

PHE BÁN QUYẾT LIỆT, THỊ TRƯỜNG THOÁI LUI SÂU VỀ VÙNG HỖ TRỢ

Phòng Vĩ mô và Chiến lược thị trường - CTCP Chứng khoán ASEAN

Nhóm thực hiện: Data & Macro

Diễn biến thị trường

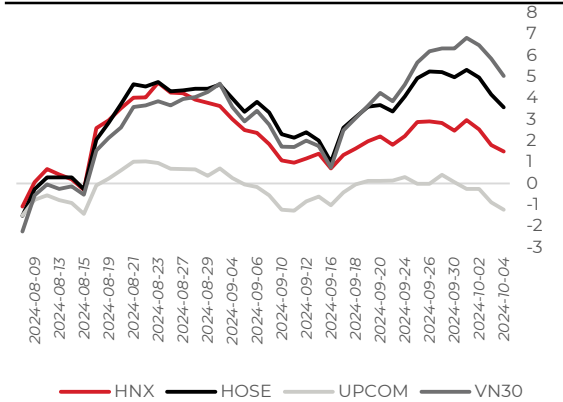
Chỉ số	Close	(*)KLKL	Thay đổi	%
VN-Index	1,270.60	2,256.32	-20.32	-1.57
VN30	1,336.21	909.32	-16.36	-1.21
HNX	232.67	175.82	-3.04	-1.29
UPCOM	92.37	130.06	-1.53	-1.63
MIDCAP	1,901.93	860.20	-38.52	-1.99
SMALLCAP	1,400.73	232.53	-24.02	-1.69
VN100	1,320.26	1,769.52	-19.19	-1.43

(*) KLKL: triệu cổ phiếu

Nguồn: Research.aseansc.com.vn

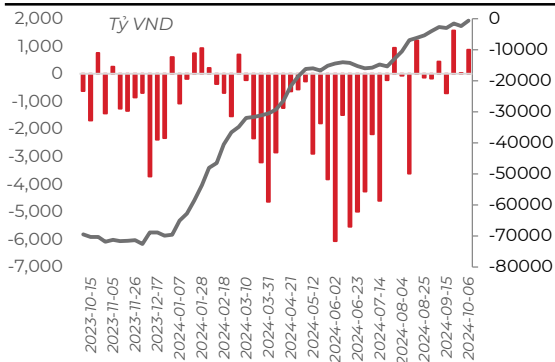
Sau các phiên giằng co đi ngang sát vùng đỉnh cũ (1300 điểm), chỉ số quay đầu giảm điểm trong hai phiên cuối tuần đánh dấu sự suy giảm trở lại với thanh khoản mạnh so với 4 tuần liên trước. Áp lực lớn đến từ nhóm MIDCAP và SMALLCAP, nhóm cổ phiếu lớn cũng suy yếu và không giữ được vai trò trụ đỡ. Tâm điểm của đà rút ròng tuần này là nhóm Bất động sản. Mặt khác, tín hiệu tích cực là khối ngoại đã mua ròng trở lại 877 tỷ đồng, đồng thời khối tự doanh cũng quay lại mua ròng khá mạnh.

Diễn biến chỉ số chính (%)



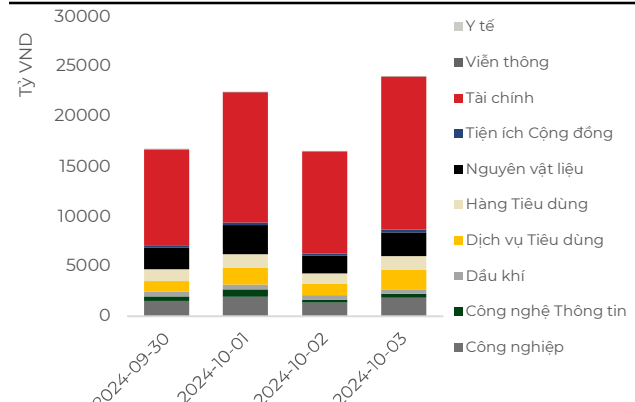
Nguồn: Research.aseansc.com.vn

Giao dịch ròng khối ngoại theo tuần



Nguồn: Research.aseansc.com.vn

Xu hướng thanh khoản ngành trong tuần



Nguồn: Research.aseansc.com.vn

Lịch kinh tế vĩ mô trong tuần

Curr.	Sự kiện	Thực tế	Trước đó
NZD	RBNZ Interest Rate Decision		5.25%
USD	Crude Oil Inventories		3.889M
USD	10-Year Note Auction		3.65%
USD	FOMC Meeting Minutes		
USD	Core CPI (MoM) (Sep)		0.30%
USD	CPI (YoY) (Sep)		2.50%
USD	CPI (MoM) (Sep)		0.20%
USD	Initial Jobless Claims		225K
USD	30-Year Bond Auction		0.04

Nguồn: Asean research, Investing.com

Cập nhật định giá

Chỉ số vĩ mô

ISM sản xuất tháng 9 (Mỹ)	47.20
PMI tháng 9 (Việt Nam)	47.30

Chỉ số thị trường

Định giá PE	14.0
Định giá PB	1.6

Tăng trưởng LNST (yoy)

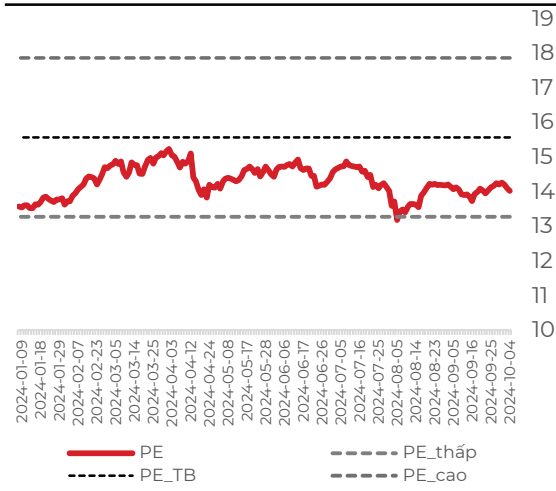
Nguồn: Asean research tổng hợp

Thị trường Mỹ có tuần giảm điểm nhẹ khi định giá thị trường đang ở mức cao và đã so xu hướng tạo ngưỡng kháng cự mới trước bối cảnh các thông tin tích cực đã được phản ánh vào giá, đồng thời phát ngôn của Chủ tịch FED về khả năng lần hạ lãi suất trong tháng 11 tới sẽ không cao như kỳ vọng của các nhà đầu tư hiện tại khiến tâm lý thận trọng ngăn cản đà tăng của chỉ số chung. Ở chiều ngược lại, Trung Quốc và Hồng Kông là điểm sáng ở khu vực châu Á khi các chính sách nới lỏng tiền tệ và các biện pháp hỗ trợ nền kinh tế được tung ra một cách đồng loạt. Giá dầu trong tuần cũng chứng kiến mức tăng mạnh khi chiến sự ở Trung Đông trở nên khó lường.

Tại Việt Nam, thông tin PMI tháng 9 giảm nhẹ xuống mức dưới 50 điểm, SXCN tháng 9 bị ảnh hưởng một phần bởi bão Yagi và mùa cao điểm xuất khẩu đã đi qua khiến tăng trưởng CN và XK có phần chậm lại so với tháng 8. Song, IMF vẫn có sự đánh giá lạc quan về triển vọng tăng trưởng kinh tế toàn năm, dự báo tốc độ tăng năm 2024 có thể đạt 6.1%.

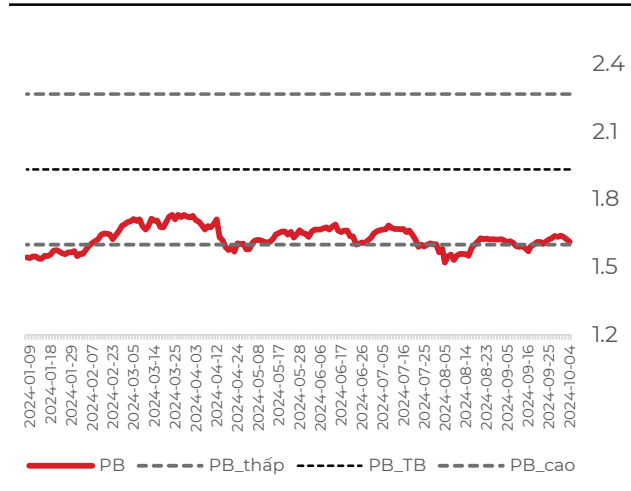
Thống kê vĩ mô

Chỉ số định giá PE



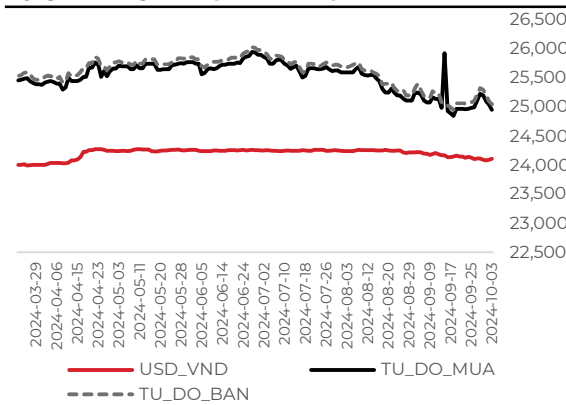
Nguồn: Research.aseansc.com.vn

Chỉ số định giá PB



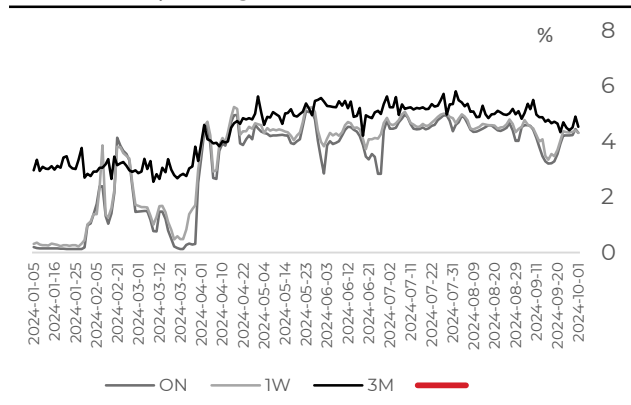
Nguồn: Research.aseansc.com.vn

Tỷ giá trung tâm (USD/VND)



Nguồn: Research.aseansc.com.vn

Diễn biến thị trường lãi suất



Nguồn: Research.aseansc.com.vn

Phân tích đồ thị

Diễn biến VNINDEX

Chỉ số VNINDEX - 1D O 1278.90 H 1279.33 L 1269.72 C 1270.60 -7.50 (-0.59%)



Tín hiệu kỹ thuật

Chỉ báo	Ý nghĩa	
C- MA20	Xu hướng	Trung lập
MFI	Dòng tiền	29.20
RSI	Động lượng	41.35

Chiến lược giao dịch

Bán: Giảm tỷ trọng khi chỉ số chung phá xuống dưới ngưỡng hỗ trợ **1263 điểm**

Mua: Chỉ số duy trì cân bằng trở lại trên mốc **1268** điểm và có tín hiệu cải thiện tích cực về dòng tiền và xu hướng.

Phân tích kỹ thuật

✓ Điểm tích cực

Xu hướng tăng vẫn được duy trì khi chỉ số chung ở trên kênh giá ngắn hạn. Bên cạnh đó, tín hiệu mua ròng của khối ngoại và tự doanh phần nào cho thấy tâm lý kì vọng về xu hướng tăng này sẽ được giữ vững và chỉ số có thể sớm cân bằng trở lại vượt thoát áp lực từ phe bán.

✗ Điểm tiêu cực

Lực xu hướng ở mức yếu và quá trình 'rũ bỏ áp lực' chưa cho thấy tín hiệu yếu đi của phe bán. Các chỉ báo kỹ thuật vẫn chưa thể hiện tích cực trở lại sau giai đoạn phân kì âm diễn ra ở các chỉ báo động lượng RSI, MACD và dòng tiền vẫn chịu sức ép rút ròng.

Khuyến nghị

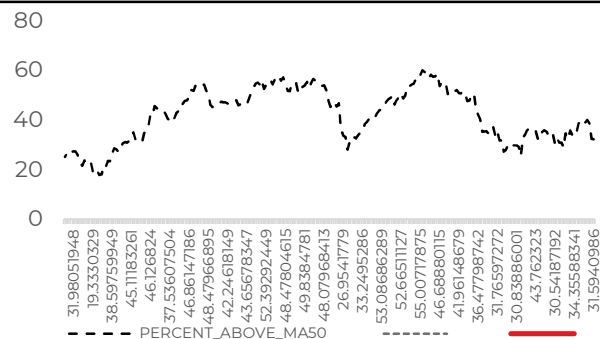
Tỷ trọng nắm giữ

**50%
danh mục**

Tỷ trọng cổ phiếu nắm giữ so với tổng danh mục tài sản

Nguồn: Asean research

Vị thế thị trường (%)



Nguồn: Research.aseansc.com.vn

Khuyến cáo

Bản báo cáo thị trường này bao gồm các nhận định chủ quan và dựa trên nguồn thông tin tin cậy và cơ sở phân tích chi tiết, cẩn trọng. ASEANSC không đảm bảo sự chính xác và đầy đủ của các nguồn thông tin này đồng thời bản báo cáo này được chuẩn bị cho mục đích duy nhất là cung cấp thông tin và không nhằm đưa ra bất kỳ đề nghị hay hướng dẫn mua bán chứng khoán cụ thể nào. Nhà đầu tư nên xem báo cáo này như một nguồn tham khảo khi đưa ra quyết định đầu tư và phải chịu toàn bộ trách nhiệm đối với quyết định đầu tư của chính mình. Các quan điểm và ước tính trong đánh giá của chúng tôi có giá trị đến ngày ra báo cáo và có thể thay đổi mà không cần báo cáo trước. Bản báo cáo này được giữ bản quyền ASEANSC. Mọi sự sao chép, chuyển giao hoặc sửa đổi trong bất kỳ trường hợp nào mà không có sự đồng ý của ASEANSC đều trái luật.

CÔNG TY CỔ PHẦN CHỨNG KHOÁN ASEAN

Website: www.aseansc.com.vn

Hội sở chính

Tầng 4,5,6,7 – số 3 Đặng Thái Thân
Phường Phan Chu Trinh, quận Hoàn Kiếm, Hà Nội.
Tel: 024 6275 8668
Tổng đài đặt lệnh: 024 6275 8888

Chi nhánh Hồ Chí Minh

Tầng 2 - số 77-79 Phó Đức Chính,
Phường Nguyễn Thái Bình, quận 1, Tp Hồ Chí Minh.
Tel: 028 3933 0308
Tổng đài đặt lệnh: 028 3933 0309



Trung tâm Dữ liệu & Phân tích thị trường
ASEAN Data & Research Center

**THEO DẤU DÒNG TIỀN
TRẢI NGHIỆM KHÁC BIỆT**



TRẢI NGHIỆM NGAY



Trang 4