

Phòng Chiến lược thị trường - CTCP Chứng khoán ASEAN

Nhóm thực hiện [Data & Research Market](#)

Diễn biến thị trường

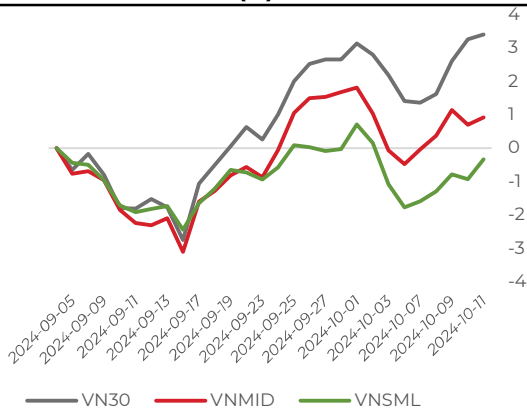
Chỉ số	Close	(*)KLKL	Thay đổi	%
VN-Index	1,288.39	1,788.52	17.79	1.40
VN30	1,362.50	794.05	26.29	1.97
HNX	231.37	129.63	-1.3	-0.56
UPCOM	92.60	99.90	0.23	0.25
MIDCAP	1,928.80	575.53	26.87	1.41
SMALLCAP	1,421.28	211.02	20.55	1.47
VN100	1,344.63	1,369.59	24.37	1.85

(*) KLKL: triệu cổ phiếu

Nguồn: [Research.aseansc.com.vn](#)

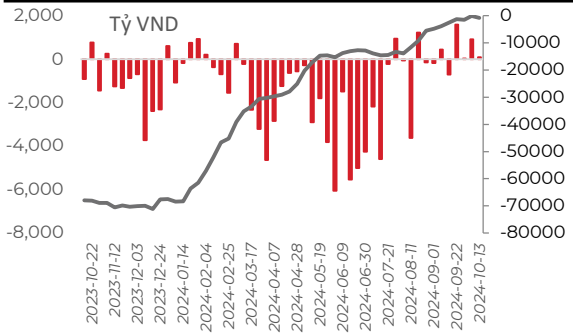
Thị trường có tuần giao dịch hồi phục khá tích cực trong đó nhóm cổ phiếu lớn trở thành nhân tố dẫn dắt giúp giảm áp lực bán lên thị trường chung. Đà hồi phục này giúp chỉ số duy trì xu hướng tăng điểm từ đầu tháng 8 và đẩy lùi lo ngại về rủi ro trong ngắn hạn. Tuy nhiên, tính đồng thuận chưa cao và tâm lý thận trọng của nhà đầu tư khi chỉ số tiếp cận lại vùng đỉnh cũ 1292 -1300 điểm là nguyên nhân khiến chỉ số tiếp tục sideway biên độ hẹp. Sau nhiều lần vượt đỉnh bất thành trong giai đoạn vừa qua, lực cầu đang chực chờ để bứt phá khỏi cột mốc kháng cự này. Điểm sáng trong tuần đến từ đà tăng của nhóm Viễn thông, Công nghệ, nhóm Ngân hàng và Chứng khoán suy giảm nhẹ.

Diễn biến chỉ số chính (%)



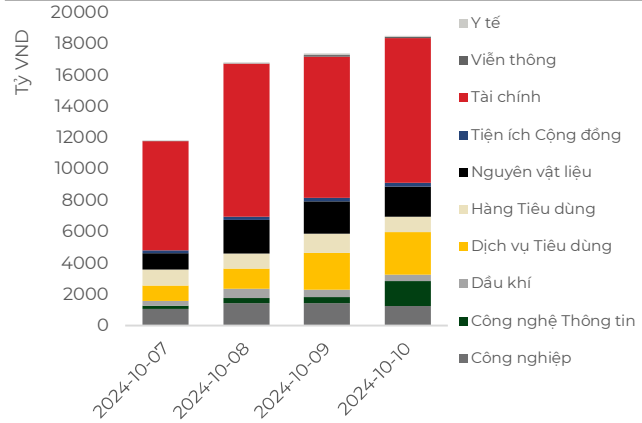
Nguồn: [Research.aseansc.com.vn](#)

Giao dịch ròng khối ngoại theo tuần



Nguồn: [Research.aseansc.com.vn](#)

Xu hướng thanh khoản ngành trong tuần



Nguồn: [Research.aseansc.com.vn](#)

Lịch kinh tế vĩ mô trong tuần

Curr.	Sự kiện	Thực tế	Trước đó
EUR	CPI (YoY) (Sep)	-20000	2.20%
EUR	Deposit Facility Rate (Oct)		3.50%
EUR	ECB Interest Rate Decision (Oct)		3.65%
USD	Core Retail Sales (MoM) (Sep)		0.10%
USD	Initial Jobless Claims		258K
USD	Philadelphia Fed Manufacturing Index (C)		170.00%
USD	Retail Sales (MoM) (Sep)		0.10%
EUR	ECB Press Conference		
CNY	GDP (YoY) (Q3)		0.05

Nguồn: [Research.aseansc.com.vn](#)

Cập nhật định giá

Chỉ số vĩ mô

CPI Mỹ (Yoy) (09/24)	2.40%
GDP Việt Nam quý III	7.40%

Chỉ số thị trường

Định giá PE	14.2
Định giá PB	1.6
Tăng trưởng LNST (yoy)	

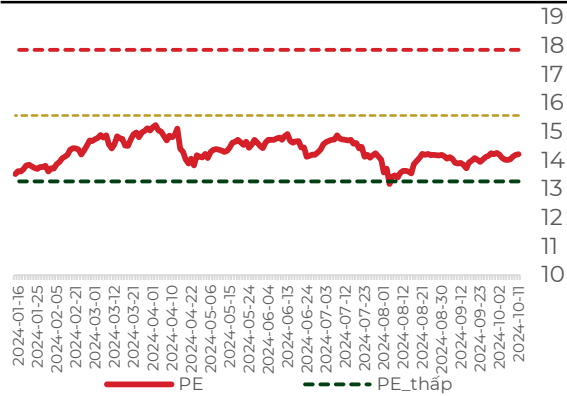
Nguồn: Asean research tổng hợp

Chỉ số CPI tháng 9 Mỹ tuy tăng 0.1% so với dự báo nhưng vẫn là mức thấp nhất từ tháng 4/2021. Đồng thời bão Milton đổ bộ dự kiến sẽ gây ảnh hưởng tiêu cực khá nặng nề tới tăng trưởng GDP quý tới, do đó kỳ vọng Mỹ sẽ có thêm các biện pháp kích thích tăng trưởng để hỗ trợ nền kinh tế tránh rơi vào suy thoái. Ở Châu Á, Trung Quốc tung ra 1 loạt chính sách nới lỏng nhưng TTCK nước này vẫn trải qua 1 tuần giảm điểm do mức hỗ trợ không đạt kỳ vọng của người dân. Giá dầu và giá vàng đang có xu hướng bật tăng trở lại sau thông tin siêu bão vào Mỹ và Trung Quốc thúc đẩy thị trường bất động sản, đồng thời thị trường kỳ vọng FED sẽ tiếp tục hạ lãi suất trong kỳ họp tới.

Về phía Việt Nam, số liệu vĩ mô quý 3 cho thấy sức khỏe của nền kinh tế đang rất tốt khi GDP tăng trưởng 7.4%, vượt kỳ vọng, bất chấp sự ảnh hưởng của bão Yagi. Lực kéo chính đến từ sản xuất công nghiệp và vốn đầu tư toàn xã hội bao gồm cả việc giải ngân đầu tư công đạt tỉ lệ hoàn thành cao nhất svck 5 năm (60.45%). Đồng thời, CPI tiếp tục giảm do giá xăng dầu, giúp các chính sách kích thích tăng trưởng có thêm dư địa để hoàn thành.

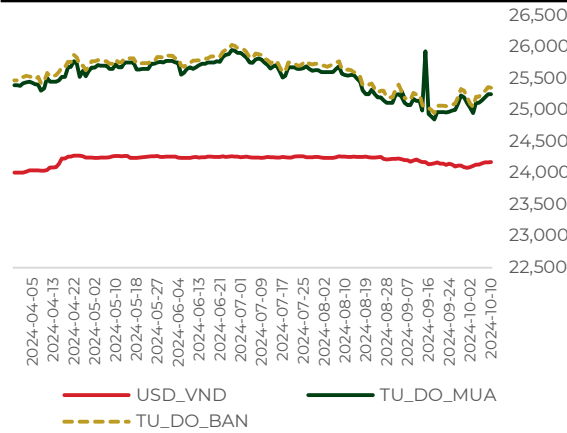
Thống kê vĩ mô

Chỉ số định giá PE



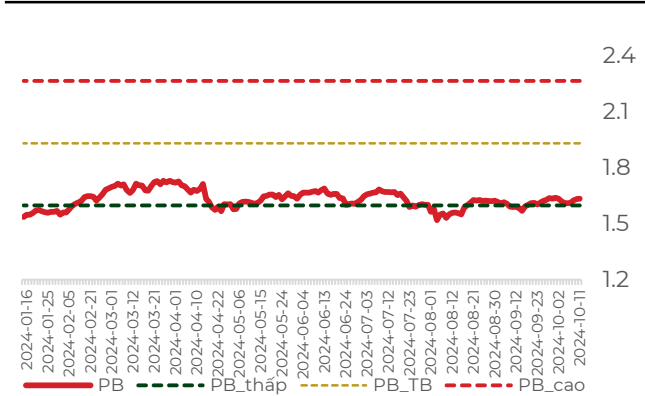
Nguồn: Research.aseansc.com.vn

Tỷ giá trung tâm (USD/VND)



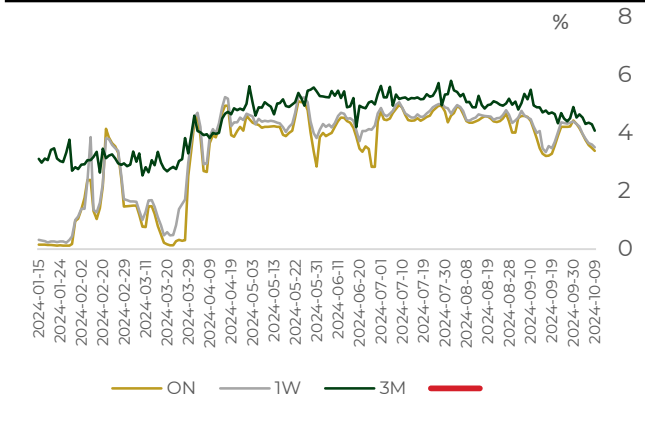
Nguồn: Research.aseansc.com.vn

Chỉ số định giá PB



Nguồn: Research.aseansc.com.vn

Diễn biến thị trường lãi suất



Nguồn: Research.aseansc.com.vn

Phân tích đồ thị

Diễn biến VNINDEX



Tín hiệu kỹ thuật

Chỉ báo	Ý nghĩa	
C- MA20	Xu hướng	Up
MFI	Dòng tiền	51.84
RSI	Động lượng	59.01

Chiến lược giao dịch

MUA: Giá tăng tỷ trọng khi thị trường vượt đỉnh với thanh khoản mạnh và tính đồng thuận cao

NẮM GIỮ: VNINDEX vận động trên vùng hỗ trợ 1283 điểm

BÁN: VNINDEX phá vùng hỗ trợ 1263 -

Khuyến nghị

Tỷ trọng nắm giữ

50%
Danh mục

Tỷ trọng cổ phiếu nắm giữ so với tổng danh mục tài sản

Phân tích kỹ thuật

✓ Điểm tích cực

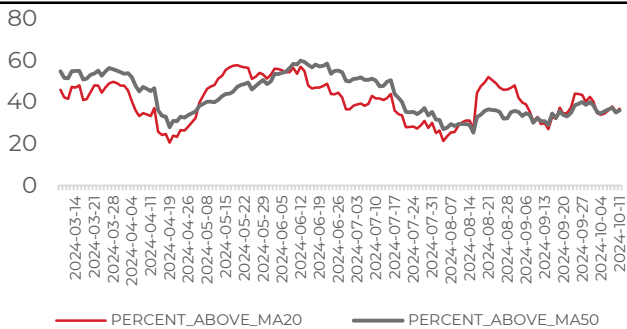
Xu hướng tăng được duy trì và rủi ro giảm điểm nhẹ bớt sau giai đoạn đi lên tiệm cận trở lại đỉnh cũ. Đồng thời, phe bán đã cho thấy sự suy yếu trong quá trình rung lắc của chỉ số giai đoạn vừa qua.

✗ Điểm tiêu cực

Lực xu hướng yếu với tính đồng thuận chưa cao và trạng thái đi ngang biến độ hẹp của các chỉ báo động lượng tạo ra giai đoạn vận động giằng co sát dưới vùng cản đỉnh cũ 1292 -1300 điểm.

Thanh khoản quay trở lại mức thấp và lực cầu chực chờ tạo nên quá trình tăng thiếu dứt khoát.

Vị thế thị trường (%)



Khuyến cáo

Bản báo cáo thị trường này bao gồm các nhận định chủ quan và dựa trên nguồn thông tin tin cậy và cơ sở phân tích chi tiết, cẩn trọng. ASEANSC không đảm bảo sự chính xác và đầy đủ của các nguồn thông tin này đồng thời bản báo cáo này được chuẩn bị cho mục đích duy nhất là cung cấp thông tin và không nhằm đưa ra bất kỳ đề nghị hay hướng dẫn mua bán chứng khoán cụ thể nào. Nhà đầu tư nên xem báo cáo này như một nguồn tham khảo khi đưa ra quyết định đầu tư và phải chịu toàn bộ trách nhiệm đối với quyết định đầu tư của chính mình. Các quan điểm và ước tính trong đánh giá của chúng tôi có giá trị đến ngày ra báo cáo và có thể thay đổi mà không cần báo cáo trước. Bản báo cáo này được giữ bản quyền ASEANSC. Mọi sự sao chép, chuyển giao hoặc sửa đổi trong bất kỳ trường hợp nào mà không có sự đồng ý của ASEANSC đều trái luật.

CÔNG TY CỔ PHẦN CHỨNG KHOÁN ASEAN

Website: www.aseansc.com.vn

Hội sở chính

Tầng 4,5,6,7 – số 3 Đặng Thái Thân

Phường Phan Chu Trinh, quận Hoàn Kiếm, Hà Nội.

Tel: 024 6275 8668

Tổng đài đặt lệnh: 024 6275 8888

Chi nhánh Hồ Chí Minh

Tầng 2 - số 77-79 Phó Đức Chính,

Phường Nguyễn Thái Bình, quận 1, Tp Hồ Chí Minh.

Tel: 028 3933 0308

Tổng đài đặt lệnh: 028 3933 0309



 **ASEAN SECURITIES**
CÔNG TY CỔ PHẦN CHỨNG KHOÁN ASEAN

Trung tâm Dữ liệu & Phân tích thị trường
ASEAN Data & Research Center

**THEO DẤU DÒNG TIỀN
TRẢI NGHIỆM KHÁC BIỆT**



◀ TRẢI NGHIỆM NGAY ▶

Trang 4