



Quét mã tham gia nhóm Zalo
Tư vấn trực tiếp trong phiên



Ngày 25.12.2024

DAILY MARKET REVIEW

THỊ TRƯỜNG PHỤC HỒI ỔN ĐỊNH, SẮC XANH LAN TỎA NHIỀU NHÓM NGÀNH

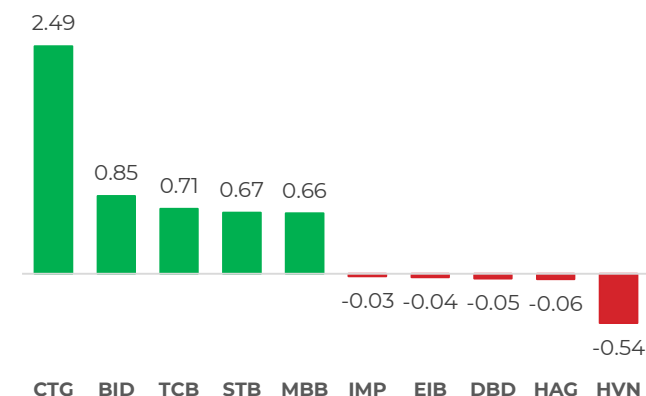
Diễn biến chỉ số VN-INDEX



Chỉ số	Close	Change	%	Khối lượng
HOSE	1,274.04	13.68	1.09	724.35
HNX	229.81	1.45	0.63	67.02
UPCOM	94.59	0.57	0.61	64.21
VN30	1,342.48	19.21	1.45	251.20
VN100	1,329.18	17.00	1.30	516.26
VNMID	1,909.35	18.77	0.99	265.06

(*) triệu cổ phiếu

TOP CP ẢNH HƯỞNG CHỈ SỐ



Nguồn: Nền tảng phân tích AseanSC research

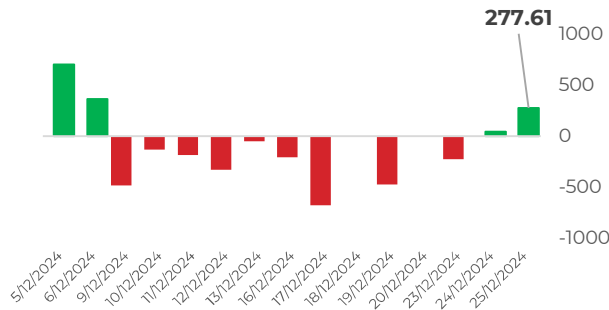
QUAN ĐIỂM ĐẦU TƯ

Thị trường phiên hôm nay khép lại với cây nến xanh thân dài, đi kèm với khối lượng giao dịch tăng mạnh so với phiên trước phản ánh tín hiệu tích cực từ phe mua. Một điểm cần lưu ý là bóng nền trên dài cho thấy áp lực bán nhất định có xuất hiện trong phiên. Về vĩ mô, chỉ số DXY tiếp tục neo ở ngưỡng cao trên 108 điểm và tỷ giá đồng USD trong nước vẫn ở mức cao, cho thấy áp lực tỷ giá vẫn đang là mối lo ngại đối với dòng tiền trên thị trường, đặc biệt là dòng vốn từ khối ngoại. Mặt khác, các thị trường thế giới vẫn tiếp tục đà hồi phục tích cực trong ngắn hạn khi tăng điểm liên tiếp trong 3 phiên gần đây và Ngân hàng nhà nước liên tục bơm ròng thanh khoản vào thị trường. Theo đó, chúng tôi cho rằng thị trường có khả năng cao sẽ tiếp tục đà hồi phục sau khi VN Index đã có phản ứng tích cực tại vùng hỗ trợ 1255 và các yếu tố vĩ mô đang cởi bỏ dần áp lực tâm lý cho nhà đầu tư trong ngắn hạn, đồng thời dao động rung lắc vẫn sẽ là xu hướng chính trong thời gian tới cho đến khi các tín hiệu vĩ mô tích cực trong dài hạn được xác nhận ủng hộ thị trường đầu tư rõ ràng hơn trong tương lai. Nhà đầu tư cần tiếp tục quan sát các biến số vĩ mô như DXY, tỷ giá, các động thái của SBV và các thị trường thế giới, để xác định xu hướng thị trường rõ ràng hơn. Chúng tôi đánh giá cao triển vọng thị trường trong trung và dài hạn với các tiềm năng tăng trưởng rất tích cực của nội tại nền kinh tế, nhà đầu tư nên tập trung vào các cổ phiếu có nền tảng cơ bản tốt và triển vọng kinh doanh tích cực, có thể cần nhắc giải ngân gia tăng trong bối cảnh VN-Index hiện tại đang có mức định giá hấp dẫn.

DIỄN BIẾN THỊ TRƯỜNG

Phiên giao dịch hôm nay ghi nhận tín hiệu phục hồi ổn định khi sắc xanh được duy trì trên nhiều nhóm ngành. Đồng thời khối lượng giao dịch tăng mạnh so với phiên trước, phản ánh sức mua mạnh mẽ từ các nhà đầu tư. Đặc biệt là nhóm cổ phiếu Ngân hàng với tổng khối lượng giao dịch vượt 5.000 tỷ đồng đã giữ vai trò chủ chốt trong việc dẫn dắt thị trường. Nổi bật trong nhóm này là hai mã CTG và STB lần lượt tăng 5,5% và 4,5%, qua đó thúc đẩy chỉ số chung và củng cố đà tăng của thị trường. Ngoài ra nhóm Đầu tư công cũng là điểm sáng với nhiều cổ phiếu có mức tăng trưởng tốt. Về tổng thể, phiên giao dịch hôm nay mang đến sự tăng trưởng ổn định và tích cực trên nhiều nhóm ngành.

GIAO DỊCH KHỐI NGOẠI TRÊN HOSE



DIỄN BIẾN THỊ TRƯỜNG

Khối ngoại mua ròng 277,61 tỷ đồng trên HOSE, trong đó mua ròng lớn nhất mã HPG, bán ròng lớn nhất NLG.

Nguồn: Nền tảng phân tích AseanSC research



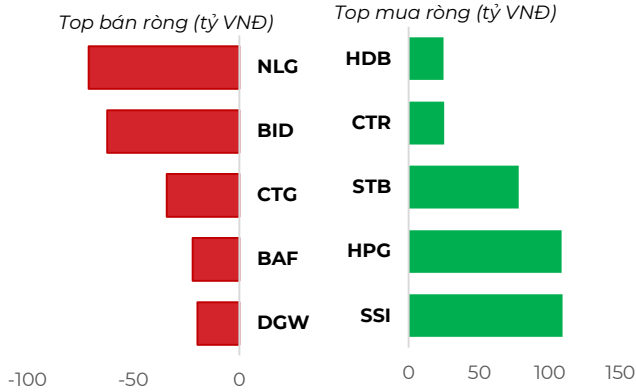
TÍN HIỆU KỸ THUẬT

Chỉ báo	Ý nghĩa	Trạng thái
C- EMA20	Xu hướng	Đi ngang
RSI	Động lượng	52.55
MFI	Dòng tiền	46.01
Kháng cự	1,290	1,290
Hỗ trợ	1,260	1,260

NHẬN ĐỊNH THỊ TRƯỜNG

Phiên giao dịch ngày hôm nay khép lại với cây nến xanh thân dài, đi kèm với khối lượng giao dịch tăng mạnh so với phiên trước phản ánh tín hiệu tích cực từ phe mua. Cây nến xanh thể hiện lực mua mạnh cho thấy thị trường đã có phản ứng tích cực tại vùng hỗ trợ 1255. Đồng thời, các chỉ báo kỹ thuật như đường EMA và chỉ số RSI đang có xu hướng đi lên, củng cố tín hiệu của một xu hướng hồi phục ngắn hạn. Nhìn chung, thị trường ngày hôm nay duy trì tín hiệu tích cực và phản ứng tốt với các chỉ báo kỹ thuật. Tuy nhiên nhà đầu tư cần tiếp tục theo dõi diễn biến trong các phiên giao dịch tới, khi mà áp lực bán có thể xuất hiện vào các phiên T+ hàng về.

TOP GIAO DỊCH KHỐI NGOẠI

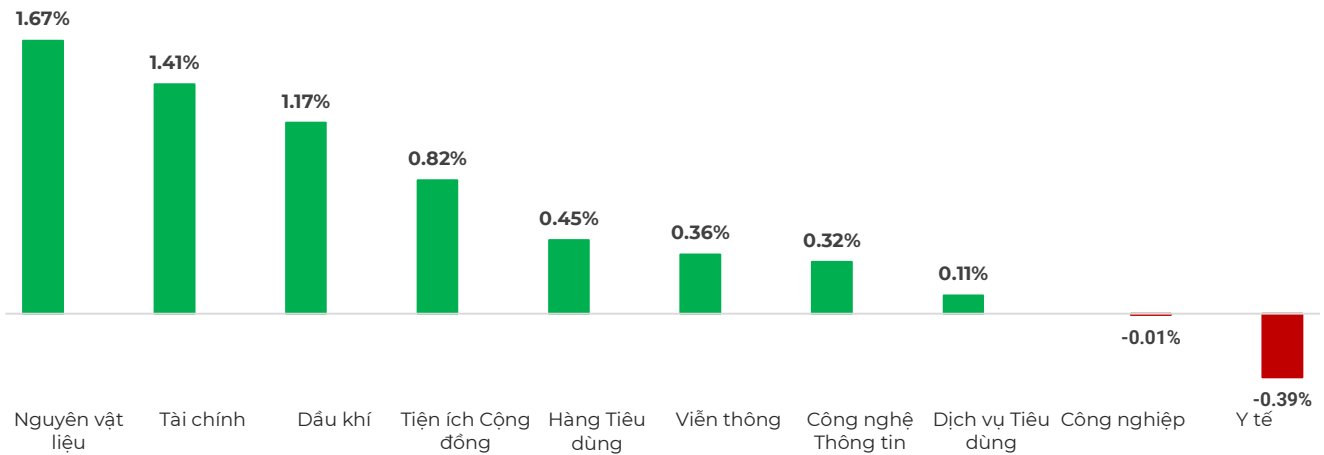


ĐỘ RỘNG THỊ TRƯỜNG



Nguồn: Nền tảng phân tích AseanSC research

DIỄN BIẾN NHÓM CHỈ SỐ TRONG NGÀY (%)



Nguồn: Nền tảng phân tích AseanSC research

TOP TĂNG ĐIỂM HSX

STT	Mã	Khối lượng	Giá	% Tăng
1	HBC	5,213,200	6,400	14.3%
2	SMA	2,400	13,000	7.0%
3	TMT	85,200	7,520	7.0%
4	SMC	1,295,000	8,780	6.9%
5	YEG	2,425,700	23,200	6.9%

TOP GIẢM ĐIỂM HSX

Mã	Khối lượng	Giá	% Giảm
SFC	7,000	22,300	-6.9%
APG	819,500	7,170	-6.9%
FUCVREIT	1,300	5,450	-6.8%
GMH	18,900	7,310	-6.6%
CMV	1,000	9,350	-6.5%

Nguồn: Asean Research

Tin tức

- Tỷ giá USD trong nước ngày 25/12 giữ ổn định, với tỷ giá trung tâm ở mức 24.308 đồng/USD. Trên thị trường quốc tế, đồng bạc xanh tăng 0,14%, chỉ số DXY đạt 108,24 điểm
- Trong phiên giao dịch ngày 24/12, chỉ số S&P 500 đã tăng 1,1% lên 6.040 điểm. Tương tự, Dow Jones đi lên 390 điểm (tương đương 0,91%) và chốt phiên với 43.297 điểm. Chỉ số thiên về công nghệ Nasdaq Composite tiến thêm 1,35% và đóng cửa tại mốc 20.031 điểm nhờ mức tăng 7,4% của cổ phiếu Tesla
- Trong thời gian từ 16-23/12, NHNN đều đặn phát hành tín phiếu với tổng khối lượng 53,223 tỷ đồng, ở 3 kỳ hạn 7 ngày (19,443 tỷ đồng); 14 ngày (24,500 tỷ đồng) và 28 ngày (5,580 tỷ đồng). Lãi suất ở 3 kỳ hạn đều cố định ở mức 4%/năm

CHỈ SỐ VÀ HÀNG HÓA THẾ GIỚI			
Chỉ số	Giá	Thay đổi	%thay đổi
Dow Jones	43,297.03	390.08	0.91%
FTSE 100	8,136.99	34.27	0.42%
Hang Seng	20,098.29	215.16	1.08%
Nikkei 225	39,036.85	-124.49	-0.32%
KOSPI	2,440.52	-1.49	-0.06%

(*) Thông tin chỉ số thế giới:

- Chỉ số Dow Jones tăng 390.08, tương đương 0.91% lên mức 43,297.03 điểm.

- Chỉ số FTSE 100 tăng 34.27, tương đương 0.42% lên mức 8,136.99 điểm.

Nguồn: Investing.com, Asean research tổng hợp

Hôm nay	Tỷ giá trong nước	
	Mua vào	Bán ra
USD	25,206.0	25,536.0
EUR	25,779.6	27,193.1
GBP	31,059.9	32,380.1
JPY	156.1	165.2
CNY	3,397.6	3542.01

(**) Thông tin tỷ giá trong nước:

Phiên ngày Thứ Tư (25/12) Ngân hàng Thương mại Cổ phần Ngoại thương Việt Nam niêm yết:

- Tỷ giá đô la Mỹ USD Mua vào 25206 VND/USD ; bán ra 25536 VND/USD.

Nguồn: Asean research tổng hợp

THÔNG TIN SỰ KIỆN DOANH NGHIỆP				
Mã CK	Ngày GDKHQ	Ngày ĐKCC	Ngày thực hiện	Sự kiện
SMB	01/08/2025	01/09/2025	01/17/2025	Trả cổ tức đợt 3/2024 bằng tiền, 1,500 đồng/CP
NTH	01/07/2025	01/08/2025	01/23/2025	Trả cổ tức đợt 2/2024 bằng tiền, 1,000 đồng/CP
DPH	01/03/2025	01/06/2025	01/20/2025	Trả cổ tức năm 2024 bằng tiền, 1,700 đồng/CP
PTB	01/02/2025	01/03/2025	01/16/2025	Trả cổ tức đợt 1/2024 bằng tiền, 1,000 đồng/CP
VSH	12/30/2024	12/31/2024	02/20/2025	Trả cổ tức đợt 2/2024 bằng tiền, 500 đồng/CP
PAC	12/27/2024	12/30/2024	01/20/2025	Trả cổ tức đợt 1/2024 bằng tiền, 500 đồng/CP
DHP	12/27/2024	12/30/2024	01/15/2025	Trả cổ tức năm 2024 bằng tiền, 500 đồng/CP
HND	12/27/2024	12/30/2024	03/31/2025	Trả cổ tức đợt 1/2024 bằng tiền, 300 đồng/CP
SBH	12/27/2024	12/30/2024	01/22/2025	Trả cổ tức năm 2024 bằng tiền, 500 đồng/CP

Khuyến cáo

Bản báo cáo thị trường này bao gồm các nhận định chủ quan và dựa trên nguồn thông tin tin cậy và cơ sở phân tích chi tiết, cẩn trọng. ASEANSC không đảm bảo sự chính xác và đầy đủ của các nguồn thông tin này đồng thời bản báo cáo này được chuẩn bị cho mục đích duy nhất là cung cấp thông tin và không nhằm đưa ra bất kỳ đề nghị hay hướng dẫn mua bán chứng khoán cụ thể nào. Nhà đầu tư nên xem báo cáo này như một nguồn tham khảo khi đưa ra quyết định đầu tư và phải chịu toàn bộ trách nhiệm đối với quyết định đầu tư của chính mình. Các quan điểm và ước tính trong đánh giá của chúng tôi có giá trị đến ngày ra báo cáo và có thể thay đổi mà không cần báo cáo trước. Bản báo cáo này được giữ bản quyền ASEANSC. Mọi sự sao chép, chuyển giao hoặc sửa đổi trong bất kỳ trường hợp nào mà không có sự đồng ý của ASEANSC đều trái luật.

I CHỨNG KHOÁN ASEAN

Website: www.aseansc.com.vn

Hội sở chính

Tầng 4,5,6,7 – số 3 Đặng Thái Thân
Phường Phan Chu Trinh, quận Hoàn Kiếm, Hà Nội.
Tel: 024 6275 8668
Tổng đài đặt lệnh: 024 6275 8888

Chi nhánh Hồ Chí Minh

Tầng 2 - số 77-79 Phó Đức Chính,
Phường Nguyễn Thái Bình, quận 1, Tp Hồ Chí Minh.
Tel: 028 3933 0308
Tổng đài đặt lệnh: 028 3933 0309