



Ngày 10.12.2024

DAILY MARKET REVIEW

DÒNG TIỀN DỀ DẬT, THỊ TRƯỜNG SIDEWAY BIÊN ĐỘ HẸP

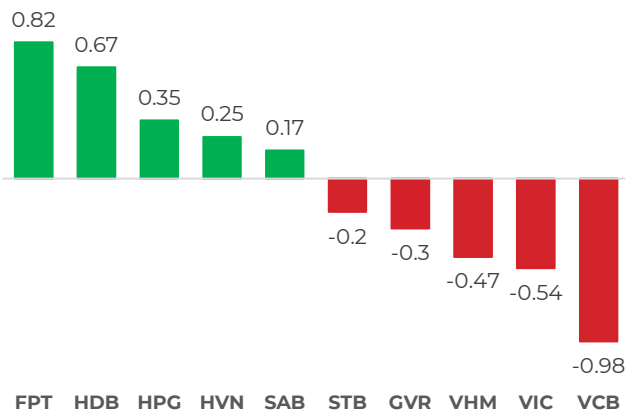
Diễn biến chỉ số VN-INDEX



Chỉ số	Close	Change	%	Khối lượng
HOSE	1,272.07	-1.77	-0.14	499.63
HNX	229.24	0.03	0.01	45.29
UPCOM	92.74	-0.17	-0.18	40.86
VN30	1,335.85	-0.33	-0.02	160.75
VN100	1,324.00	-0.48	-0.04	353.90
VNMID	1,906.92	-2.92	-0.15	193.15

(*) triệu cổ phiếu

TOP CP ẢNH HƯỞNG CHỈ SỐ



Nguồn: Nền tảng phân tích AseanSC research

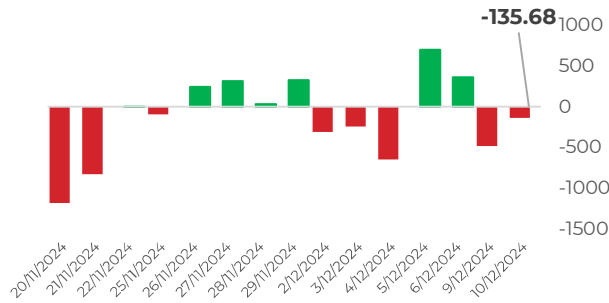
QUAN ĐIỂM ĐẦU TƯ

Thị trường đóng cửa giảm nhẹ và sideways quanh vùng từ 1270 đến 1277 điểm với biên độ hẹp, đồng thời thanh khoản giảm dần cho thấy giá đang được tích lũy quanh vùng này. Theo đó, thị trường cần có các xác nhận rõ ràng hơn sau quá trình tích lũy để hình thành xu hướng ngắn hạn tiếp theo, có thể phá vỡ ngưỡng kháng cự 1270-1277 điểm và hướng tới vùng đỉnh cũ 1300 điểm, hoặc điều chỉnh nhẹ với ngưỡng hỗ trợ quan trọng 1255 điểm khi đây là hợp lưu của vùng hỗ trợ và đường EMA trong thời gian tới. Bên cạnh đó, tình hình vĩ mô trong nước duy trì ổn định khi diễn biến tỷ giá và lãi suất liên ngân hàng không có sự biến động đáng kể, tuy nhiên thị trường thế giới (Dow Jones) đã trải qua 3 nhịp điều chỉnh liên tiếp. Do đó, chúng tôi cho rằng thị trường có thể có một vài phiên rung lắc nhẹ trong quá trình gặp lại vùng kháng cự 1270 điểm, nhà đầu tư nên quản trị danh mục cẩn trọng, đồng thời tiếp tục quan sát biến động của các yếu tố về tỷ giá và thị trường thế giới để quản trị rủi ro trong ngắn hạn. Chúng tôi vẫn đánh giá tốt triển vọng chung của thị trường, nhà đầu tư nên tập trung vào các cổ phiếu đầu tư dài hạn có nền tảng cơ bản và triển vọng kinh doanh tích cực, cần nhắc giải ngân khi cổ phiếu đang có mức định giá hấp dẫn và thị trường có dấu hiệu xác nhận xu hướng tăng trưởng rõ ràng đi cùng với khối lượng giao dịch.

DIỄN BIẾN THỊ TRƯỜNG

Thị trường giằng co quanh mốc tham chiếu với xu hướng chủ đạo là thoái lui dần vào phiên chiều và đóng cửa giảm điểm nhẹ. Đồng thời, thanh khoản chỉ đạt hơn 13,000 tỷ đồng, giảm nhẹ so với phiên trước và nằm dưới mức trung bình tuần qua, cho thấy tâm lý thận trọng và dè dặt của nhà đầu tư. Bên cạnh đó, sắc đỏ chiếm ưu thế nhẹ khi các nhóm cổ phiếu đều chứng lại và đi ngang, tạo sức ép và trạng thái âm ảm trở lại với dòng Bất động sản và Chứng khoán. Ở chiều ngược lại, nhóm Công nghệ, Dược phẩm và Khai khoáng duy trì sắc xanh tích cực với các cổ phiếu nổi bật như HDB, BVH, IMP.

GIAO DỊCH KHỐI NGOẠI TRÊN HOSE



DIỄN BIẾN THỊ TRƯỜNG

Khối ngoại bán ròng -136 tỷ đồng trên sàn HOSE tập trung vào các mã VHC (-24 tỷ đồng), VCB (-28 tỷ đồng), VNM (-34 tỷ đồng). Ở chiều ngược lại, nhà đầu tư nước ngoài mua ròng lớn nhất các mã FPT (124 tỷ đồng), HDG (89 tỷ đồng), DGC (30 tỷ đồng).

Nguồn: Nền tảng phân tích AseanSC research



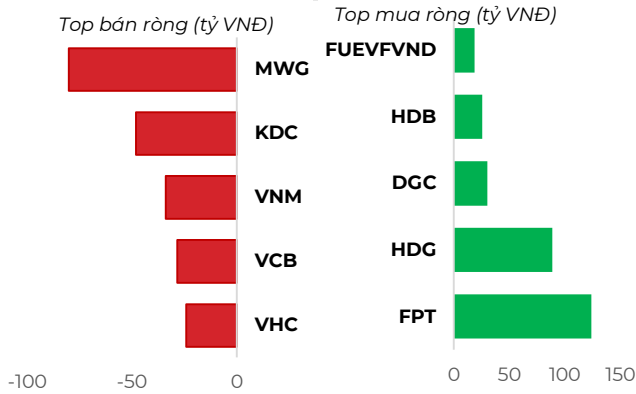
TÍN HIỆU KỸ THUẬT

Chỉ báo	Ý nghĩa	Trạng thái
C- EMA20	Xu hướng	Tăng
RSI	Động lượng	64.09
MFI	Dòng tiền	45.83
Kháng cự	1,290	1,290
Hỗ trợ	1,255	1,255

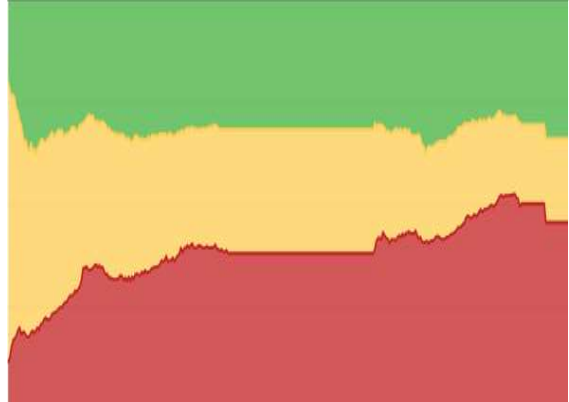
NHẬN ĐỊNH THỊ TRƯỜNG

Thị trường đóng cửa giảm nhẹ 1,77 điểm với khối lượng khá thấp so với ngày hôm qua. Điều này cho thấy rằng thị trường đang siweway quanh vùng từ 1270 đến 1277 với biên độ thấp. Tín hiệu khối lượng giảm dần cho thấy giá đang được tích lũy quanh vùng này. Do đó chúng tôi nhận định rằng chúng ta nên chờ đợi giá phá vỡ quanh ngưỡng 1270 đến 1277 để xác nhận xu hướng ngắn hạn tiếp theo, đồng thời chú ý các ngưỡng hỗ trợ quan trọng quanh ngưỡng 1255 khi đây là hợp lưu của vùng hỗ trợ và đường EMA trong thời gian tới.

TOP GIAO DỊCH KHỐI NGOẠI

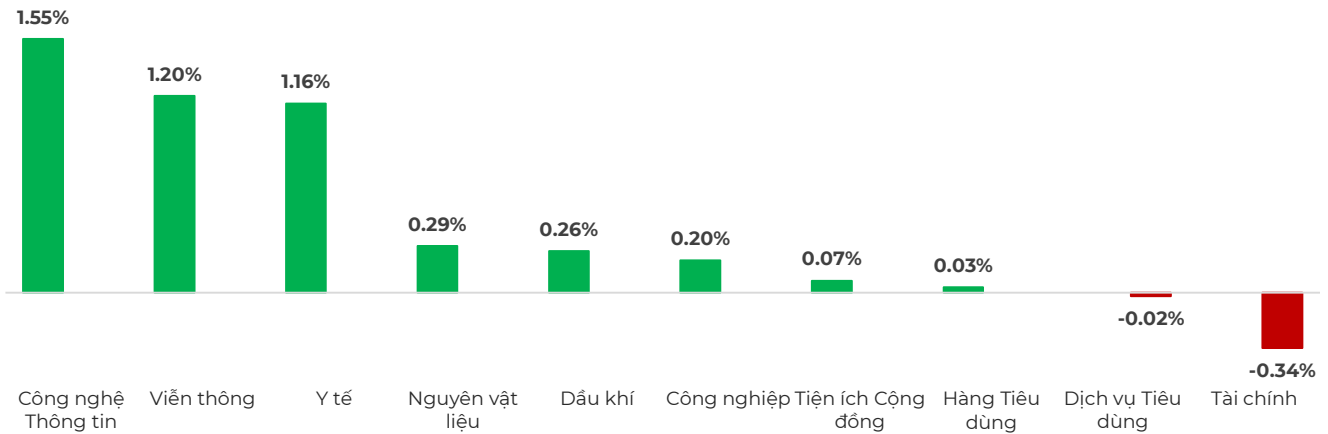


ĐỘ RỘNG THỊ TRƯỜNG



Nguồn: Nền tảng phân tích AseanSC research

DIỄN BIẾN NHÓM CHỈ SỐ TRONG NGÀY (%)



Nguồn: Nền tảng phân tích AseanSC research

TOP TĂNG ĐIỂM HSX

STT	Mã	Khối lượng	Giá	% Tăng
1	TPC	300	7,980	7.0%
2	VCA	133,200	15,400	6.9%
3	FIR	1,802,800	6,010	6.9%
4	SMC	1,491,900	7,310	6.9%
5	STG	100	42,000	6.9%

TOP GIẢM ĐIỂM HSX

Mã	Khối lượng	Giá	% Giảm
FDC	4,000	14,700	-7.0%
TTE	100	33,500	-6.9%
HRC	1,200	40,400	-6.9%
YBM	6,400	9,800	-6.7%
VAF	500	13,300	-5.0%

Nguồn: Asean Research

Tin tức

- Trong tuần này, một thước đo lạm phát quan trọng là chỉ số giá tiêu dùng (CPI) Mỹ dự kiến sẽ được công bố vào thứ Tư, ngày 11/12. Chỉ số giá sản xuất (PPI) sẽ được công bố vào ngày 12/12.
- Ngày 09/12, bộ Chính trị Trung Quốc công bố kế hoạch nới lỏng chính sách tiền tệ và mở rộng chi tiêu tài khóa cho năm 2025, đánh dấu sự thay đổi quan trọng nhất về định hướng tiền tệ của nước này kể từ năm 2011.
- Ngày 09/12, Trung Quốc đã mở cuộc điều tra vào Nvidia vì nghi ngờ nhà sản xuất bán dẫn Mỹ vi phạm các quy định chống độc quyền sau một vụ thầu tóm năm 2020.

CHỈ SỐ VÀ HÀNG HÓA THẾ GIỚI			
Chỉ số	Giá	Thay đổi	%thay đổi
Dow Jones	44,401.93	-240.59	-0.54%
Nikkei 225	39,368.50	214.00	0.55%
Hang Seng	20,362.75	-51.34	-0.25%
Gold	2,685.81	0.01	0.00%
Brent Oil	71.97	-0.17	-0.24%
Natural Gas	3.16	-0.02	-0.72%

(*) Thông tin chỉ số thế giới:

- Chỉ số Dow Jones giảm -240.59, tương đương -0.54% xuống mức 44,401.93 điểm.

- Chỉ số Nikkei 225 tăng 214, tương đương 0.55% lên mức 39,368.50 điểm.

Nguồn: Investing.com, Asean research tổng hợp

Hôm nay	Tỷ giá trong nước	
	Mua vào	Bán ra
USD	25,140.0	25,470.0
EUR	26,082.5	27,512.7
GBP	31,520.6	32,860.5
JPY	161.7	171.1
CNY	3,406.9	3551.71
AUD	15891.37	16566.87

(**) Thông tin tỷ giá trong nước:

Phiên ngày Thứ Ba (10/12) Ngân hàng Thương mại Cổ phần Ngoại thương Việt Nam niêm yết:

- Tỷ giá đô la Mỹ USD Mua vào 25140 VND/USD; bán ra 25470 VND/USD.

Nguồn: Nền tảng phân tích Asean, Asean research tổng hợp

THÔNG TIN SỰ KIỆN DOANH NGHIỆP				
Mã CK	Ngày GDKHQ	Ngày ĐKCC	Ngày thực hiện	Sự kiện
SAB	12/26/2024	12/27/2024	01/23/2025	Trả cổ tức năm 2024 bằng tiền, 2,000 đồng/CP
BCF	12/26/2024	12/27/2024	01/15/2025	Trả cổ tức đợt 2/2024 bằng tiền, 1,000 đồng/CP
HDM	12/24/2024	12/25/2024	02/17/2025	Trả cổ tức đợt 2/2024 bằng tiền, 2,000 đồng/CP
HTG	12/24/2024	12/25/2024	01/23/2025	Trả cổ tức đợt 2/2024 bằng tiền, 3,000 đồng/CP
HC3	12/19/2024	12/20/2024	01/03/2025	Trả cổ tức đợt 1/2024 bằng tiền, 1,000 đồng/CP
CX8	12/19/2024	12/20/2024	01/09/2025	Trả cổ tức năm 2023 bằng tiền, 100 đồng/CP
BFC	12/17/2024	12/18/2024	12/30/2024	Trả cổ tức đợt 1/2024 bằng tiền, 500 đồng/CP
CNC	12/16/2024	12/17/2024	12/30/2024	Trả cổ tức năm 2024 bằng tiền, 2,000 đồng/CP
IDV	12/16/2024	12/17/2024	12/30/2024	Trả cổ tức năm 2024 bằng tiền, 1,500 đồng/CP

Khuyến cáo

Bản báo cáo thị trường này bao gồm các nhận định chủ quan và dựa trên nguồn thông tin tin cậy và cơ sở phân tích chi tiết, cẩn trọng. ASEANSC không đảm bảo sự chính xác và đầy đủ của các nguồn thông tin này đồng thời bản báo cáo này được chuẩn bị cho mục đích duy nhất là cung cấp thông tin và không nhằm đưa ra bất kỳ đề nghị hay hướng dẫn mua bán chứng khoán cụ thể nào. Nhà đầu tư nên xem báo cáo này như một nguồn tham khảo khi đưa ra quyết định đầu tư và phải chịu toàn bộ trách nhiệm đối với quyết định đầu tư của chính mình. Các quan điểm và ước tính trong đánh giá của chúng tôi có giá trị đến ngày ra báo cáo và có thể thay đổi mà không cần báo cáo trước. Bản báo cáo này được giữ bản quyền ASEANSC. Mọi sự sao chép, chuyển giao hoặc sửa đổi trong bất kỳ trường hợp nào mà không có sự đồng ý của ASEANSC đều trái luật.

I CHỨNG KHOÁN ASEAN

Website: www.aseansc.com.vn

Hội sở chính

Tầng 4,5,6,7 – số 3 Đặng Thái Thân
Phường Phan Chu Trinh, quận Hoàn Kiếm, Hà Nội.
Tel: 024 6275 8668
Tổng đài đặt lệnh: 024 6275 8888

Chi nhánh Hồ Chí Minh

Tầng 2 - số 77-79 Phó Đức Chính,
Phường Nguyễn Thái Bình, quận 1, Tp Hồ Chí Minh.
Tel: 028 3933 0308
Tổng đài đặt lệnh: 028 3933 0309