



Ngày 15.01.2025

DAILY MARKET REVIEW

THỊ TRƯỜNG PHỤC HỒI NHẸ, ĐẦU TƯ CÔNG TRỞ THÀNH ĐIỂM SÁNG

Diễn biến chỉ số VN-INDEX



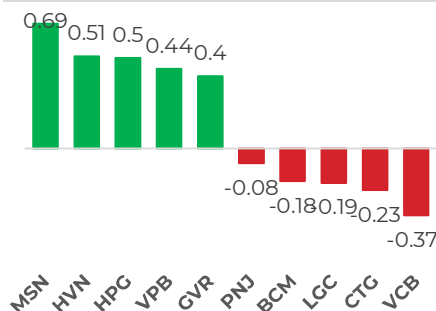
Chỉ số	Close	Change	%	Khối lượng
HOSE	1,236.18	7.11	0.58	392.61
HNX	219.55	1.28	0.59	43.22
UPCO	92.27	0.15	0.16	25.58
VN30	1,297.64	8.41	0.65	117.62
VN10C	1,283.24	9.34	0.73	284.84
VNMII	1,834.41	17.12	0.94	167.22

(*) triệu cổ phiếu

QUAN ĐIỂM ĐẦU TƯ

Phiên giao dịch hôm nay ghi nhận tín hiệu phục hồi khi chỉ số kết thúc với cây nến xanh và đóng cửa cao hơn cây nến đỏ trước đó. Đồng thời, khối lượng giao dịch có sự cải thiện tuy nhiên vẫn ở mức thấp so với quá khứ. Trong khi đó, bối cảnh vĩ mô đã có những tín hiệu tích cực hơn khi DXY có dấu hiệu suy giảm ba phiên liên tiếp tuy nhiên vẫn neo ở ngưỡng cao quanh 109 điểm khiến tỷ giá đồng USD trong nước chưa thể hạ nhiệt (tỷ giá bán USD tại NHTM là 25,554 VND trong ngày 15/1), đồng thời các thị trường chứng khoán Mỹ có dấu hiệu hồi phục nhẹ sau khi đã chiết khấu đủ sâu và về mức bắt đầu hấp dẫn đối với nhiều nhóm cổ phiếu lớn (DJA và các cổ phiếu công nghệ vốn hóa lớn), tuy nhiên tâm lý giao dịch vẫn tương đối thận trọng trong bối cảnh các nhà đầu tư đang chờ đợi kết quả CPI tháng 12 của Mỹ công bố vào ngày 15/1 tới và đặc biệt là các chính sách được công bố sau cuộc nhậm chức của TT Mỹ ông Donald Trump. Mặt khác, giá dầu thô WTI và Brent vẫn neo ở mức cao sau đòn trừng phạt của Mỹ đối với ngành năng lượng Nga, đây mới lo về lạm phát trên toàn cầu gia tăng, tuy nhiên đã chứng kiến hai phiên hạ nhiệt ngắn hạn. Theo đó, chúng tôi cho rằng thị trường chứng khoán trong nước vẫn sẽ theo diễn biến rung lắc là chủ đạo nhưng sẽ có nhịp hồi trong các phiên sắp tới khi tâm lý tiêu cực về sự bất ổn của các yếu tố vĩ mô và kỳ vọng về áp lực lạm phát đối với các chính sách của TT. Trump sau khi nhậm chức đã phản ánh vào biến động của các thị trường thời gian vừa qua. Đồng thời, tiếp nối quan điểm chúng tôi đã đưa ra suốt khoảng thời gian qua, những bất ổn này đã và đang đi vào giai đoạn cuối cùng, nhà đầu tư có thể cân nhắc tiếp tục giải ngân từng phần với các cổ phiếu lớn có nền tảng cơ bản và triển vọng kinh doanh tích cực, sẵn sàng lượng tiền mặt để thiết lập vị thế chắc chắn khi thanh khoản thị trường đang cạn kiệt và định giá rất hấp dẫn. Chúng tôi đánh giá cao TTCK Việt Nam trong trung và dài hạn với nhiều điều kiện hỗ trợ như triển vọng nâng hạng thị trường và tiềm năng tăng trưởng tốt của nội tại nền kinh tế, đồng thời về dài hạn, DXY giảm vẫn sẽ là xu hướng tất yếu trong môi trường nới lỏng chính sách tiền tệ, dòng vốn vẫn sẽ dần quay trở lại thị trường đầu tư mới nổi và có tiềm năng tăng trưởng cao như Việt Nam.

TOP CP ẢNH HƯỞNG CHỈ SỐ

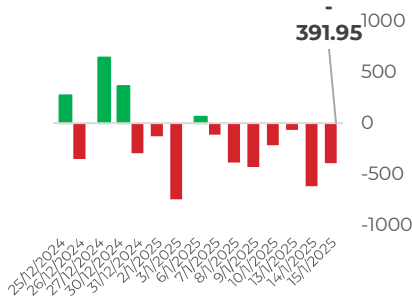


DIỄN BIẾN THỊ TRƯỜNG

Đúng như chúng tôi đã dự báo trước giờ mở cửa sáng nay, phiên giao dịch ngày 15/1 ghi nhận sự hồi phục với thanh khoản được cải thiện. Đặc biệt, khối lượng giao dịch tăng mạnh trong phiên chiều cho thấy lực cầu đã có dấu hiệu nhập cuộc trở lại với dòng tiền lan tỏa rộng khắp các nhóm ngành, trong đó nổi bật là nhóm Đầu tư công với tổng giá trị giao dịch vượt 1.000 tỷ đồng, nhờ vào sự tăng trưởng mạnh mẽ của các cổ phiếu như HHV (+5,9%, GTGD đạt 275.68 tỷ) và VCG (+5,1%, GTGD đạt 382.89 tỷ) và nhóm Bất động sản khu công nghiệp nổi bật với cổ phiếu KBC (+3.28%, GTGD đạt 303.42 tỷ). Ở chiều ngược lại, khối ngoại tiếp tục bán ròng gần 400 tỷ trong phiên cho thấy tâm lý vẫn có phần thận trọng.

GIAO DỊCH KHỐI NGOẠI TRÊN HOSE

DIỄN BIẾN THỊ TRƯỜNG



Khối ngoại bán ròng hơn 391 tỷ đồng trên sàn HOSE, trong đó tập trung bán ròng lớn nhất với cổ phiếu FPT và mua ròng lớn nhất với cổ phiếu HDB.

Nguồn: Nền tảng phân tích AseanSC research



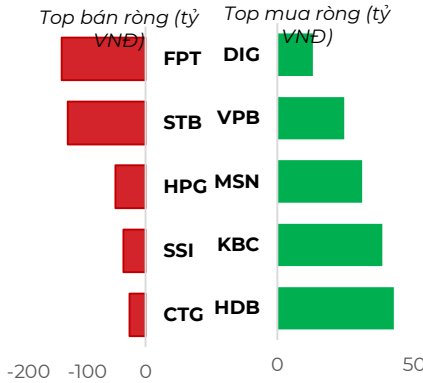
TÍN HIỆU KỸ THUẬT

Chỉ báo	Ý nghĩa	Trạng thái
C- EMA20	Xu hướng	Giảm
RSI	Động lượng	40.29
MFI	Dòng tiền	29.12
Kháng cự	1,240	
Hỗ trợ	1,200	

NHẬN ĐỊNH THỊ TRƯỜNG

Phiên giao dịch hôm nay ghi nhận tín hiệu phục hồi khi chỉ số kết thúc với cây nến xanh và đóng cửa cao hơn cây nến đỏ trước đó. Đồng thời, khối lượng giao dịch có sự cải thiện tuy nhiên vẫn ở mức thấp so với quá khứ. Hiện tại chỉ số vẫn đang đóng cửa dưới các đường EMA20, EMA50 và EMA100, cho thấy tín hiệu tiêu cực về xu hướng trong ngắn hạn. Mặt khác, các chỉ báo kỹ thuật như RSI và MACD đang có xu hướng đi lên cho thấy sự cải thiện về động lượng thị trường. Do đó, theo quan điểm kỹ thuật, chúng tôi cho rằng thị trường vẫn trong quá trình rung lắc trong ngắn hạn với bối cảnh khối lượng giao dịch vẫn còn ở mức thấp. Vì vậy nhà đầu tư nên theo dõi sát sao diễn biến thị trường và có thể cân nhắc giải ngân với tỷ trọng hợp lý.

TOP GIAO DỊCH KHỐI NGOẠI

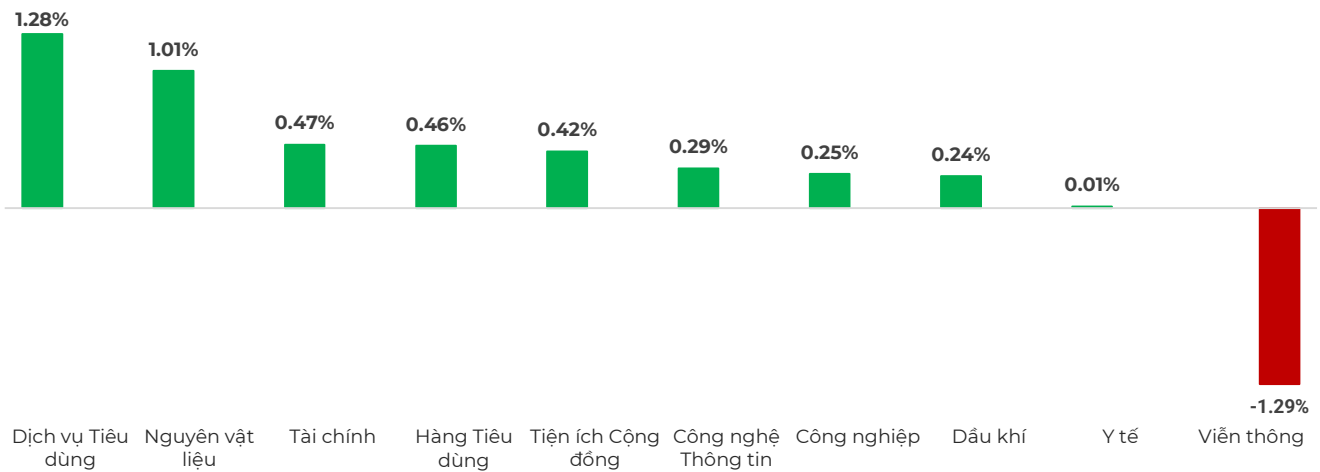


ĐỘ RỘNG THỊ TRƯỜNG



Nguồn: Nền tảng phân tích AseanSC research

DIỄN BIẾN NHÓM CHỈ SỐ TRONG NGÀY (%)



Nguồn: Nền tảng phân tích AseanSC research

TOP TĂNG ĐIỂM HSX

STT	Mã	Khối lượng	Giá	% Tăng
1	FCN	#####	15,350	7.0%
2	GMC	58,600	4,920	7.0%
3	HVH	#####	9,570	6.9%
4	CTI	#####	#####	6.9%
5	DXV	8,400	4,060	6.8%

TOP GIẢM ĐIỂM HSX

Mã	Khối lượng	Giá	% Giảm
TMT	50,000	10,700	-7.0%
LGC	100	63,700	-6.9%
LIO	500	21,750	-6.9%
TMP	1,600	65,300	-5.9%
COM	600	27,750	-5.1%

Nguồn: Asean Research

Tin tức

Sáng 15/1, tỷ giá trung tâm đồng Việt Nam với đồng USD tại Ngân hàng Nhà nước (NHNN) công bố mức 24.346 VND/USD. Trên thị trường Mỹ, chỉ số US Dollar Index (DXY) hiện ở mức 109.19 điểm, giảm 0,29%
 - Trong phiên giao dịch ngày 14/1, chỉ số S&P 500 tăng 0.11% và đóng cửa ở mức 5,842.86 điểm. Chỉ số thiên về công nghệ Nasdaq Composite giảm 0,23% xuống 19,044.39 điểm. Dow Jones tăng 221.16 điểm, tương đương 0.52% DoD lên 42,518.28 điểm
 - Dầu tăng vọt lên cao nhất kể từ tháng 10/2024, sau khi Bộ Tài chính Mỹ công bố lệnh trừng phạt toàn diện đối với ngành công nghiệp dầu mỏ của Nga.
 - Trong bối cảnh lạm phát có nguy cơ trở lại, một trong những rủi ro chính mà thị trường chứng khoán Mỹ phải đối mặt tuần này là báo cáo chỉ số giá tiêu dùng (CPI) dự kiến sẽ công bố vào ngày 15/1.

CHỈ SỐ VÀ HÀNG HÓA THẾ GIỚI				Tỷ giá trong nước		
Chỉ số	Giá	Thay đổi	Thay đổi %	Hôm nay	Mua vào	Bán ra
Dow Jones	#####	221.16	0.52%	USD	25,164.0	25,554.0
FTSE 100	8,255.13	53.59	0.65%	EUR	25,469.2	26,865.8
Hang Seng	#####	28.97	0.15%	GBP	30,162.9	31,445.1
Nikkei 225	#####	35.00	0.09%	JPY	155.0	164.9
KOSPI	2,496.81	-0.59	-0.02%	CNY	3,374.0	3517.45

(*) Thông tin chỉ số thế giới:

- Chỉ số Dow Jones tăng 221.16, tương đương 0.52% lên mức 42,518.28 điểm.

- Chỉ số FTSE 100 tăng 53.59, tương

Nguồn: Investing.com, Asean research tổng hợp

(**) Thông tin tỷ giá trong nước:

Phiên ngày Thứ Tư (15/01) Ngân hàng Thương mại Cổ phần Ngoại thương Việt Nam niêm yết:

- Tỷ giá đô la Mỹ USD Mua vào 25164 VND/USD; bán ra 25554 VND/USD.

Nguồn: Asean research tổng hợp

THÔNG TIN SỰ KIỆN DOANH NGHIỆP

Mã CK	Ngày GDKHQ	Ngày ĐKCS	Ngày thực hiện	Sự kiện
CLC	02/11/2025	02/12/2025	02/27/2025	Trả cổ tức đợt 1/2024 bằng tiền, 1,000 đồng/CP
SFI	02/03/2025	02/04/2025	02/14/2025	Trả cổ tức năm 2024 bằng tiền, 1,000 đồng/CP
NSC	01/17/2025	01/20/2025	02/19/2025	Trả cổ tức đợt 2/2023 bằng tiền, 2,000 đồng/CP
YEG	01/17/2025	01/20/2025		Thực hiện quyền mua cổ phiếu phát hành thêm, tỷ lệ 100:40, giá 10,000 đồng/CP
SEB	01/15/2025	01/16/2025	01/24/2025	Trả cổ tức đợt 4/2024 bằng tiền, 1,000 đồng/CP
HVT	01/15/2025	01/16/2025		Thưởng cổ phiếu, tỷ lệ 10:15
LSS	01/14/2025	01/15/2025		Trả cổ tức năm 2023 bằng cổ phiếu, tỷ lệ 100:7
LSS	01/14/2025	01/15/2025	04/15/2024	Trả cổ tức năm 2023 bằng tiền, 500 đồng/CP
DC4	01/14/2025	01/15/2025		Thực hiện quyền mua cổ phiếu phát hành thêm, tỷ lệ 2:1, giá 28,874,847 đồng/CP

Khuyến cáo

Bản báo cáo thị trường này bao gồm các nhận định chủ quan và dựa trên nguồn thông tin tin cậy và cơ sở phân tích chi tiết, căn trọng. ASEANSC không đảm bảo sự chính xác và đầy đủ của các nguồn thông tin này đồng thời bản báo cáo này được chuẩn bị cho mục đích duy nhất là cung cấp thông tin và không nhằm đưa ra bất kỳ đề nghị hay hướng dẫn mua bán chứng khoán cụ thể nào. Nhà đầu tư nên xem báo cáo này như một nguồn tham khảo khi đưa ra quyết định đầu tư và phải chịu toàn bộ trách nhiệm đối với quyết định đầu tư của chính mình. Các quan điểm và ước tính trong đánh giá của chúng tôi có giá trị đến ngày ra báo cáo và có thể thay đổi mà không cần báo cáo trước. Bản báo cáo này được giữ bản quyền ASEANSC. Mọi sự sao chép, chuyển giao hoặc sửa đổi trong bất kỳ trường hợp nào mà không có sự đồng ý của ASEANSC đều trái luật.

CHỨNG KHOÁN ASEAN

Web: www.aseansc.com.vn

Hội sở chính

Tầng 4,5,6,7 – số 3 Đặng Thái Thân

Phường Phan Chu Trinh, quận Hoàn Kiếm

Tel: 024 6275 8668

Tổng đài đặt lệnh: 024 6275 8888

Chi nhánh Hồ Chí Minh

Tầng 2 - số 77-79 Phó Đức Chính,

Phường Nguyễn Thái Bình, quận 1, Tp Hồ Chí Minh.

Tel: 028 3933 0308

Tổng đài đặt lệnh: 028 3933 0309