



Ngày 21.01.2025

DAILY MARKET REVIEW

THANH KHOẢN TRẦM LẮNG, THỊ TRƯỜNG ĐIỂN BIẾN THẬN TRỌNG

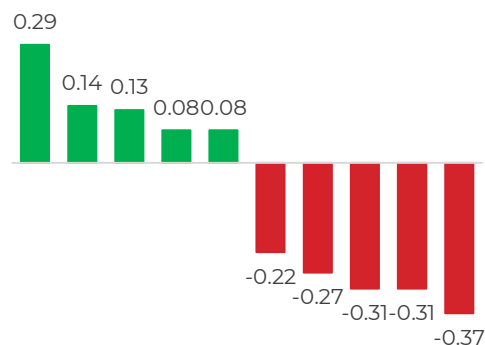
Diễn biến chỉ số VN-INDEX



Chỉ số	Close	Change	%	Khối lượng
HOSE	1,246.09	-3.46	-0.28	379.22
HNX	221.68	-0.01	0.00	45.34
UPCOM	92.84	0.04	0.04	43.07
VN30	1,314.81	-2.14	-0.16	127.59
VN100	1,299.52	-1.91	-0.15	266.41
VNMID	1,852.98	-2.51	-0.14	138.81

(*) triệu cổ phiếu

TOP CP ẢNH HƯỞNG CHỈ SỐ



SSB FRT LPB OCB VCI HVNHDB GAS TCB VCB

Nguồn: Nền tảng phân tích AseanSC research

QUAN ĐIỂM ĐẦU TƯ

Phiên giao dịch hôm nay khép lại với sự điều chỉnh nhẹ, đánh dấu bằng một cây nến đỏ sau chuỗi phiên phục hồi trước đó, cùng thanh khoản thị trường tiếp tục duy trì ở mức thấp.

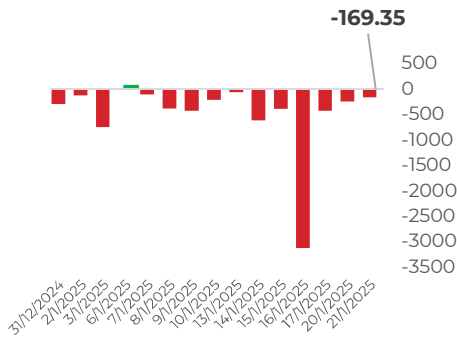
Mặt khác, **chúng tôi cho rằng trong các phiên sắp tới thị trường có khả năng sẽ tiếp tục hồi phục** khi: (1) Áp lực tỷ giá trong nước kỳ vọng sẽ sớm hạ nhiệt đáng kể do chỉ số DXY tiếp đà sụt giảm sau khi chính quyền Tổng thống Donald Trump xác nhận sẽ không áp đặt thuế quan ngay sau lễ nhậm chức; (2) Các thị trường chứng khoán thế giới nối dài đà hồi phục khi các nhà đầu tư được tạm thời gỡ bỏ tâm lý lo ngại về các chính sách mạnh tay của Tổng thống Trump. **Tuy nhiên nhà đầu tư vẫn nên cẩn trọng khi diễn biến rung lắc vẫn là xu hướng chủ đạo trong tuần giao dịch cuối cùng của năm 2024 (âm lịch).**

Do đó nhà đầu tư có thể cân nhắc tiếp tục giải ngân từng phần với các cổ phiếu lớn có nền tảng cơ bản và triển vọng kinh doanh tích cực, sẵn sàng lượng tiền mặt để thiết lập vị thế chắc chắn khi thanh khoản thị trường đang cạn kiệt và định giá rất hấp dẫn. Chúng tôi đánh giá cao TTCK Việt Nam trong trung và dài hạn với nhiều điều kiện hỗ trợ như triển vọng nâng hạng thị trường và tiềm năng tăng trưởng tốt của nội tại nền kinh tế, đồng thời về dài hạn, DXY giảm vẫn sẽ là xu hướng tất yếu trong môi trường nới lỏng chính sách tiền tệ, dòng vốn vẫn sẽ dần quay trở lại thị trường đầu tư mới nổi và có tiềm năng tăng trưởng cao như Việt Nam.

DIỄN BIẾN THỊ TRƯỜNG

Phiên giao dịch hôm nay diễn biến giằng co với thanh khoản duy trì ở mức thấp. Thị trường khởi đầu khá tích cực khi sắc xanh lan tỏa đầu giờ sáng, tuy nhiên áp lực bán gia tăng từ giữa phiên sáng và kéo dài đến phiên chiều khiến chỉ số đóng cửa giảm 3.46 điểm. Tâm lý thận trọng bao trùm toàn thị trường, khiến nhiều mã cổ phiếu điều chỉnh nhẹ. Đồng thời khối ngoại tiếp đà bán ròng với khối lượng 169 tỷ đồng. Ngược lại, điểm sáng đến từ một số mã cổ phiếu ngành Chứng khoán như SHS(+3.3%), VCI(+1.6%), HCM(+1.1%) sau thông tin kết quả kinh doanh khả quan trong năm 2024. Nhìn chung, VNIndex đang diễn biến thận trọng với thanh khoản rất thấp, nhà đầu tư cần duy trì sự cẩn trọng và tiếp tục theo dõi sát sao các diễn biến tiếp theo của thị trường.

GIAO DỊCH KHỐI NGOẠI TRÊN HOSE



DIỄN BIẾN THỊ TRƯỜNG

Khối ngoại bán ròng hơn 169 tỷ đồng trên sàn HOSE, trong đó tập trung bán ròng lớn nhất với cổ phiếu CTG và mua ròng lớn nhất với cổ phiếu PVD.

Nguồn: Nền tảng phân tích AseanSC research



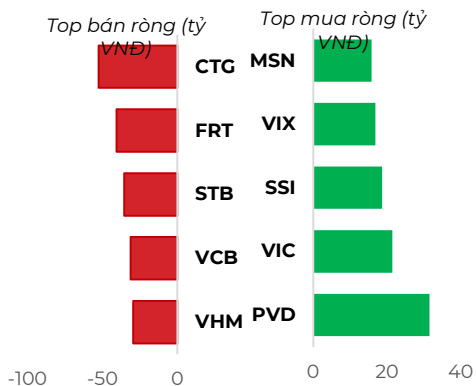
TÍN HIỆU KỸ THUẬT

Chỉ báo	Ý nghĩa	Trạng thái
C- EMA20	Xu hướng	Trung lập
RSI	Động lượng	47.04
MFI	Dòng tiền	31.64
Kháng cự	1,255	
Hỗ trợ	1,200	

NHẬN ĐỊNH THỊ TRƯỜNG

Phiên giao dịch hôm nay khép lại với sự điều chỉnh nhẹ, đánh dấu bằng một cây nến đỏ sau chuỗi phiên phục hồi trước đó, cùng thanh khoản thị trường tiếp tục duy trì ở mức thấp. Như chúng tôi đã đề cập trong thời gian gần đây, áp lực bán đã gia tăng mạnh quanh ngưỡng 1.255 điểm khi chỉ số tiệm cận vùng kháng cự quan trọng này. Hiện tại, VNIndex đóng cửa dưới các đường EMA20, EMA50 và EMA100, cho thấy tín hiệu tiêu cực nhẹ về xu hướng trong ngắn hạn. Ngoài ra các chỉ báo RSI và MACD có xu hướng đi ngang, phản ánh trạng thái trung lập về động lượng. Theo quan điểm kỹ thuật, thị trường nhiều khả năng vẫn sẽ tiếp diễn dao động trong biên độ hẹp với khối lượng giao dịch ở mức thấp. Vì vậy nhà đầu tư nên theo dõi sát sao diễn biến thị trường và có thể cân nhắc giải ngân với tỷ trọng hợp lý.

TOP GIAO DỊCH KHỐI NGOẠI

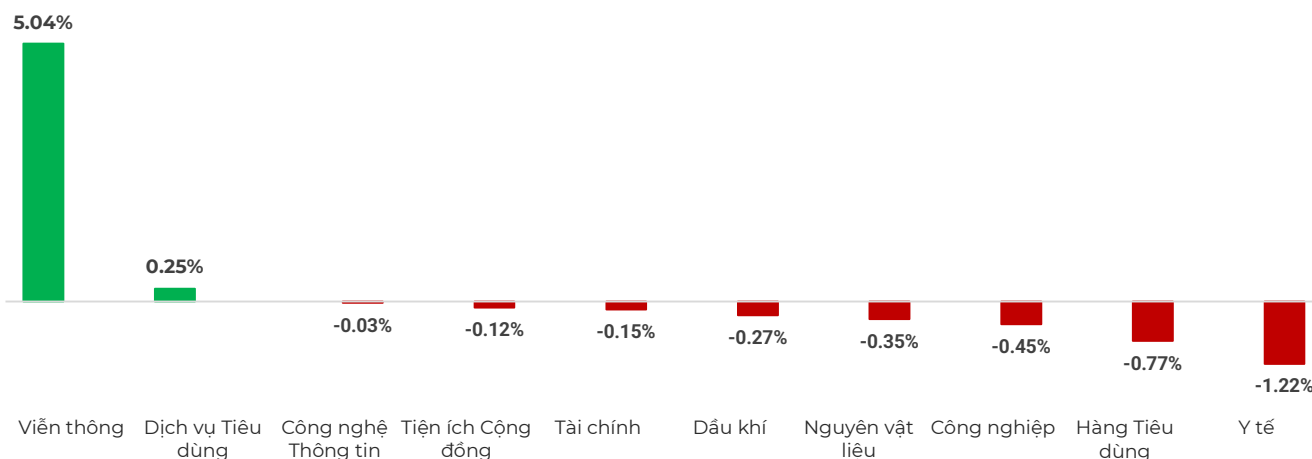


Nguồn: Nền tảng phân tích AseanSC research

ĐỘ RỘNG THỊ TRƯỜNG



DIỄN BIẾN NHÓM CHỈ SỐ TRONG NGÀY (%)



Nguồn: Nền tảng phân tích AseanSC research

TOP TĂNG ĐIỂM HSX

STT	Mã	Khối lượng	Giá	% Tăng
1	TVB	343,800	8,200	6.9%
2	SVD	90,600	3,270	6.9%
3	TRC	431,200	67,000	6.9%
4	SPM	400	12,550	6.8%
5	TIX	1,000	39,500	6.8%

TOP GIẢM ĐIỂM HSX

Mã	Khối lượng	Giá	% Giảm
MDG	235,600	11,550	-6.9%
GSP	1,634,400	13,900	-6.7%
HRC	100	36,550	-6.0%
TLG	507,100	57,600	-6.0%
FUCVREIT	1,000	4,800	-5.9%

Nguồn: Asean Research

Tin tức

Sáng 21/1, tỷ giá trung tâm đồng Việt Nam với đồng USD tại Ngân hàng Nhà nước (NHNN) công bố mức 24.341 VND/USD. Trên thị trường Mỹ, chỉ số US Dollar Index (DXY) hiện ở mức 108 điểm, giảm 1,22%

- Đồng USD sụt giảm mạnh trong ngày sau khi chính quyền Tổng thống Trump xác nhận sẽ không áp đặt thuế quan ngay sau lễ nhậm chức.

- Trong phiên giao dịch ngày 17/1, chỉ số S&P 500 tăng 1% và đóng cửa ở mức 5,996.66 điểm. Chỉ số thiên về công nghệ Nasdaq Composite tăng 1.51% lên 19,630.20 điểm. Dow Jones tăng 334.70 điểm, tương đương 0.78% DoD lên 43,487.83 điểm.

- Ngày 20/01, Sở Giao dịch Chứng khoán TP HCM (HOSE) đã công bố danh mục thành phần chỉ số VN30 kỳ tháng 1/2025, hiệu lực từ 03/02 - 01/08/2025. Danh mục các cổ phiếu VN30 kỳ này ghi nhận sự góp mặt của LPB để thay thế POW.

CHỈ SỐ VÀ HÀNG HÓA THẾ GIỚI				Hôm nay	Tỷ giá trong nước	
Chỉ số	Giá	Thay đổi	%thay đổi		Mua vào	Bán ra
Dow Jones	43,487.83	334.70	0.78%	USD	25,060.0	25,450.0
FTSE 100	8,539.20	18.66	0.22%	EUR	25,526.2	26,926.0
Hang Seng	20,106.55	180.74	0.91%	GBP	30,167.5	31,450.1
Nikkei 225	39,000.50	115.00	0.30%	JPY	156.6	166.6
KOSPI	2,518.03	-2.02	-0.08%	CNY	3,383.9	3527.72

(*) Thông tin chỉ số thế giới:

- Chỉ số Dow Jones tăng 334.7, tương đương 0.78% lên mức 43,487.83 điểm.
- Chỉ số FTSE 100 tăng 18.66, tương đương 0.22% lên mức 8,539.20 điểm.

Nguồn: Investing.com, Asean research tổng hợp

(**) Thông tin tỷ giá trong nước:

- Phiên ngày Thứ Ba (21/01) Ngân hàng Thương mại Cổ phần Ngoại thương Việt Nam niêm yết:
- Tỷ giá đô la Mỹ USD Mua vào 25060 VND/USD; bán ra 25450 VND/USD.

Nguồn: Asean research tổng hợp

THÔNG TIN SỰ KIỆN DOANH NGHIỆP					
Mã CK	Ngày GDKHQ	Ngày ĐKCC	Ngày thực hiện	Sự kiện	
CLC	02/11/2025	02/12/2025	02/27/2025	Trả cổ tức đợt 1/2024 bằng tiền, 1,000 đồng/CP	
DVP	02/07/2025	02/10/2025	02/27/2025	Trả cổ tức năm 2024 bằng tiền, 3,000 đồng/CP	
APF	02/04/2025	02/05/2025	02/14/2025	Trả cổ tức đợt 1/2024 bằng tiền, 1,000 đồng/CP	
HCM	02/04/2025	02/05/2025	02/28/2025	Trả cổ tức năm 2024 bằng tiền, 500 đồng/CP	
SFI	02/03/2025	02/04/2025	02/14/2025	Trả cổ tức năm 2024 bằng tiền, 1,000 đồng/CP	
NSC	01/17/2025	01/20/2025	02/19/2025	Trả cổ tức đợt 2/2023 bằng tiền, 2,000 đồng/CP	
PTI	01/17/2025	01/20/2025		Thưởng cổ phiếu, tỷ lệ 2:1	
NT2	01/17/2025	01/20/2025	02/12/2025	Trả cổ tức năm 2023 bằng tiền, 800 đồng/CP	
YEG	01/17/2025	01/20/2025		Thực hiện quyền mua cổ phiếu phát hành thêm, tỷ lệ 100:40, giá 10,000 đ	

Khuyến cáo

Bản báo cáo thị trường này bao gồm các nhận định chủ quan và dựa trên nguồn thông tin tin cậy và cơ sở phân tích chi tiết, cần trọng. ASEANSC không đảm bảo sự chính xác và đầy đủ của các nguồn thông tin này đồng thời bản báo cáo này được chuẩn bị cho mục đích duy nhất là cung cấp thông tin và không nhằm đưa ra bất kỳ đề nghị hay hướng dẫn mua bán chứng khoán cụ thể nào. Nhà đầu tư nên xem báo cáo này như một nguồn tham khảo khi đưa ra quyết định đầu tư và phải chịu toàn bộ trách nhiệm đối với quyết định đầu tư của chính mình. Các quan điểm và ước tính trong đánh giá của chúng tôi có giá trị đến ngày ra báo cáo và có thể thay đổi mà không cần báo cáo trước. Bản báo cáo này được giữ bản quyền ASEANSC. Mọi sự sao chép, chuyển giao hoặc sửa đổi trong bất kỳ trường hợp nào mà không có sự đồng ý của ASEANSC đều trái luật.

CHỨNG KHOÁN ASEAN

Website www.aseansc.com.vn

Hội sở chính

Tầng 4,5,6,7 – số 3 Đặng Thái Thân

Phường Phan Chu Trinh, quận Hoàn Kiếm, Hà Nội

Tel: 024 6275 8668

Tổng đài đặt lệnh: 024 6275 8888

Chi nhánh Hồ Chí Minh

Tầng 2 - số 77-79 Phó Đức Chính,

Phường Nguyễn Thái Bình, quận 1, Tp Hồ Chí Minh.

Tel: 028 3933 0308

Tổng đài đặt lệnh: 028 3933 0309