

BÁO CÁO CHIẾN LƯỢC NĂM 2025

THẬP KỶ HÓA RỒNG

Tham khảo góc nhìn thị trường chứng khoán Việt Nam và chiến lược đầu tư cho năm 2025 tại đây

DAILY MARKET REVIEW

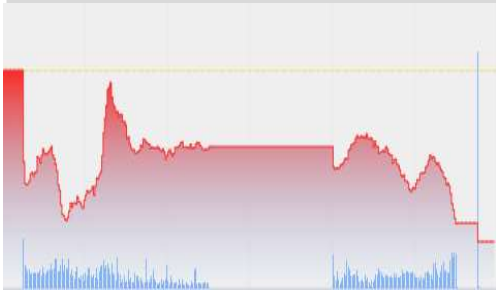
Ngày 10.02.2025

Tham khảo nhóm zalo tư vấn trực tiếp trong phiên tại đây

MỸ NÂNG THUẾ NHẬP KHẨU THÉP, CỔ PHIẾU NGÀNH THÉP LAO ĐỐC



Diễn biến chỉ số VN-INDEX



Chỉ số	Close	Change	%	Khối lượng
HOSE	1,263.26	-11.94	-0.94	722.10
HNX	227.97	-1.52	-0.66	62.20
UPCOM	96.63	-0.61	-0.63	62.03
VN30	1,330.88	-9.92	-0.74	283.78
VN100	1,319.52	-12.93	-0.97	535.94
VNMID	1,899.03	-27.25	-1.41	252.16

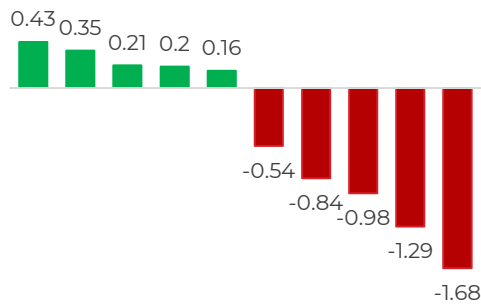
(\* triệu cổ phiếu)

QUAN ĐIỂM ĐẦU TƯ

Phiên giao dịch hôm nay diễn biến điều chỉnh khi chỉ số đóng cửa với cây nến đỏ, cùng với khối lượng giao dịch cao hơn so với phiên trước. Điều này phản ánh áp lực bán gia tăng khi chỉ số tiến sát đến vùng kháng cự 1275 điểm. Pha điều chỉnh diễn ra trong bối cảnh vĩ mô có phần tiêu cực khi Tổng thống Donald Trump cho biết vào ngày 10/2 (theo giờ Mỹ), ông sẽ công bố thuế quan 25% đối với thép và nhôm nhập khẩu từ mọi quốc gia, đồng thời cũng trong tuần này sẽ thông báo thuế quan đối ứng lên những quốc gia đánh thuế hàng nhập khẩu từ Mỹ, có thể vào ngày 11 hoặc 12/2. Trong đó nhóm ngành Thép sẽ bị ảnh hưởng nhiều nhất khi Việt Nam là đối tác xuất khẩu sắt thép lớn thứ 5 vào Mỹ. Đáp trả với hành động này, Trung Quốc đã chính thức áp thuế lên khoảng 14 tỉ USD hàng hóa của Mỹ, đây có thể là bước xác nhận khởi điểm của cuộc chiến tranh thương mại thứ hai. Theo đó, **chúng tôi cho rằng thị trường chứng khoán trong nước sẽ có thể điều chỉnh và tiếp tục rung lắc trong thời gian tới cho đến khi các động thái liên quan đến thuế quan dần hạ nhiệt.**

Về trung và dài hạn, TTCK trong nước có nhiều điều kiện hỗ trợ như triển vọng nâng hạng thị trường và tiềm năng tăng trưởng tốt của nội tại nền kinh tế, đồng thời việc DXY giảm vẫn sẽ là xu hướng tất yếu trong môi trường nới lỏng chính sách tiền tệ, dòng vốn vẫn sẽ dần quay trở lại thị trường đầu tư mới nổi và có tiềm năng tăng trưởng cao như Việt Nam. Do đó nhà đầu tư có thể cân nhắc tiếp tục giải ngân từng phần với các cổ phiếu lớn có nền tảng cơ bản và triển vọng kinh doanh tích cực, sẵn sàng lượng tiền mặt để thiết lập vị thế chắc chắn khi thanh khoản thị trường đang cạn kiệt và định giá rất hấp dẫn.

TOP CP ẢNH HƯỞNG CHỈ SỐ



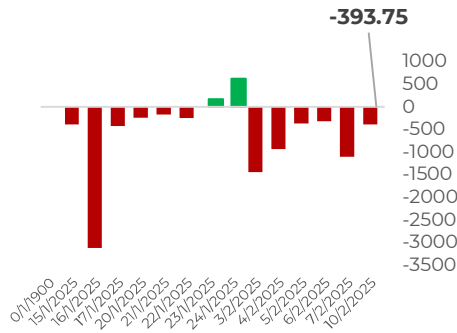
STB MSNBCM MBB PLX VIC VHM VCB FPT HPG

Nguồn: Nền tảng phân tích AseanSC research

DIỄN BIẾN THỊ TRƯỜNG

Thị trường chứng khoán ghi nhận diễn biến điều chỉnh khi chỉ số đóng cửa giảm 11,94 điểm. Phiên sáng diễn ra giằng co khi áp lực bán xuất hiện ngay từ đầu phiên, trong khi dòng tiền chảy vào nhóm Ngân hàng giúp thu hẹp phần nào đà giảm. Tuy nhiên, áp lực bán tiếp tục gia tăng trong phiên chiều khiến thị trường tiếp đà điều chỉnh. Nguyên nhân chủ yếu đến từ bối cảnh vĩ mô tiêu cực khi Tổng thống Donald Trump tuyên bố áp thuế 25% đối với thép và nhôm nhập khẩu từ mọi quốc gia. Điều này tác động mạnh đến thị trường chứng khoán Việt Nam, đặc biệt là nhóm cổ phiếu ngành Thép, do Việt Nam hiện là đối tác xuất khẩu sắt thép lớn thứ 5 vào Mỹ. Trong đó chịu tác động mạnh nhất là cổ phiếu HPG khi giảm 4,7% với khối lượng giao dịch hơn 61 triệu cổ phiếu, giá trị giao dịch đạt 1580 tỷ đồng. Không chỉ nhóm Thép, các nhóm ngành khác như Bất động sản, Công nghệ và Cảng biển cũng chịu áp lực điều chỉnh.

**GIAO DỊCH KHỐI NGOẠI TRÊN HOSE**



**DIỄN BIẾN THỊ TRƯỜNG**

Khối ngoại bán ròng hơn 393 tỷ đồng trên sàn HOSE, trong đó tập trung bán ròng lớn nhất với cổ phiếu HPG và mua ròng lớn nhất với cổ phiếu STB

Nguồn: Nền tảng phân tích AseanSC research



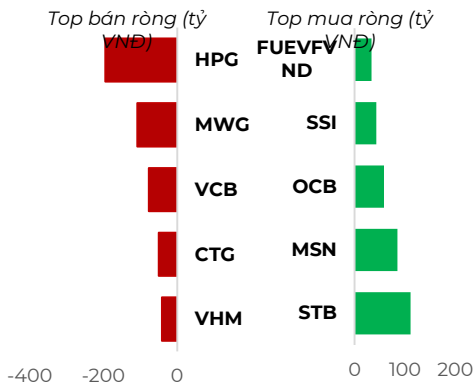
**TÍN HIỆU KỸ THUẬT**

Chỉ báo	Ý nghĩa	Trạng thái
C- EMA20	Xu hướng	Tăng
RSI	Động lượng	53.60
MFI	Dòng tiền	70.24
Kháng cự	1,275	1,300
Hỗ trợ	1,250	1,230

**NHẬN ĐỊNH THỊ TRƯỜNG**

Phiên giao dịch hôm nay diễn biến điều chỉnh khi chỉ số đóng cửa với cây nến đỏ, cùng với khối lượng giao dịch cao hơn so với phiên trước. Điều này phản ánh áp lực bán gia tăng khi chỉ số tiến sát đến vùng kháng cự 1275 điểm. Mặc dù vậy, các chỉ báo kỹ thuật vẫn cho tín hiệu tích cực khi chỉ số nằm trên các đường EMA 20, EMA50 và EMA100, đồng thời các đường trung bình có xu hướng dốc lên cho tín hiệu tăng về xu hướng ngắn hạn. Đồng thời RSI và MACD cũng đang có xu hướng tăng nhẹ, cho thấy sự cải thiện về động lượng thị trường. Theo quan điểm kỹ thuật, hôm nay là một phiên điều chỉnh sau giai đoạn phục hồi trước đó, và chỉ số vẫn chưa thể phá qua được vùng kháng cự 1275. Do đó nhà đầu tư cần tiếp tục theo dõi chặt chẽ diễn biến thị trường, đồng thời cân nhắc giải ngân với các cổ phiếu lớn có nền tảng cơ bản và triển vọng kinh doanh tích cực.

**TOP GIAO DỊCH KHỐI NGOẠI**

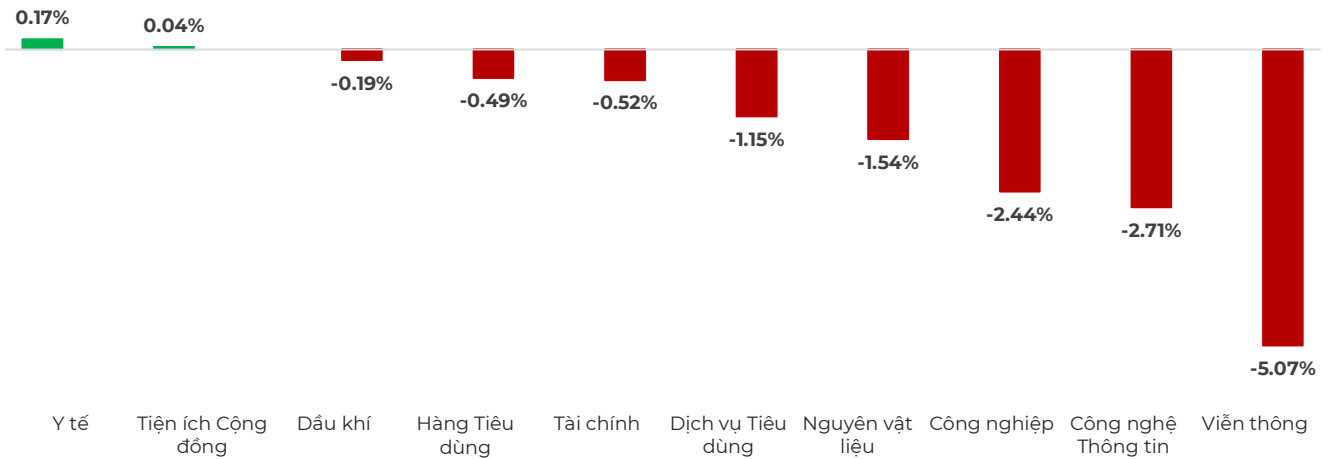


**ĐỘ RỘNG THỊ TRƯỜNG**



Nguồn: Nền tảng phân tích AseanSC research

**DIỄN BIẾN NHÓM CHỈ SỐ TRONG NGÀY (%)**



Nguồn: Nền tảng phân tích AseanSC research

**TOP TĂNG ĐIỂM HSX**

STT	Mã	Khối lượng	Giá	% Tăng
1	PGI	11,100	####	6.9%
2	VSI	5,200	####	6.9%
3	LBM	481,600	####	6.9%
4	FIR	425,700	6,390	6.9%
5	FCM	846,800	3,960	6.7%

**TOP GIẢM ĐIỂM HSX**

Mã	Khối lượng	Giá	% Giảm
SMC	3,755,600	5,760	-6.8%
TMS	100	44,050	-6.5%
GIL	1,698,100	16,700	-6.4%
RYG	16,500	11,900	-6.3%
PSH	463,800	2,800	-5.4%

Nguồn: Asean Research

**TIN TỨC**

Sáng sớm ngày 10/2, tỷ giá trung tâm VND với đồng USD tại Ngân hàng Nhà nước (NHNN) công bố mức 24.462 VND/USD. Trên thị trường Mỹ, chỉ số US Dollar Index (DXY) hiện ở mức 108,1 điểm.

- Trong phiên giao dịch ngày 7/2, chỉ số trung bình công nghiệp Dow Jones giảm 444 điểm, tương đương 0,99% và đóng cửa ở mức 44.303 điểm. S&P 500 giảm 0,95% và chốt phiên với 6.026 điểm. Tương tự, chỉ số thiên về công nghệ Nasdaq Composite mất 1,36%, kết thúc phiên ở mức 19.523 điểm.

- Hôm 9/2, Tổng thống Mỹ Donald Trump cho biết vào ngày 10/2 (theo giờ địa phương), ông sẽ công bố thuế quan 25% đối với thép và nhôm nhập khẩu từ mọi quốc gia. Đồng thời, rằng cũng trong tuần này, ông sẽ thông báo thuế quan đối ứng lên những quốc gia đánh thuế hàng nhập khẩu từ Mỹ, có thể vào ngày 11 hoặc 12/2. Thuế quan đối ứng sẽ không có hiệu lực ngay lập tức khi được công bố nhưng cũng rất gần sau đó.

CHỈ SỐ VÀ HÀNG HÓA THẾ GIỚI				Hôm nay	Tỷ giá trong nước	
Chỉ số	Giá	Thay đổi	thay đổi		Mua vào	Bán ra
Dow Jones	#####	#####	-0.99%	USD	25,170.0	25,560.0
FTSE 100	8,726.65	26.12	0.30%	EUR	25,476.6	26,873.6
Hang Seng	21,514.83	381.29	1.80%	GBP	30,620.4	31,922.0
Nikkei 225	#####	-48.50	-0.12%	JPY	161.1	171.4
KOSPI	2,521.27	-0.65	-0.03%	CNY	3,386.9	3530.84

(\*) Thông tin chỉ số thế giới:

- Chỉ số Dow Jones giảm -444.23, tương đương -0.99% xuống mức 44,303.40 điểm.
- Chỉ số FTSE 100 tăng 26.12, tương đương 0.30% lên mức 8,726.65 điểm.

Nguồn: Investing.com, Asean research tổng hợp

(\*\*) Thông tin tỷ giá trong nước:

- Phiên ngày Thứ Hai (10/02) Ngân hàng Thương mại Cổ phần Ngoại thương Việt Nam niêm yết:
- Tỷ giá đô la Mỹ USD Mua vào 25170 VND/USD ; bán ra 25560 VND/USD.

Nguồn: Asean research tổng hợp

### THÔNG TIN SỰ KIỆN DOANH NGHIỆP

Mã CK	Ngày GDKHQ	Ngày ĐKCQ	Ngày thực hiện	Sự kiện
SMB	01/08/2025	01/09/2025	01/17/2025	Trả cổ tức đợt 3/2024 bằng tiền, 1,500 đồng/CP
NTH	01/07/2025	01/08/2025	01/23/2025	Trả cổ tức đợt 2/2024 bằng tiền, 1,000 đồng/CP
DPH	01/03/2025	01/06/2025	01/20/2025	Trả cổ tức năm 2024 bằng tiền, 1,700 đồng/CP
PTB	01/02/2025	01/03/2025	01/16/2025	Trả cổ tức đợt 1/2024 bằng tiền, 1,000 đồng/CP
VSH	12/30/2024	12/31/2024	02/20/2025	Trả cổ tức đợt 2/2024 bằng tiền, 500 đồng/CP
PAC	12/27/2024	12/30/2024	01/20/2025	Trả cổ tức đợt 1/2024 bằng tiền, 500 đồng/CP
DHP	12/27/2024	12/30/2024	01/15/2025	Trả cổ tức năm 2024 bằng tiền, 500 đồng/CP
HND	12/27/2024	12/30/2024	03/31/2025	Trả cổ tức đợt 1/2024 bằng tiền, 300 đồng/CP
SBH	12/27/2024	12/30/2024	01/22/2025	Trả cổ tức năm 2024 bằng tiền, 500 đồng/CP

### Khuyến cáo

Bản báo cáo thị trường này bao gồm các nhận định chủ quan và dựa trên nguồn thông tin tin cậy và cơ sở phân tích chi tiết, cần trọng. ASEANSC không đảm bảo sự chính xác và đầy đủ của các nguồn thông tin này đồng thời bản báo cáo này được chuẩn bị cho mục đích duy nhất là cung cấp thông tin và không nhằm đưa ra bất kỳ đề nghị hay hướng dẫn mua bán chứng khoán cụ thể nào. Nhà đầu tư nên xem báo cáo này như một nguồn tham khảo khi đưa ra quyết định đầu tư và phải chịu toàn bộ trách nhiệm đối với quyết định đầu tư của chính mình. Các quan điểm và ước tính trong đánh giá của chúng tôi có giá trị đến ngày ra báo cáo và có thể thay đổi mà không cần báo cáo trước. Bản báo cáo này được giữ bản quyền ASEANSC. Mọi sự sao chép, chuyển giao hoặc sửa đổi trong bất kỳ trường hợp nào mà không có sự đồng ý của ASEANSC đều trái luật.

### CHỨNG KHOÁN ASEAN

Website: [www.aseansc.com.vn](http://www.aseansc.com.vn)

#### Hội sở chính

Tầng 4,5,6,7 – số 3 Đặng Thái Thân

Phường Phan Chu Trinh, quận Hoàn Kiếm, Hà Nội

Tel: 024 6275 8668

Tổng đài đặt lệnh: 024 6275 8888

#### Chi nhánh Hồ Chí Minh

Tầng 2 - số 77-79 Phó Đức Chính,

Phường Nguyễn Thái Bình, quận 1, Tp Hồ Chí Minh.

Tel: 028 3933 0308

Tổng đài đặt lệnh: 028 3933 0309