

BÁO CÁO CHIẾN LƯỢC NĂM 2025

THẬP KỶ HÓA RỒNG

Tham khảo góc nhìn thị trường chứng khoán Việt Nam và chiến lược đầu tư cho năm 2025 tại đây

DAILY MARKET REVIEW

Ngày 18.02.2025

Tham khảo nhóm zalo tư vấn trực tiếp trong phiên tại đây

THỊ TRƯỜNG TRÊN ĐÀ HỒI PHỤC, TỶ GIÁ CĂNG THẲNG TRỞ LẠI

Diễn biến chỉ số VN-INDEX



Chỉ số	Close	Change	%	Khối lượng
HOSE	1,278.14	5.42	0.43	630.73
HNX	235.84	2.65	1.14	72.03
UPCOM	99.51	0.12	0.12	80.21
VN30	1,337.39	3.38	0.25	176.98
VN100	1,332.45	3.92	0.30	440.19
VNMID	1,941.04	7.86	0.41	263.21

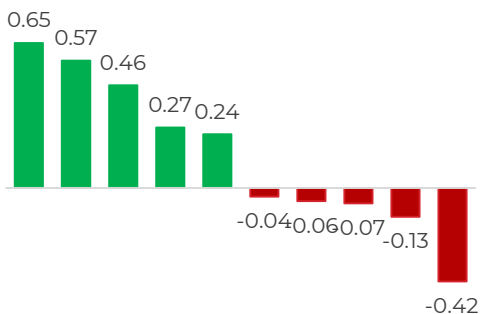
(*) triệu cổ phiếu

QUAN ĐIỂM ĐẦU TƯ

Thị trường chứng khoán hôm nay ghi nhận đà phục hồi nhẹ với mức tăng 5,42 điểm. Khởi đầu phiên sáng với lực cầu ổn định giúp VN-Index nhanh chóng chạm mức cao nhất trong ngày tại 1.283 điểm. Tuy nhiên, áp lực bán gia tăng ngay sau đó đã khiến chỉ số điều chỉnh và dao động quanh vùng 1.275 - 1.280 điểm. Về vĩ mô, chỉ số DXY tăng lên mức 107 điểm kéo theo tỷ giá USD trong nước cũng điều chỉnh tăng (tỷ giá bán tại các ngân hàng thương mại ngày 18/2 đạt 25.700 VND). Dù vậy, các kế hoạch về thuế quan của Tổng thống Trump đã dần rõ ràng hơn và tình hình lạm phát tại Mỹ được dự báo sẽ có khả năng hạ nhiệt trong thời gian tới, đặc biệt sau khi dữ liệu doanh số bán lẻ tháng 1 giảm 0.9%, mạnh hơn mức dự báo 0.2%. **Theo đó, chúng tôi cho rằng tâm lý nhà đầu tư đã ổn định trở lại, tạo điều kiện cho đà hồi phục tiếp tục kéo dài trong những phiên tới. Tuy nhiên xu hướng rung lắc vẫn là chủ đạo khi chỉ số VN-Index đang giằng co quanh vùng kháng cự 1.275-1.280 điểm. Dù vậy, với thanh khoản thị trường đang dần có sự cải thiện, chúng tôi nhận định thị trường đang ở cuối chu kỳ tích lũy với tiềm năng tăng trưởng mạnh mẽ trong dài hạn, do vậy nhà đầu tư có thể cân nhắc giải ngân khi thị trường có phiên bùng nổ đi kèm với thanh khoản được xác nhận ở mức cao.**

Về trung và dài hạn, TTCK trong nước có nhiều điều kiện hỗ trợ như triển vọng nâng hạng thị trường và tiềm năng tăng trưởng tốt của nội địa nên kinh tế, đồng thời việc DXY giảm vẫn sẽ là xu hướng tất yếu trong môi trường nới lỏng chính sách tiền tệ, dòng vốn vẫn sẽ dần quay trở lại thị trường đầu tư mới nổi và có tiềm năng tăng trưởng cao như Việt Nam. Do đó nhà đầu tư có thể cân nhắc tiếp tục giải ngân từng phần với các cổ phiếu lớn có nền tảng cơ bản và triển vọng kinh doanh tích cực, sẵn sàng lượng tiền mặt để thiết lập vị thế chắc chắn khi định giá rất hấp dẫn.

TOP CP ẢNH HƯỞNG CHỈ SỐ



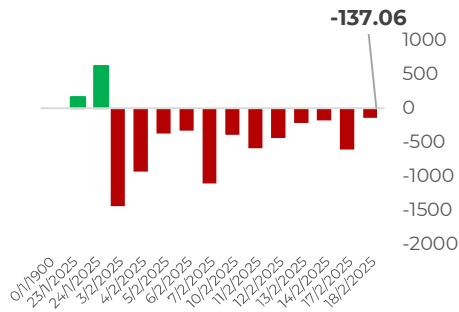
BVH HPG BID GVR TCB KBC SSB BCM PNJ LPB

Nguồn: Nền tảng phân tích AseanSC research

DIỄN BIẾN THỊ TRƯỜNG

Thị trường chứng khoán hôm nay ghi nhận đà phục hồi nhẹ với mức tăng 5,42 điểm. Khởi đầu phiên sáng với lực cầu ổn định giúp VN-Index nhanh chóng chạm mức cao nhất trong ngày tại 1.283 điểm. Tuy nhiên, áp lực bán gia tăng ngay sau đó đã khiến chỉ số điều chỉnh và dao động quanh vùng 1.275 - 1.280 điểm, trong bối cảnh thanh khoản thị trường vẫn duy trì ở mức thấp. Dòng tiền tập trung chủ yếu vào các nhóm ngành chủ chốt như Ngân hàng, Chứng khoán, Bất động sản và Thép. Bên cạnh đó, nhóm Bảo hiểm cũng trở thành điểm sáng khi nhiều mã tăng mạnh, dẫn đầu với BVH tăng trần ngay trong phiên. Hiện tại, VN-Index đang diễn biến khá thận trọng tại vùng kháng cự 1.275-1.280 điểm, trong bối cảnh thanh khoản thị trường ở mức tương đối thấp.

GIAO DỊCH KHỐI NGOẠI TRÊN HOSE



DIỄN BIẾN THỊ TRƯỜNG

Khối ngoại bán ròng hơn 137 tỷ đồng trên sàn HOSE, trong đó tập trung bán ròng lớn nhất với cổ phiếu MWG và mua ròng lớn nhất với cổ phiếu VCI

Nguồn: Nền tảng phân tích AseanSC research



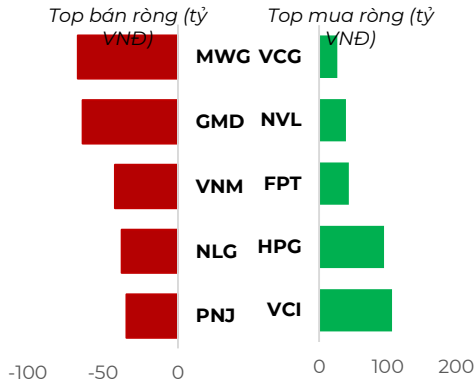
TÍN HIỆU KỸ THUẬT

Chỉ báo	Ý nghĩa	Trạng thái
C- EMA20	Xu hướng	Tăng
RSI	Động lượng	60.35
MFI	Dòng tiền	62.10
Kháng cự		1,280
Hỗ trợ		1,255

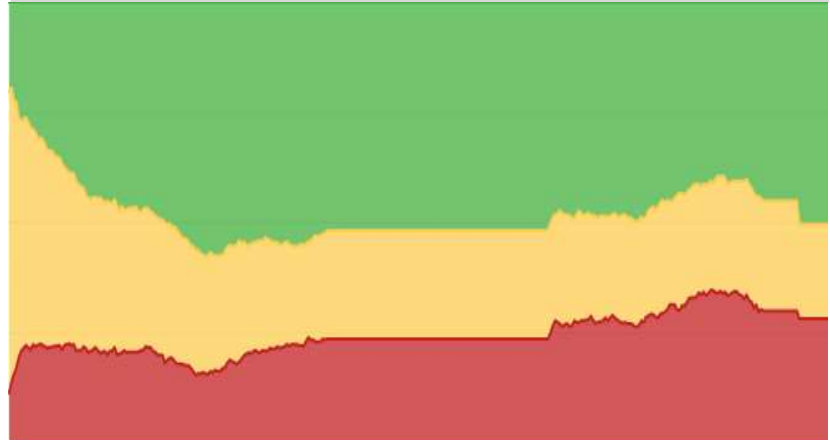
NHẬN ĐỊNH THỊ TRƯỜNG

Phiên giao dịch hôm nay diễn biến phục hồi khi chỉ số đóng cửa với cây nến xanh, tuy nhiên bóng nến trên khá dài cho thấy áp lực bán vẫn đang hiện hữu. Hiện tại các chỉ báo kỹ thuật vẫn đang cho tín hiệu tích cực khi chỉ số đang nằm trên các đường EMA 20, EMA50 và EMA100, đồng thời các đường trung bình có xu hướng dốc lên cho tín hiệu tăng về xu hướng ngắn hạn. Đồng thời các đường MACD và RSI đang nằm trên đường trung bình và có xu hướng tăng nhẹ, cho thấy sự tích cực về động lượng thị trường. Theo quan điểm kỹ thuật, thị trường đang có sự giằng co quanh vùng kháng cự 1275-1280. Do đó nhà đầu tư cần tiếp tục theo dõi chặt chẽ diễn biến thị trường, đồng thời cân nhắc giải ngân với các cổ phiếu lớn có nền tảng cơ bản và triển vọng kinh doanh tích cực.

TOP GIAO DỊCH KHỐI NGOẠI

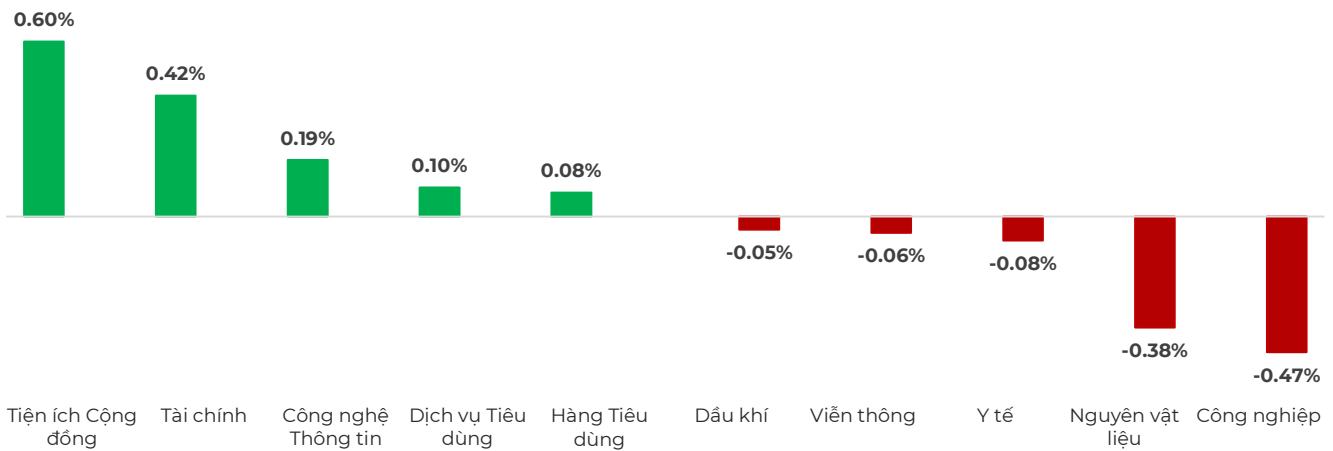


ĐỘ RỘNG THỊ TRƯỜNG



Nguồn: Nền tảng phân tích AseanSC research

DIỄN BIẾN NHÓM CHỈ SỐ TRONG NGÀY (%)



Nguồn: Nền tảng phân tích AseanSC research

TOP TĂNG ĐIỂM HSX

STT	Mã	Khối lượng	Giá	% Tăng
1	VNL	204,100	21,400	7.0%
2	VRC	217,000	13,900	6.9%
3	FCM	2,613,800	4,950	6.9%
4	PNC	5,600	16,250	6.9%
5	BVH	2,241,900	57,300	6.9%

TOP GIẢM ĐIỂM HSX

Mã	Khối lượng	Giá	% Giảm
SCD	-	14,100	-11.9%
KPF	397,900	1,690	-6.6%
SPM	1,200	11,800	-6.0%
VSI	7,100	17,250	-5.2%
GMH	2,100	7,700	-4.9%

Nguồn: Asean Research

TIN TỨC

Sáng sớm ngày 18/2, tỷ giá trung tâm VND với đồng USD tại Ngân hàng Nhà nước (NHNN) công bố mức 24.577 VND/USD, tăng 15 VND. Trên thị trường Mỹ, chỉ số US Dollar Index (DXY) hiện ở mức 106,76 điểm, tăng 0,05%.

- Thị trường chờ đợi biên bản họp Fed tháng 1 được công bố trong tuần này: Các nhà phân tích tại Bank of America dự đoán biên bản sẽ "không khác biệt nhiều" so với các bình luận gần đây của Fed.

- Nhiều ngân hàng công bố mức lãi suất cho vay chỉ từ 2,4%/năm - thấp hơn gửi tiết kiệm, lý do là để thúc đẩy tăng trưởng tín dụng ngay từ đầu năm.

- Khảo sát trên thị trường đến thời điểm hiện tại, nhiều ngân hàng vẫn duy trì mức lãi suất tiết kiệm từ 8%/năm trở lên.

- Giá vàng thế giới hôm nay tăng cả phiên sáng lẫn phiên chiều, trong khi giá vàng miếng SJC lần vàng nhẫn lại "bất động".

CHỈ SỐ VÀ HÀNG HÓA THẾ GIỚI			
Chỉ số	Giá	Thay đổi	Thay đổi %
Dow Jones	44,546.08	-165.35	-0.37%
FTSE 100	8,772.70	4.69	0.05%
Hang Seng	22,948.45	332.22	1.47%
Nikkei 225	39,316.00	111.50	0.28%
KOSPI	2,626.81	16.39	0.63%

Hôm nay	Tỷ giá trong nước	
	Mua vào	Bán ra
USD	25,310.0	25,700.0
EUR	26,012.7	27,438.8
GBP	31,356.4	32,689.0
JPY	162.1	172.4
CNY	3,415.5	3560.64

(*) Thông tin chỉ số thế giới:

- Chỉ số Dow Jones giảm -165.35, tương đương -0.37% xuống mức 44,546.08 điểm.
- Chỉ số FTSE 100 tăng 4.69, tương đương 0.05% lên mức 8,772.70 điểm.

Nguồn: Investing.com, Asean research tổng hợp

(**) Thông tin tỷ giá trong nước:

Phiên ngày Thứ Ba (18/02) Ngân hàng Thương mại Cổ phần Ngoại thương Việt Nam niêm yết:
- Tỷ giá đô la Mỹ USD Mua vào 25310 VND/USD; bán ra 25700 VND/USD.

Nguồn: Asean research tổng hợp

THÔNG TIN SỰ KIỆN DOANH NGHIỆP

Mã CK	Ngày GDKHQ	Ngày ĐKCQ	Ngày thực hiện	Sự kiện
SMB	01/08/2025	01/09/2025	01/17/2025	Trả cổ tức đợt 3/2024 bằng tiền, 1,500 đồng/CP
NTH	01/07/2025	01/08/2025	01/23/2025	Trả cổ tức đợt 2/2024 bằng tiền, 1,000 đồng/CP
DPH	01/03/2025	01/06/2025	01/20/2025	Trả cổ tức năm 2024 bằng tiền, 1,700 đồng/CP
PTB	01/02/2025	01/03/2025	01/16/2025	Trả cổ tức đợt 1/2024 bằng tiền, 1,000 đồng/CP
VSH	12/30/2024	12/31/2024	02/20/2025	Trả cổ tức đợt 2/2024 bằng tiền, 500 đồng/CP
PAC	12/27/2024	12/30/2024	01/20/2025	Trả cổ tức đợt 1/2024 bằng tiền, 500 đồng/CP
DHP	12/27/2024	12/30/2024	01/15/2025	Trả cổ tức năm 2024 bằng tiền, 500 đồng/CP
HND	12/27/2024	12/30/2024	03/31/2025	Trả cổ tức đợt 1/2024 bằng tiền, 300 đồng/CP
SBH	12/27/2024	12/30/2024	01/22/2025	Trả cổ tức năm 2024 bằng tiền, 500 đồng/CP

Khuyến cáo

Bản báo cáo thị trường này bao gồm các nhận định chủ quan và dựa trên nguồn thông tin tin cậy và cơ sở phân tích chi tiết, cần trọng. ASEANSC không đảm bảo sự chính xác và đầy đủ của các nguồn thông tin này đồng thời bản báo cáo này được chuẩn bị cho mục đích duy nhất là cung cấp thông tin và không nhằm đưa ra bất kỳ đề nghị hay hướng dẫn mua bán chứng khoán cụ thể nào. Nhà đầu tư nên xem báo cáo này như một nguồn tham khảo khi đưa ra quyết định đầu tư và phải chịu toàn bộ trách nhiệm đối với quyết định đầu tư của chính mình. Các quan điểm và ước tính trong đánh giá của chúng tôi có giá trị đến ngày ra báo cáo và có thể thay đổi mà không cần báo cáo trước. Bản báo cáo này được giữ bản quyền ASEANSC. Mọi sự sao chép, chuyển giao hoặc sửa đổi trong bất kỳ trường hợp nào mà không có sự đồng ý của ASEANSC đều trái luật.

CHỨNG KHOÁN ASEAN

Website: www.aseansc.com.vn

Hội sở chính

Tầng 4,5,6,7 – số 3 Đặng Thái Thân
Phường Phan Chu Trinh, quận Hoàn Kiếm, Hà Nội
Tel: 024 6275 8668
Tổng đài đặt lệnh: 024 6275 8888

Chi nhánh Hồ Chí Minh

Tầng 2 - số 77-79 Phó Đức Chính,
Phường Nguyễn Thái Bình, quận 1, Tp Hồ Chí Minh.
Tel: 028 3933 0308
Tổng đài đặt lệnh: 028 3933 0309