

BÁO CÁO CHIẾN LƯỢC NĂM 2025

THẬP KỶ HÓA RỒNG

Tham khảo góc nhìn thị trường chứng khoán Việt Nam và chiến lược đầu tư cho năm 2025 tại đây

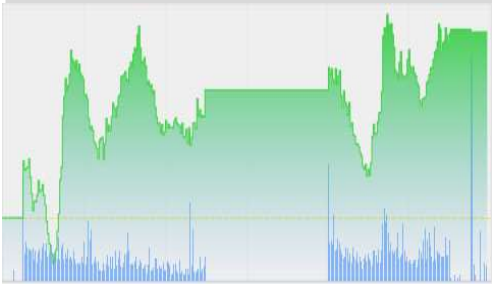
DAILY MARKET REVIEW

Ngày 03.03.2025

Tham khảo nhóm zalo tư vấn trực tiếp trong phiên tại đây

THỊ TRƯỜNG ĐIỂN BIẾN HỒI PHỤC NHẸ, THANH KHOẢN DUY TRÌ Ở MỨC CAO

Diễn biến chỉ số VN-INDEX



Chỉ số	Close	Change	%	Khối lượng
HOSE	1,309.37	4.01	0.31	801.88
HNX	238.34	-0.85	-0.36	75.38
UPCOM	99.46	-0.12	-0.12	52.73
VN30	1,361.16	4.73	0.35	260.87
VN100	1,360.08	4.74	0.35	587.52
VNMID	2,002.31	7.31	0.37	326.65

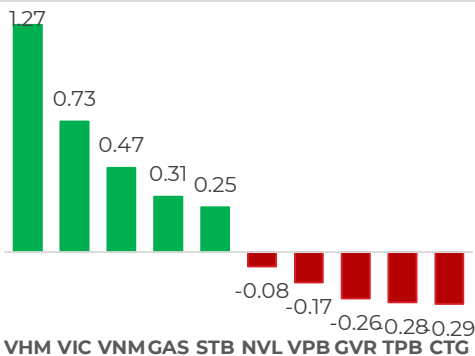
(\*) triệu cổ phiếu

QUAN ĐIỂM ĐẦU TƯ

Thị trường chứng khoán hôm nay diễn biến hồi phục nhẹ khi chỉ số dao động trên mốc tham chiếu, cùng với thanh khoản tương đương phiên trước. Về vĩ mô, thông tin tích cực về lạm phát Mỹ đã giúp các chỉ số chứng khoán nước này hồi phục trở lại bất chấp các áp lực tâm lý về thuế quan, bất ổn chính trị và các dấu hiệu yếu đi của nền kinh tế, khi chỉ số giá chỉ tiêu tiêu dùng cá nhân (PCEPI) tháng 1 đã tăng 0,3% MoM và 2.5%YoY, đúng như dự đoán trước đó. Trong nước, một số thông tin về việc NHNN có khả năng sẽ giảm lãi suất điều hành để hỗ trợ nền kinh tế, từ đó có thể tác động tích cực đến các nhóm ngành như Chứng khoán, Bất động sản và Bán lẻ nếu động thái này thực sự xảy ra trong thời gian tới. **Theo đó, chúng tôi nhận định thị trường chứng khoán Việt Nam hiện đang trong giai đoạn tích lũy và có thể tiếp đà phục hồi trong thời gian tới. Tuy nhiên, nhà đầu tư cần chú trọng đến việc quản trị rủi ro danh mục, bởi không loại trừ khả năng thị trường sẽ có một đợt điều chỉnh mạnh, nhất là khi thị trường đã phục hồi từ giữa tháng 1 đến nay nhưng chưa trải qua một nhịp điều chỉnh đáng kể nào.**

Về trung và dài hạn, TTCK trong nước có nhiều điều kiện hỗ trợ như triển vọng nâng hạng và tiềm năng tăng trưởng tốt của nội tại nền kinh tế, đồng thời việc DXY giảm vẫn sẽ là xu hướng tất yếu trong môi trường nới lỏng chính sách tiền tệ, dòng vốn vẫn sẽ dần quay trở lại thị trường đầu tư mới nổi và có tiềm năng tăng trưởng cao như Việt Nam. Do đó nhà đầu tư có thể cân nhắc tiếp tục giải ngân từng phần với các cổ phiếu lớn có nền tảng cơ bản và triển vọng kinh doanh tích cực, sẵn sàng lượng tiền mặt để thiết lập vị thế chắc chắn khi định giá rất hấp dẫn.

TOP CP ẢNH HƯỞNG CHỈ SỐ

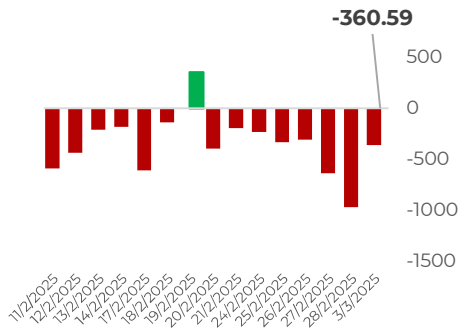


Nguồn: Nền tảng phân tích AseanSC research

DIỄN BIẾN THỊ TRƯỜNG

Thị trường chứng khoán hôm nay diễn biến hồi phục nhẹ khi chỉ số dao động trên mốc tham chiếu, cùng với thanh khoản ở mức tương đương phiên trước. Đáng chú ý, dòng tiền đang tập trung vào nhóm Chứng khoán với giá trị giao dịch hơn 4000 tỷ đồng, được hỗ trợ bởi thông tin về khả năng giảm lãi suất điều hành trong thời gian tới. Ngoài ra, nhóm cổ phiếu thuộc hệ sinh thái Vingroup tiếp tục hỗ trợ thị trường với các cổ phiếu như VHM (+3.3%), VRE (+1.7%) và VIC (+2.1%). Ngược lại, nhóm cổ phiếu thuộc hệ sinh thái Bamboo Capital, đặc biệt là BCG đã chịu áp lực bán mạnh sau thông tin lãnh đạo bị khởi tố. Bên cạnh đó, các cổ phiếu TPB và ORS cũng bị ảnh hưởng tiêu cực do liên quan đến hệ sinh thái này. Bên cạnh đó khối ngoại tiếp tục bán ròng trong phiên với khối lượng đạt 360 tỷ đồng, trong đó chỉ riêng TPB khối lượng bán ròng đạt đến 253 tỷ đồng.

**GIAO DỊCH KHỐI NGOẠI TRÊN HOSE**



**DIỄN BIẾN THỊ TRƯỜNG**

Khối ngoại bán ròng hơn 360 tỷ đồng trên sàn HOSE, trong đó tập trung bán ròng lớn nhất với cổ phiếu TPB và mua ròng lớn nhất với cổ phiếu VHM.

Nguồn: Nền tảng phân tích AseanSC research



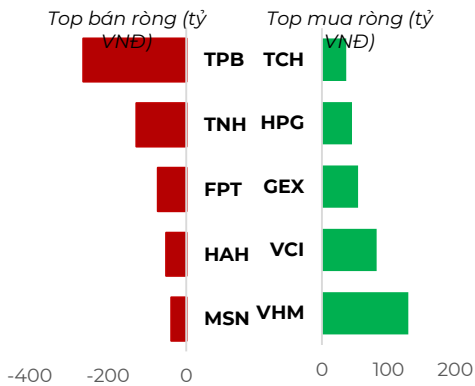
**TÍN HIỆU KỸ THUẬT**

Chỉ báo	Ý nghĩa	Trạng thái
C- EMA20	Xu hướng	Tăng
RSI	Động lượng	71.26
MFI	Dòng tiền	80.49
Kháng cự		1,320
Hỗ trợ		1,300

**NHẬN ĐỊNH THỊ TRƯỜNG**

Phiên giao dịch hôm nay diễn biến thận trọng khi VN đóng cửa với cây nến đỏ cùng bóng nến dưới dài, thể hiện lực cầu quanh vùng hỗ trợ 1300 điểm. Đồng thời khối lượng giao dịch tiếp tục ở mức cao trên mức trung bình. Cùng với đó các chỉ báo kỹ thuật đang cho tín hiệu tích cực khi các đường EMA20, EMA50 và EMA100 có xu hướng đi lên và ngày càng mở rộng. Đồng thời các chỉ báo MACD và RSI đều nằm trên đường trung bình và có xu hướng tăng, phản ánh sự tích cực về động lực thị trường. Theo quan điểm kỹ thuật, chúng tôi nhận định VN-Index đang có xu hướng tích lũy quanh vùng 1300-1310 điểm. Với tiềm năng tăng trưởng của thị trường trong thời gian tới, nhà đầu tư có thể cân nhắc giải ngân vào nhóm cổ phiếu vốn hóa lớn với nền tảng cơ bản vững mạnh và triển vọng kinh doanh tích cực.

TOP GIAO DỊCH KHỐI NGOẠI

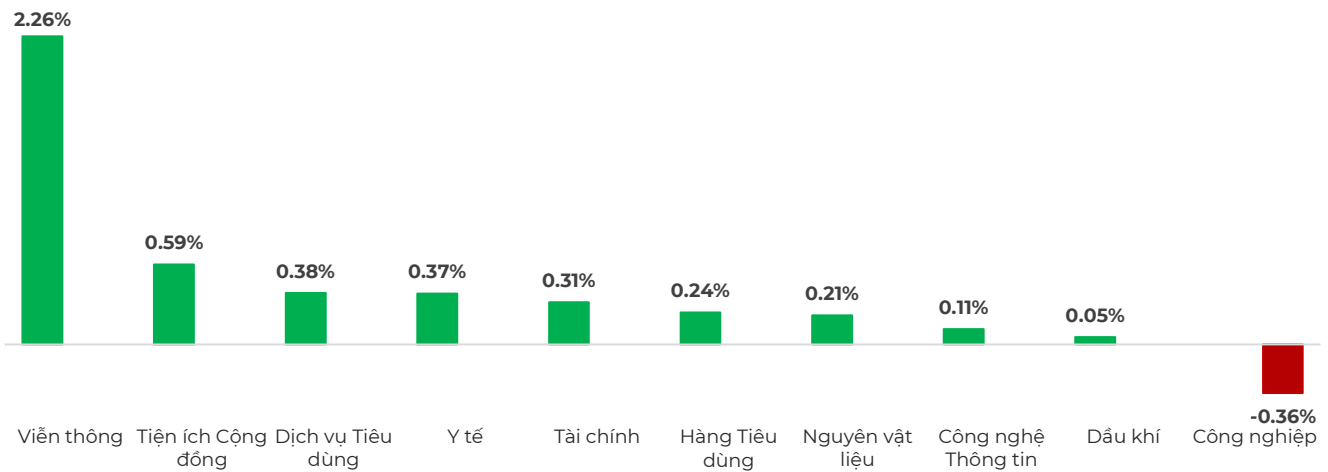


Nguồn: Nền tảng phân tích AseanSC research

ĐỘ RỘNG THỊ TRƯỜNG



DIỄN BIẾN NHÓM CHỈ SỐ TRONG NGÀY (%)



Nguồn: Nền tảng phân tích AseanSC research

TOP TĂNG ĐIỂM HSX

STT	Mã	Khối lượng	Giá	% Tăng
1	TTE	200	43,200	6.9%
2	CCI	200	22,200	6.7%
3	DTA	165,100	4,410	6.3%
4	SVC	500	21,700	5.9%
5	SMA	100	11,800	5.4%

TOP GIẢM ĐIỂM HSX

Mã	Khối lượng	Giá	% Giảm
VCA	20,200	12,650	-7.0%
TCD	1,311,700	4,000	-7.0%
FUCTVGF5	6,900	14,700	-7.0%
BCG	5,098,400	5,360	-6.9%
SMC	1,431,500	6,210	-6.9%

Nguồn: Asean Research

TIN TỨC

Sáng sớm ngày 3/3, tỷ giá trung tâm VND với đồng USD tại Ngân hàng Nhà nước (NHNN) công bố mức 24.266 VND/USD. Trên thị trường Mỹ, chỉ số US Dollar Index (DXY) hiện ở mức 107,56 điểm.

- Trong phiên giao dịch ngày 28/2, chỉ số S&P 500 tăng 1,59%, đóng cửa ở mức 5.955 điểm. Chỉ số trung bình công nghiệp Dow Jones tăng 601 điểm, tương đương 1,39% và chốt phiên với 43.841 điểm. Chỉ số thiên về công nghệ Nasdaq Composite tăng 1,63%, kết thúc ở mức 18.847 điểm. Chứng khoán Mỹ bật tăng bất chấp cuộc tranh cãi này lửa giữa ông Trump và ông Zelensky nhờ chỉ số giá chi tiêu tiêu dùng cá nhân (PCEPI) phù hợp với dự báo.

- Theo báo cáo do Bộ Thương mại Mỹ mới công bố, chỉ số giá chi tiêu tiêu dùng cá nhân (PCEPI) tháng 1 đã bật tăng 0,3% so với tháng liền trước và đi lên 2,5% so với cùng kỳ năm trước. Khi không tính giá thực phẩm và năng lượng dễ biến động, PCEPI lõi cũng tăng 0,3% so với tháng trước và nhích 2,6% so với

CHỈ SỐ VÀ HÀNG HÓA THẾ GIỚI				Hôm nay	Tỷ giá trong nước	
Chỉ số	Giá	Thay đổi	thay đổi %		Mua vào	Bán ra
<b>Dow Jones</b>	43,840.91	601.41	1.39%	<b>USD</b>	25,390.0	25,780.0
<b>FTSE 100</b>	8,834.35	24.61	0.28%	<b>EUR</b>	25,949.6	27,372.1
<b>Hang Seng</b>	23,000.75	59.43	0.26%	<b>GBP</b>	31,429.9	32,765.4
<b>Nikkei 225</b>	37,823.50	671.00	1.81%	<b>JPY</b>	164.6	175.1
<b>KOSPI</b>	2,532.78	-88.97	-3.39%	<b>CNY</b>	3,421.3	3566.65

(\*) Thông tin chỉ số thế giới:

- Chỉ số Dow Jones tăng 601.41, tương đương 1.39% lên mức 43,840.91 điểm.

- Chỉ số FTSE 100 tăng 24.61, tương đương 0.28% lên mức 8,834.35 điểm.

Nguồn: Investing.com, Asean research tổng hợp

(\*\*) Thông tin tỷ giá trong nước:

Phiên ngày Thứ Hai (03/03) Ngân hàng Thương mại Cổ phần Ngoại thương Việt Nam niêm yết:

- Tỷ giá đô la Mỹ USD Mua vào 25390 VND/USD ; bán ra 25780 VND/USD.

Nguồn: Asean research tổng hợp

### THÔNG TIN SỰ KIỆN DOANH NGHIỆP

Mã CK	Ngày GDKHQ	Ngày ĐKCQ	Ngày thực hiện	Sự kiện
<b>THG</b>	03/17/2025	03/18/2025	04/10/2025	Trả cổ tức đợt 2/2024 bằng tiền, 1,000 đồng/CP
<b>EBS</b>	03/13/2025	03/14/2025	04/28/2025	Trả cổ tức năm 2024 bằng tiền, 800 đồng/CP
<b>PJC</b>	03/12/2025	03/13/2025	04/02/2025	Trả cổ tức năm 2024 bằng tiền, 1,500 đồng/CP
<b>LAF</b>	03/11/2025	03/12/2025		Trả cổ tức năm 2024 bằng tiền, 1,500 đồng/CP
<b>NTH</b>	03/11/2025	03/12/2025	03/27/2025	Trả cổ tức đợt 3/2024 bằng tiền, 1,000 đồng/CP
<b>PDN</b>	03/07/2025	03/10/2025	04/01/2025	Trả cổ tức đợt 1/2024 bằng tiền, 2000 đồng/CP
<b>HPB</b>	03/05/2025	03/06/2025	04/14/2025	Trả cổ tức năm 2024 bằng tiền, 1,500 đồng/CP
<b>HBD</b>	03/05/2025	03/06/2025	04/14/2025	Trả cổ tức năm 2024 bằng tiền, 1,300 đồng/CP
<b>DAE</b>	03/04/2025	03/05/2025	03/20/2025	Trả cổ tức năm 2024 bằng tiền, 1,200 đồng/CP

### Khuyến cáo

Bản báo cáo thị trường này bao gồm các nhận định chủ quan và dựa trên nguồn thông tin tin cậy và cơ sở phân tích chi tiết, cần trọng. ASEANSC không đảm bảo sự chính xác và đầy đủ của các nguồn thông tin này đồng thời bản báo cáo này được chuẩn bị cho mục đích duy nhất là cung cấp thông tin và không nhằm đưa ra bất kỳ đề nghị hay hướng dẫn mua bán chứng khoán cụ thể nào. Nhà đầu tư nên xem báo cáo này như một nguồn tham khảo khi đưa ra quyết định đầu tư và phải chịu toàn bộ trách nhiệm đối với quyết định đầu tư của chính mình. Các quan điểm và ước tính trong đánh giá của chúng tôi có giá trị đến ngày ra báo cáo và có thể thay đổi mà không cần báo cáo trước. Bản báo cáo này được giữ bản quyền ASEANSC. Mọi sự sao chép, chuyển giao hoặc sửa đổi trong bất kỳ trường hợp nào mà không có sự đồng ý của ASEANSC đều trái luật.

### CHỨNG KHOÁN ASEAN

Website: [www.aseansc.com.vn](http://www.aseansc.com.vn)

#### Hội sở chính

Tầng 4,5,6,7 – số 3 Đặng Thái Thân

Phường Phan Chu Trinh, quận Hoàn Kiếm, Hà Nội

Tel: 024 6275 8668

Tổng đài đặt lệnh: 024 6275 8888

#### Chi nhánh Hồ Chí Minh

Tầng 2 - số 77-79 Phó Đức Chính,

Phường Nguyễn Thái Bình, quận 1, Tp Hồ Chí Minh.

Tel: 028 3933 0308

Tổng đài đặt lệnh: 028 3933 0309