

BÁO CÁO CHIẾN LƯỢC NĂM 2025

THẬP KỶ HÓA RỒNG

Tham khảo góc nhìn thị trường chứng khoán Việt Nam và chiến lược đầu tư cho năm 2025 tại đây

DAILY MARKET REVIEW

Ngày 10.03.2025

Tham khảo nhóm zalo tư vấn trực tiếp trong phiên tại đây

VNINDEX NỔI TIẾP ĐÀ TĂNG, THANH KHOẢN DUY TRÌ MỨC CAO

Diễn biến chỉ số VN-INDEX



Chỉ số	Close	Change	%	Khối lượng
HOSE	1,330.28	4.23	0.32	856.95
HNX	239.50	1.09	0.46	56.37
UPCOM	99.16	0.08	0.08	61.91
VN30	1,391.07	1.30	0.09	307.41
VN100	1,379.71	-0.96	-0.07	660.69
VNMID	1,997.08	-7.61	-0.38	353.28

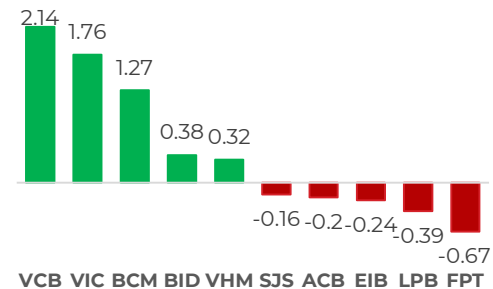
(*) triệu cổ phiếu

QUAN ĐIỂM ĐẦU TƯ

Thị trường chứng khoán hôm nay tiếp tục ghi nhận một phiên giao dịch khởi sắc khi chỉ số VN-Index đóng cửa với mức tăng 4,23 điểm. Đồng thời thanh khoản thị trường vẫn được duy trì ở mức cao đạt gần 24.000 tỷ đồng. Đây là tín hiệu tích cực mà chúng tôi đã chờ đợi ở những báo cáo khuyến nghị gần đây. Lý giải cho xu hướng bất phá này, về vĩ mô trong nước, ngoài tín dụng được yêu cầu đẩy mạnh trong suốt năm 2025 và NHNN chủ động cung ứng vốn rẻ tạo điều kiện cho các ngân hàng kéo giảm mật bằng lãi suất trên thị trường, một số ngân hàng trong diện nhận sáp nhập tiếp tục được tạo điều kiện về thanh khoản và chỉ tiêu tăng trưởng, qua đó hỗ trợ cung tiền, hỗ trợ tăng trưởng kinh tế nhằm đạt mục tiêu tăng trưởng 8% cho năm 2025. Những thông tin này đã tác động tích cực lên thị trường chứng khoán, giúp chỉ số VN-Index tăng điểm ấn tượng trong bối cảnh các nhà băng đã chủ động hạ lãi suất tiền gửi từ trước đó và chỉ tiêu tín dụng năm nay ở mức cao, báo hiệu xu hướng gia tăng cung tiền hỗ trợ nền kinh tế. Trong khi đó tại Mỹ, các chỉ số chứng khoán đang có dấu hiệu tạo nền đáy ngắn hạn mới trong bối cảnh giới đầu tư vẫn đang lo ngại trước sự bất ổn trong chính sách thuế quan của Nhà Trắng và khả năng các quốc gia liên quan sẽ có những biện pháp đáp trả, tuy nhiên thị trường đã và đang dần phản ánh các kỳ vọng này vào giá của các chỉ số lớn như DJI, NASDAQ, S&P 500.

Theo đó, chúng tôi nhận định thị trường chứng khoán trong nước sẽ tiếp diễn đà tăng trưởng trung hạn trong thời gian tới. Tuy nhiên chúng ta đã trải qua một đợt tăng trưởng dài mà chưa có sự điều chỉnh nào đáng kể, nhà đầu tư cần giữ vững tâm lý ổn định trước những biến động rung lắc trên con đường tăng trưởng dài hạn đi cùng với “Thập kỷ hóa rồng” của đất nước. Nhà đầu tư có thể cân nhắc tiếp tục giải ngân mạnh hơn với các cổ phiếu lớn có nền tảng cơ bản và triển vọng kinh doanh tích cực, luôn sẵn sàng lượng tiền mặt để thiết lập vị thế chắc chắn khi cần thiết.

TOP CP ẢNH HƯỞNG CHỈ SỐ

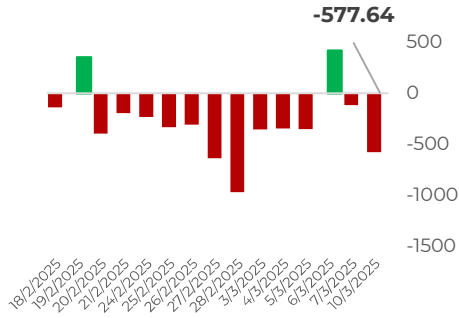


Nguồn: Nền tảng phân tích AseanSC research

DIỄN BIẾN THỊ TRƯỜNG

Như dự báo của chúng tôi trước giờ mở cửa, thị trường chứng khoán hôm nay tiếp tục ghi nhận một phiên giao dịch tích cực, khi chỉ số VN-Index đóng cửa với mức tăng 4,23 điểm. Thanh khoản thị trường vẫn được duy trì ở mức cao đạt gần 24.000 tỷ đồng. Trong đó dòng tiền tập trung chủ yếu ở các nhóm ngành chủ chốt như Ngân hàng, Chứng khoán và Bất động sản với tổng giá trị giao dịch lần lượt đạt 5.240, 4.150 và 3.750 tỷ đồng. Nổi bật trong đó là một số mã cổ phiếu như VCB(+1.8%), VND(+2.9%), VIC(+4.4%), BCM(+6.9%). Mặc dù vậy, khối ngoại tiếp tục bán ròng với khối lượng đạt 577 tỷ đồng.

GIAO DỊCH KHỐI NGOẠI TRÊN HOSE



DIỄN BIẾN THỊ TRƯỜNG

Khối ngoại bán ròng hơn 577 tỷ đồng trên sàn HOSE, trong đó tập trung bán ròng lớn nhất với cổ phiếu FPT và mua ròng lớn nhất với cổ phiếu MWG.

Nguồn: Nền tảng phân tích AseanSC research

Chỉ số VNINDEX - 1D O 1331.60 H 1335.87 L 1326.51 C 1330.28 +4.23 (+0.32%)



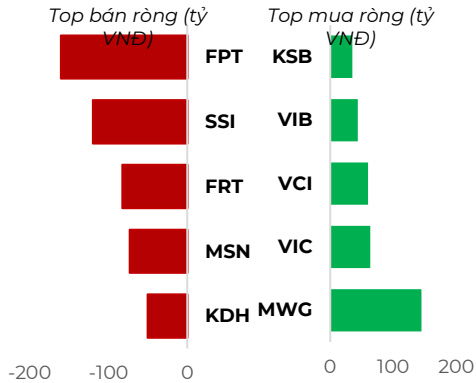
TÍN HIỆU KỸ THUẬT

Chỉ báo	Ý nghĩa	Trạng thái
C- EMA20	Xu hướng	Tăng
RSI	Động lượng	75.18
MFI	Dòng tiền	85.45
Kháng cự	1,350	
Hỗ trợ	1,320	

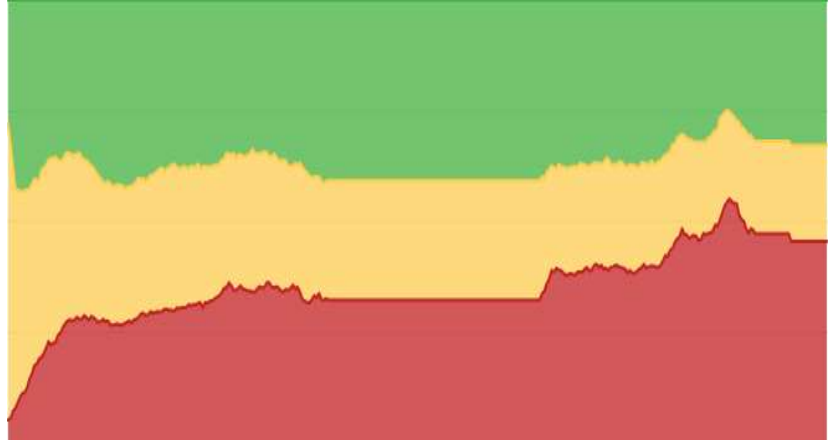
NHẬN ĐỊNH THỊ TRƯỜNG

Thị trường hôm nay tiếp tục ghi nhận phiên giao dịch khởi sắc khi thị trường mở gap up ngay từ đầu phiên. Tuy nhiên sau đó thị trường diễn biến đi ngang và đóng cửa với cây nến spinning top, cùng với đó khối lượng vẫn được duy trì ở mức cao trên mức trung bình. Đồng thời các chỉ báo kỹ thuật đang cho tín hiệu tích cực khi các đường EMA20, EMA50 và EMA100 có xu hướng đi lên và ngày càng mở rộng. Bên cạnh đó, các chỉ báo MACD và RSI đều nằm trên đường trung bình và có xu hướng tăng, phản ánh sự tích cực về động lực thị trường. Theo quan điểm kỹ thuật, thị trường đã phá vỡ vùng kháng cự 1320 và đang trên đà tăng trưởng ổn định. Tuy nhiên nhà đầu tư cần chú trọng đến việc quản trị rủi ro khi thị trường có thể điều chỉnh trong ngắn hạn. Đồng thời có thể cân nhắc giải ngân vào nhóm cổ phiếu vốn hóa lớn với nền tảng cơ bản vững mạnh và triển vọng kinh doanh tích cực.

TOP GIAO DỊCH KHỐI NGOẠI

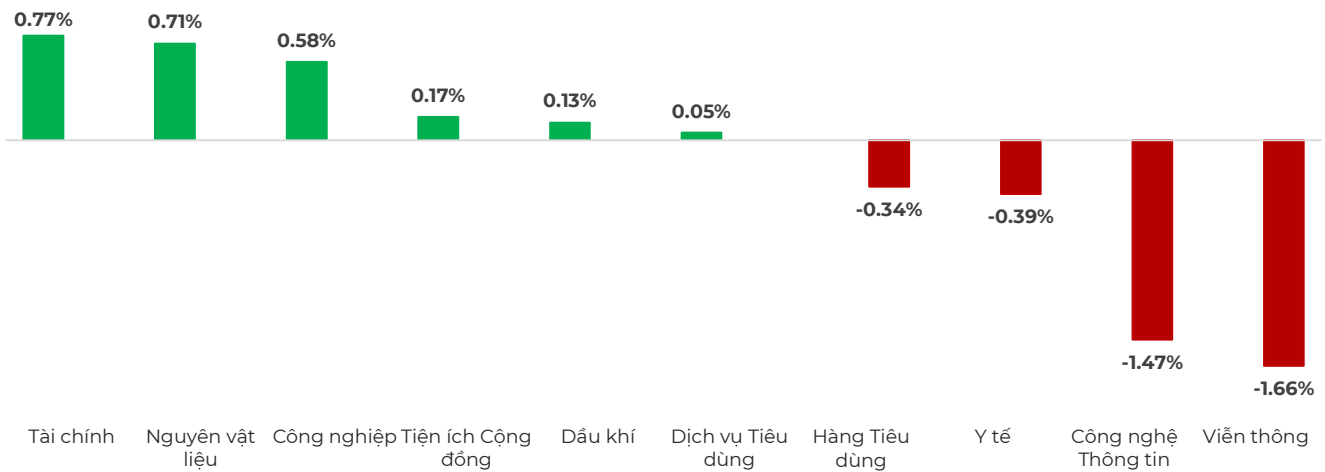


ĐỘ RỘNG THỊ TRƯỜNG



Nguồn: Nền tảng phân tích AseanSC research

DIỄN BIẾN NHÓM CHỈ SỐ TRONG NGÀY (%)



Nguồn: Nền tảng phân tích AseanSC research

TOP TĂNG ĐIỂM HSX

STT	Mã	Khối lượng	Giá	% Tăng
1	CIG	396,600	8,110	7.0%
2	APG	575,000	9,660	7.0%
3	IJC	13,063,500	15,350	7.0%
4	TDC	3,647,600	13,100	6.9%
5	BCM	2,435,900	80,200	6.9%

TOP GIẢM ĐIỂM HSX

Mã	Khối lượng	Giá	% Giảm
CMV	6,000	8,130	-7.0%
PMG	100	7,910	-6.9%
TNC	1,700	34,900	-6.9%
TDW	700	63,300	-6.9%
PSH	329,600	1,900	-6.9%

Nguồn: Asean Research

TIN TỨC

Sáng sớm ngày 10/3, tỷ giá trung tâm VND với đồng USD tại Ngân hàng Nhà nước (NHNN) công bố mức 24.730 VND/USD. Trên thị trường Mỹ, chỉ số US Dollar Index (DXY) hiện ở mức 103,91 điểm, tăng 0,03%

- Trong phiên giao dịch ngày 7/3, chỉ số S&P 500 tăng 0,55% lên 5.770 điểm. Chỉ số thiên về công nghệ Nasdaq Composite tiến thêm 0,7% và đóng cửa ở mức 18.196 điểm. Tương tự, chỉ số trung bình công nghiệp Dow Jones tăng 223 điểm, tương đương 0,52% và kết thúc với 42.802 điểm

- Ngày 07/03, Chủ tịch Fed Jerome Powell đã phát đi thông điệp rõ ràng: Fed có thể chờ đợi. Ngân hàng trung ương Mỹ muốn thấy rõ hơn các chính sách quyết liệt của Tổng thống Donald Trump sẽ được triển khai ra sao trước khi đưa ra quyết định tiếp theo về lãi suất

- Sau nhiều phiên liên tục hút ròng, Ngân hàng Nhà nước đã quay đầu bơm ròng 5.093 tỷ đồng trong tuần 3/3-7/3 khi gia tăng cho vay cầm cố giấy tờ có giá,

CHỈ SỐ VÀ HÀNG HÓA THẾ GIỚI				Hôm nay	Tỷ giá trong nước	
Chỉ số	Giá	Thay đổi	thay đổi		Mua vào	Bán ra
Dow Jones	42,801.72	222.64	0.52%	USD	25,300.0	25,690.0
FTSE 100	8,643.23	-36.65	-0.42%	EUR	26,989.3	28,468.9
Hang Seng	23,783.49	-447.81	-1.85%	GBP	32,122.2	33,487.3
Nikkei 225	36,990.00	126.50	0.34%	JPY	166.9	177.5
KOSPI	2,570.39	6.91	0.27%	CNY	3,438.9	3584.99

(*) Thông tin chỉ số thế giới:

- Chỉ số Dow Jones tăng 222.64, tương đương 0.52% lên mức 42,801.72 điểm.

- Chỉ số FTSE 100 giảm -36.65, tương đương -0.42% xuống mức 8,643.23 điểm.

Nguồn: Investing.com, Asean research tổng hợp

(**) Thông tin tỷ giá trong nước:

Phiên ngày Thứ Hai (10/03) Ngân hàng Thương mại Cổ phần Ngoại thương Việt Nam niêm yết:

- Tỷ giá đô la Mỹ USD Mua vào 25300 VND/USD; bán ra 25690 VND/USD.

Nguồn: Asean research tổng hợp

THÔNG TIN SỰ KIỆN DOANH NGHIỆP

Mã CK	Ngày GDKHQ	Ngày ĐKCQ	Ngày thực hiện	Sự kiện
SD5	21/03/2025	24/03/2025	15/04/2025	Trả cổ tức năm 2023 bằng tiền, 700 đồng/CP
SDC	21/03/2025	24/03/2025	15/04/2025	Trả cổ tức năm 2023 bằng tiền, 500 đồng/CP
VDP	19/03/2025	20/03/2025	15/05/2025	Trả cổ tức đợt 2/2024 bằng tiền, 1,500 đồng/CP
LHC	19/03/2025	20/03/2025	18/04/2025	Trả cổ tức đợt 2/2024 bằng tiền, 1,000 đồng/CP
LBM	18/03/2025	19/03/2025	16/04/2025	Trả cổ tức đợt 2/2024 bằng tiền, 250 đồng/CP
ABT	17/03/2025	18/03/2025	16/04/2025	Trả cổ tức đợt 1/2024 bằng tiền, 3,000 đồng/CP
COM	17/03/2025	18/03/2025	04/04/2025	Trả cổ tức năm 2024 bằng tiền, 1,500 đồng/CP
ACE	17/03/2025	18/03/2025	30/05/2025	Trả cổ tức đợt 1/2024 bằng tiền, 1,000 đồng/CP
THG	17/03/2025	18/03/2025	10/04/2025	Trả cổ tức đợt 2/2024 bằng tiền, 1,000 đồng/CP

Khuyến cáo

Bản báo cáo thị trường này bao gồm các nhận định chủ quan và dựa trên nguồn thông tin tin cậy và cơ sở phân tích chi tiết, cần trọng. ASEANSC không đảm bảo sự chính xác và đầy đủ của các nguồn thông tin này đồng thời bản báo cáo này được chuẩn bị cho mục đích duy nhất là cung cấp thông tin và không nhằm đưa ra bất kỳ đề nghị hay hướng dẫn mua bán chứng khoán cụ thể nào. Nhà đầu tư nên xem báo cáo này như một nguồn tham khảo khi đưa ra quyết định đầu tư và phải chịu toàn bộ trách nhiệm đối với quyết định đầu tư của chính mình. Các quan điểm và ước tính trong đánh giá của chúng tôi có giá trị đến ngày ra báo cáo và có thể thay đổi mà không cần báo cáo trước. Bản báo cáo này được giữ bản quyền ASEANSC. Mọi sự sao chép, chuyển giao hoặc sửa đổi trong bất kỳ trường hợp nào mà không có sự đồng ý của ASEANSC đều trái luật.

CHỨNG KHOÁN ASEAN

Website: www.aseansc.com.vn

Hội sở chính

Tầng 4,5,6,7 – số 3 Đặng Thái Thân

Phường Phan Chu Trinh, quận Hoàn Kiếm, Hà Nội

Tel: 024 6275 8668

Tổng đài đặt lệnh: 024 6275 8888

Chi nhánh Hồ Chí Minh

Tầng 2 - số 77-79 Phó Đức Chính,

Phường Nguyễn Thái Bình, quận 1, Tp Hồ Chí Minh.

Tel: 028 3933 0308

Tổng đài đặt lệnh: 028 3933 0309