

BÁO CÁO CHIẾN LƯỢC NĂM 2025

THẬP KỶ HÓA RỒNG

Tham khảo góc nhìn thị trường chứng khoán Việt Nam và chiến lược đầu tư cho năm 2025 tại đây

DAILY MARKET REVIEW

Ngày 12.03.2025

Tham khảo nhóm zalo tư vấn trực tiếp trong phiên tại đây

VNINDEX ĐIỂN BIẾN GIẰNG CO, KHỐI NGOẠI BÁN RÒNG MẠNH MẼ

Diễn biến chỉ số VN-INDEX



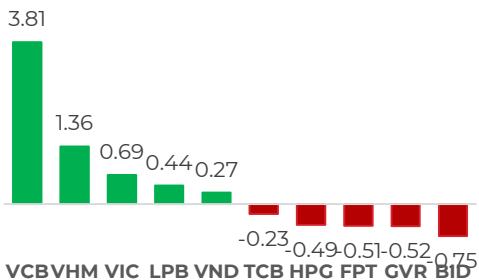
Chỉ số	Close	Change	%	Khối lượng
HOSE	1,334.41	1.87	0.14	851.27
HNX	241.87	1.29	0.54	69.89
UPCOM	99.32	-0.08	-0.08	51.49
VN30	1,392.39	-1.18	-0.08	267.91
VN100	1,379.53	-2.75	-0.20	657.43
VNMID	1,994.82	-8.43	-0.42	389.52

(*) triệu cổ phiếu

QUAN ĐIỂM ĐẦU TƯ

Thị trường chứng khoán hôm nay ghi nhận diễn biến giằng co và kết thúc với mức tăng nhẹ 1.87 điểm nhờ sự hỗ trợ từ VCB và cổ phiếu họ Vingroup, cùng thanh khoản vẫn được duy trì ở mức cao trên 24.000 tỷ đồng ở cả 3 sàn. Lý giải cho xu hướng này, về vĩ mô trong nước, ngoài tín dụng được yêu cầu đẩy mạnh trong suốt năm 2025 và NHNN chủ động cung ứng vốn rẻ tạo điều kiện cho các ngân hàng kéo giảm mật bằng lãi suất trên thị trường, một số ngân hàng trong diện nhận sáp nhập tiếp tục được tạo điều kiện về thanh khoản và chỉ tiêu tăng trưởng, qua đó hỗ trợ cung tiền, hỗ trợ tăng trưởng kinh tế nhằm đạt mục tiêu tăng trưởng 8% cho năm 2025. Những thông tin này đã tác động tích cực lên thị trường chứng khoán, giúp chỉ số VN-Index tăng điểm ấn tượng trong bối cảnh các nhà băng đã chủ động hạ lãi suất tiền gửi từ trước đó và chỉ tiêu tín dụng năm nay ở mức cao, báo hiệu xu hướng gia tăng cung tiền hỗ trợ nền kinh tế. Trong khi đó tại Mỹ, các chỉ số chứng khoán nước này tiếp tục có một phiên điều chỉnh với các lo ngại gia tăng về thuế quan và rủi ro suy thoái quay trở lại. **Theo đó, chúng tôi nhận định thị trường chứng khoán trong nước sẽ tiếp diễn xu hướng tăng trong thời gian tới, tuy nhiên cần cẩn trọng những pha rung lắc khi thị trường đã trải qua một đợt tăng trưởng dài mà chưa có sự điều chỉnh nào đáng kể. Mặc dù vậy, nhà đầu tư cần giữ vững tâm lý ổn định khi thị trường vẫn đang trên đà tăng trưởng trong trung và dài hạn đi cùng với “Thập kỷ hóa rồng” của đất nước. Nhà đầu tư có thể cân nhắc tiếp tục giải ngân mạnh hơn với các cổ phiếu lớn có nền tảng cơ bản và triển vọng kinh doanh tích cực, luôn sẵn sàng lượng tiền mặt để thiết lập vị thế chắc chắn khi cần thiết.**

TOP CP ẢNH HƯỞNG CHỈ SỐ

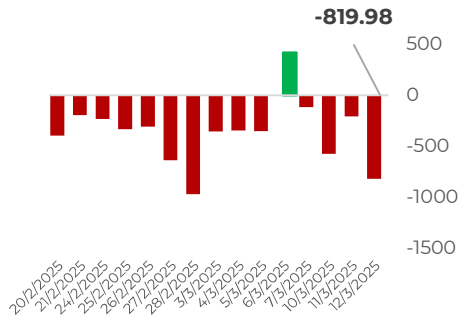


Nguồn: Nền tảng phân tích AseanSC research

DIỄN BIẾN THỊ TRƯỜNG

Thị trường chứng khoán hôm nay diễn biến giằng co với thanh khoản thị trường duy trì ở mức cao đạt trên 24.000 tỷ đồng trên cả 3 sàn. Phiên sáng khởi đầu khá tích cực khi có thời điểm thị trường tăng lên hơn 10 điểm, tuy nhiên sau đó áp lực bán gia tăng khiến chỉ số điều chỉnh và đóng cửa với mức tăng 1.87 điểm. Dòng tiền tập trung mạnh vào nhóm cổ phiếu dẫn dắt như Ngân hàng, Chứng khoán và Bất động sản với giá trị giao dịch lần lượt đạt 4.840 tỷ, 4.380 tỷ và 3.640 tỷ đồng. Một số mã cổ phiếu ghi nhận mức tăng mạnh như VCB (+3.1%), VIX (+4.2%), VND (+5.2%), VHM (+3.2%). Đáng chú ý, khối ngoại có phiên bán ròng mạnh khi đã rút ròng 819 tỷ đồng trong phiên hôm nay, trong đó cổ phiếu bị bán ròng mạnh nhất là FPT với khối lượng bán ròng

GIAO DỊCH KHỐI NGOẠI TRÊN HOSE



DIỄN BIẾN THỊ TRƯỜNG

Khối ngoại bán ròng hơn 819 tỷ đồng trên sàn HOSE, trong đó tập trung bán ròng lớn nhất với cổ phiếu FPT và mua ròng lớn nhất với cổ phiếu VHM.

Nguồn: Nền tảng phân tích AseanSC research



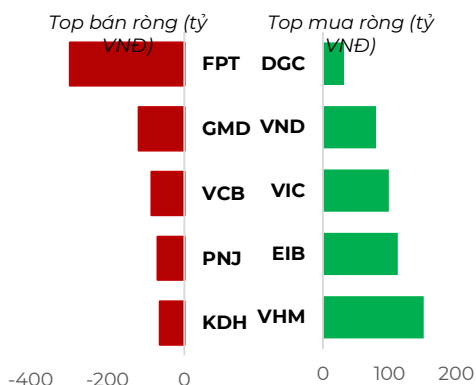
TÍN HIỆU KỸ THUẬT

Chỉ báo	Ý nghĩa	Trạng thái
C- EMA20	Xu hướng	Tăng
RSI	Động lượng	76.55
MFI	Dòng tiền	78.41
Kháng cự		1,350
Hỗ trợ		1,320

NHẬN ĐỊNH THỊ TRƯỜNG

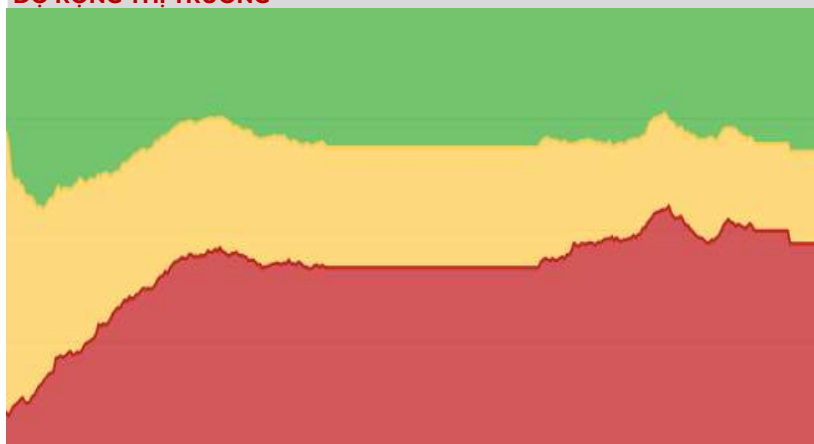
Thị trường hôm nay tiếp tục diễn biến giằng co khi thị trường mở gap up ngay từ đầu phiên, tuy nhiên lực bán quay trở lại khiến VN-Index đóng cửa với cây nến đỏ, cùng khối lượng giao dịch vẫn ở mức cao trên ngưỡng trung bình. Hiện tại các chỉ báo kỹ thuật vẫn đang cho tín hiệu tích cực khi các đường EMA20, EMA50 và EMA100 có xu hướng đi lên và ngày càng mở rộng. Bên cạnh đó, các chỉ báo MACD và RSI đều nằm trên đường trung bình và có xu hướng tăng, phản ánh sự tích cực về động lực thị trường. Theo quan điểm kỹ thuật, thị trường đang trên đà tăng trưởng sau khi phá vỡ vùng kháng cự 1320. Tuy nhiên nhà đầu tư cần chú trọng đến việc quản trị rủi ro khi thị trường có thể điều chỉnh trong ngắn hạn. Đồng thời có thể cân nhắc giải ngân vào nhóm cổ phiếu vốn hóa lớn với nền tảng cơ bản vững mạnh và triển vọng kinh doanh tích cực.

TOP GIAO DỊCH KHỐI NGOẠI

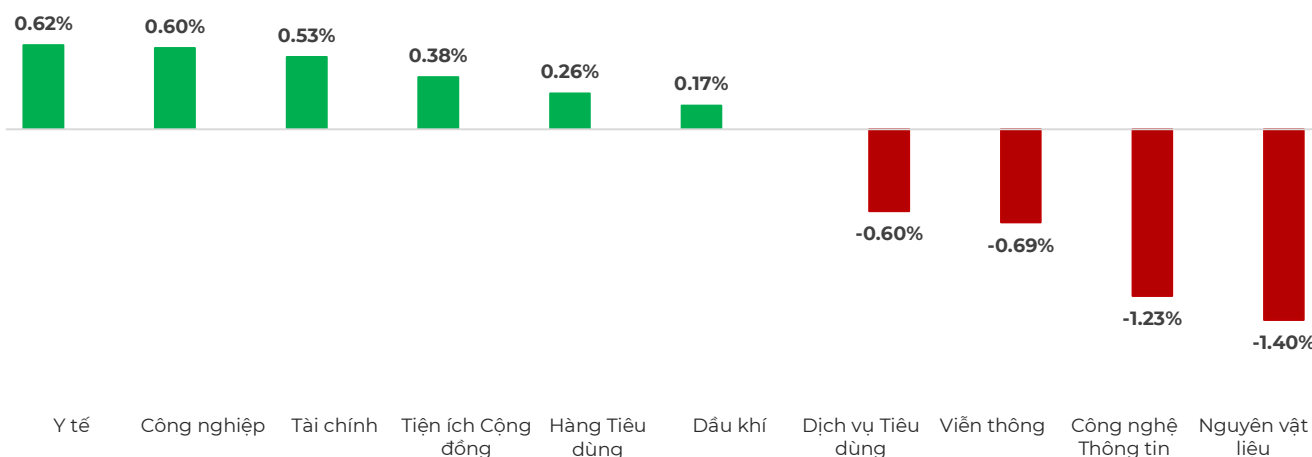


Nguồn: Nền tảng phân tích AseanSC research

ĐỘ RỘNG THỊ TRƯỜNG



DIỄN BIẾN NHÓM CHỈ SỐ TRONG NGÀY (%)



Nguồn: Nền tảng phân tích AseanSC research

TOP TĂNG ĐIỂM HSX

STT	Mã	Khối lượng	Giá	% Tăng
1	VAF	7,600	19,150	7.0%
2	GEG	4,558,400	13,800	7.0%
3	CDC	180,900	22,450	5.9%
4	SCR	#####	6,700	5.5%
5	VND	#####	15,100	5.2%

TOP GIẢM ĐIỂM HSX

Mã	Khối lượng	Giá	% Giảm
STG	300	38,250	-6.7%
SSC	1,000	33,900	-6.4%
TDW	100	59,400	-6.2%
ELC	3,006,800	25,500	-5.0%
SRF	3,800	9,500	-4.0%

Nguồn: Asean Research

TIN TỨC

Sáng sớm ngày 12/3, tỷ giá trung tâm VND với đồng USD tại Ngân hàng Nhà nước (NHNN) công bố mức 24.763 VND/USD, tăng 9 VND. Trên thị trường Mỹ, chỉ số US Dollar Index (DXY) hiện ở mức 103,42 điểm, giảm 0,42%

- Làn sóng bán tháo đã lan rộng sang thị trường châu Á và đẩy hợp đồng tương lai chỉ số cổ phiếu Mỹ xuống mức thấp mới vì lo ngại Mỹ rơi vào suy thoái
- Vàng thế giới tăng 1% do đồng USD suy yếu và lo ngại suy thoái
- Sau chỉ đạo của Thủ tướng Chính phủ Phạm Minh Chính, đã có 18 ngân hàng giảm lãi suất, mức giảm lớn nhất tới 0,9%
- Tuần qua (03-10/03/2025), lãi suất liên ngân hàng kỳ hạn qua đêm nhanh chóng hạ nhiệt sau động thái ngừng phát hành tín phiếu của Ngân hàng Nhà nước (NHNN)

CHỈ SỐ VÀ HÀNG HÓA THẾ GIỚI				Hôm nay	Tỷ giá trong nước	
Chỉ số	Giá	Thay đổi	thay đổi %		Mua vào	Bán ra
Dow Jones	41,433.48	-478.23	-1.14%	USD	25,280.0	25,670.0
FTSE 100	8,534.23	38.24	0.45%	EUR	26,968.1	28,446.6
Hang Seng	23,600.31	-181.83	-0.76%	GBP	32,015.0	33,375.6
Nikkei 225	36,782.50	12.00	0.03%	JPY	167.2	177.9
KOSPI	2,574.82	37.22	1.47%	CNY	3,427.7	3573.34

(*) Thông tin chỉ số thế giới:

- Chỉ số Dow Jones giảm -478.23, tương đương -1.14% xuống mức 41,433.48 điểm.

- Chỉ số FTSE 100 tăng 38.24, tương đương 0.45% lên mức 8,534.23 điểm.

Nguồn: Investing.com, Asean research tổng hợp

(**) Thông tin tỷ giá trong nước:

Phiên ngày Thứ Tư (12/03) Ngân hàng Thương mại Cổ phần Ngoại thương Việt Nam niêm yết:

- Tỷ giá đô la Mỹ USD Mua vào 25280 VND/USD ; bán ra 25670 VND/USD.

Nguồn: Asean research tổng hợp

THÔNG TIN SỰ KIỆN DOANH NGHIỆP

Mã CK	Ngày GDKHQ	Ngày ĐKCQ	Ngày thực hiện	Sự kiện
VTC	24/03/2025	25/03/2025	24/04/2025	Trả cổ tức năm 2023 bằng tiền, 700 đồng/CP
TPH	24/03/2025	25/03/2025	23/05/2025	Trả cổ tức năm 2024 bằng tiền, 600 đồng/CP
SD9	24/03/2025	25/03/2025	18/04/2025	Trả cổ tức năm 2018 bằng tiền, 1,000 đồng/CP
SD5	21/03/2025	24/03/2025	15/04/2025	Trả cổ tức năm 2023 bằng tiền, 700 đồng/CP
SDC	21/03/2025	24/03/2025	15/04/2025	Trả cổ tức năm 2023 bằng tiền, 500 đồng/CP
PMC	21/03/2025	24/03/2025	08/04/2025	Trả cổ tức đợt 2/2024 bằng tiền, 1,400 đồng/CP
PPP	21/03/2025	24/03/2025	21/04/2025	Trả cổ tức năm 2024 bằng tiền, 1,500 đồng/CP
DP3	21/03/2025	24/03/2025	08/07/2025	Trả cổ tức năm 2024 bằng tiền, 3,000 đồng/CP
CMF	20/03/2025	21/03/2025	08/05/2025	Trả cổ tức năm 2024 bằng tiền, 5,000 đồng/CP

Khuyến cáo

Bản báo cáo thị trường này bao gồm các nhận định chủ quan và dựa trên nguồn thông tin tin cậy và cơ sở phân tích chi tiết, cần trọng. ASEANSC không đảm bảo sự chính xác và đầy đủ của các nguồn thông tin này đồng thời bản báo cáo này được chuẩn bị cho mục đích duy nhất là cung cấp thông tin và không nhằm đưa ra bất kỳ đề nghị hay hướng dẫn mua bán chứng khoán cụ thể nào. Nhà đầu tư nên xem báo cáo này như một nguồn tham khảo khi đưa ra quyết định đầu tư và phải chịu toàn bộ trách nhiệm đối với quyết định đầu tư của chính mình. Các quan điểm và ước tính trong đánh giá của chúng tôi có giá trị đến ngày ra báo cáo và có thể thay đổi mà không cần báo cáo trước. Bản báo cáo này được giữ bản quyền ASEANSC. Mọi sự sao chép, chuyển giao hoặc sửa đổi trong bất kỳ trường hợp nào mà không có sự đồng ý của ASEANSC đều trái luật.

CHỨNG KHOÁN ASEAN

Website: www.aseansc.com.vn

Hội sở chính

Tầng 4,5,6,7 – số 3 Đặng Thái Thân

Phường Phan Chu Trinh, quận Hoàn Kiếm, Hà Nội

Tel: 024 6275 8668

Tổng đài đặt lệnh: 024 6275 8888

Chi nhánh Hồ Chí Minh

Tầng 2 - số 77-79 Phó Đức Chính,

Phường Nguyễn Thái Bình, quận 1, Tp Hồ Chí Minh.

Tel: 028 3933 0308

Tổng đài đặt lệnh: 028 3933 0309