

**BÁO CÁO CHIẾN LƯỢC NĂM 2025**

**THẬP KỶ HÓA RỒNG**

Tham khảo góc nhìn thị trường chứng khoán Việt Nam và chiến lược đầu tư cho năm 2025 tại đây

**DAILY MARKET REVIEW**

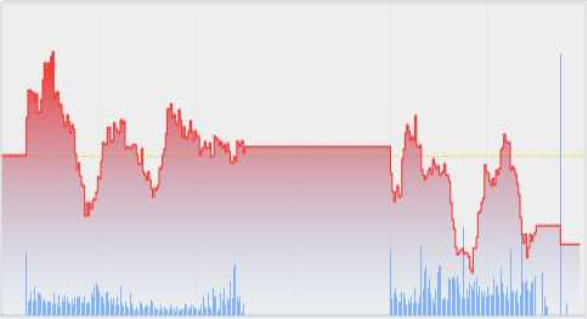
Ngày 27.03.2025

Tham khảo nhóm zalo tư vấn trực tiếp trong phiên tại đây

**RUNG LẮC NHẸ SAU 14 GIỜ 10, NGÂN HÀNG, THÉP VÀ CẢNG BIỂN TẠO ÁP LỰC LÊN THỊ TRƯỜNG**



**Diễn biến chỉ số VN-INDEX**



Chỉ số	Close	Change	%	Khối lượng
HOSE	1,323.81	-2.28	-0.17	564.28
HNX	239.54	-1.79	-0.74	46.02
UPCOM	98.96	0.11	0.11	26.13
VN30	1,380.26	-1.21	-0.09	222.69
VN100	1,360.77	-0.67	-0.05	427.59
VNMID	1,950.94	-2.33	-0.12	204.90

(\*) triệu cổ phiếu

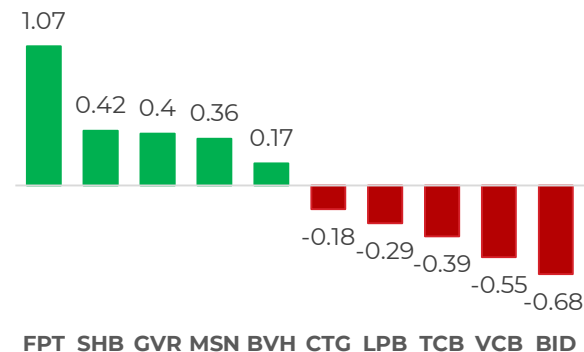
**QUAN ĐIỂM ĐẦU TƯ**

- (i) Nhà đầu tư có tỷ trọng cổ phiếu cao nên chú ý lực cầu tại vùng 1.315 - 1.320 điểm, và chuẩn bị phương án quản trị rủi ro phù hợp nếu thị trường có biến động mạnh.
- (ii) Nhà đầu tư có tỷ trọng cổ phiếu thấp nên hạn chế mua đuổi, và chỉ xem xét giải ngân từng phần ở những nhịp rung lắc, tập trung vào các mã hưởng lợi từ sự phục hồi kinh tế, kết quả kinh doanh tăng trưởng, định giá thấp và cổ tức tiền mặt cao, ưu tiên nhóm cổ phiếu Ngân hàng, Chứng khoán và Đầu tư công;
- (iii) Tỷ trọng cổ phiếu hợp lý ở mức tối đa 50% đối với các vị thế ngắn hạn.

**DIỄN BIẾN THỊ TRƯỜNG**

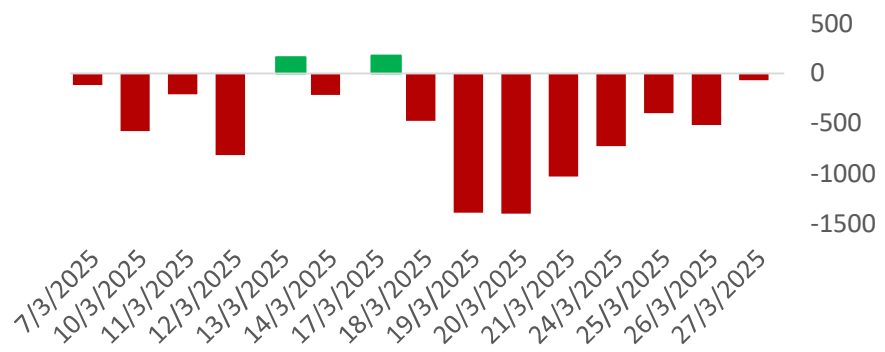
Thị trường chiều nay chứng kiến áp lực rung lắc nhẹ, khi chỉ số VN-Index quay đầu giảm hơn 2 điểm từ mức tăng gần 1 điểm lúc 14 giờ 10, và đóng cửa ở mức gần thấp nhất trong ngày. Nguyên nhân chủ yếu do các yếu tố sau: (i) áp lực bán có phần gia tăng, khi nhà đầu tư đẩy mạnh cơ cấu danh mục; (ii) nhóm cổ phiếu Ngân hàng, Thép và Cảng biển giảm giá, tạo áp lực lên thị trường; (iii) 21/30 mã cổ phiếu trong nhóm VN30 giảm giá, tạo áp lực lên chỉ số; (iv) số mã giảm giá chiếm ưu thế trên HOSE với 278 mã, tạo áp lực lên thị trường; (v) khối ngoại bán ròng 64 tỷ đồng, phần nào ảnh hưởng đến thị trường; (vi) thanh khoản thị trường giảm khá so với phiên trước, cho thấy tâm lý thận trọng của nhà đầu tư.

**TOP CP ẢNH HƯỞNG CHỈ SỐ**



Nguồn: Nền tảng phân tích AseanSC research

**GIAO DỊCH KHỐI NGOẠI TRÊN HOSE**



Nguồn: Nền tảng phân tích AseanSC research

ĐỒ THỊ NGÀY VN-INDEX



TÍN HIỆU KỸ THUẬT

Chỉ báo	Ý nghĩa	Trạng thái
C- EMA20	Xu hướng	Tăng
RSI	Động lượng	Suy yếu
MFI	Dòng tiền	Suy yếu
Kháng cự	1,340	
Hỗ trợ	1,320	

NHẬN ĐỊNH THỊ TRƯỜNG

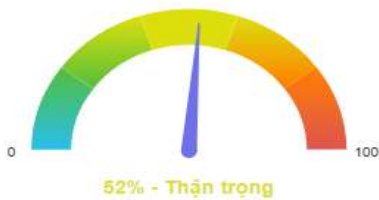
Thị trường hôm nay ghi nhận phiên giảm nhẹ thứ 2 với thanh khoản giảm khá, và giá đóng cửa ở mức gần thấp nhất trong ngày, là tín hiệu tương đối tiêu cực. Điều này cho thấy bên bán đang dần mạnh lên, và động lượng ngắn hạn tiếp tục yếu đi. Ở kịch bản Trung lập, lực cầu được kỳ vọng gia tăng trở lại khi VN-Index về vùng hỗ trợ 1.315 - 1.320 điểm.

Xu hướng hiện tại của thị trường chứng khoán (theo phân tích kỹ thuật):

- Xu hướng siêu ngắn hạn (1 - 2 tuần): Trung tính.
- Xu hướng ngắn hạn (1 - 2 tháng): Khả quan.
- Xu hướng trung hạn (3 - 6 tháng): Khả quan.
- Xu hướng dài hạn (trên 1 năm): Khả quan.

TÂM LÝ THỊ TRƯỜNG

Chỉ số sợ hãi/ tham lam



Chỉ số Tham lam/sợ hãi của Thị trường do AseanSC nghiên cứu và phát triển nhằm mục đích theo dõi mức độ cảm xúc và tâm lý của nhà đầu tư trên thị trường chứng khoán Việt Nam

Vị thế

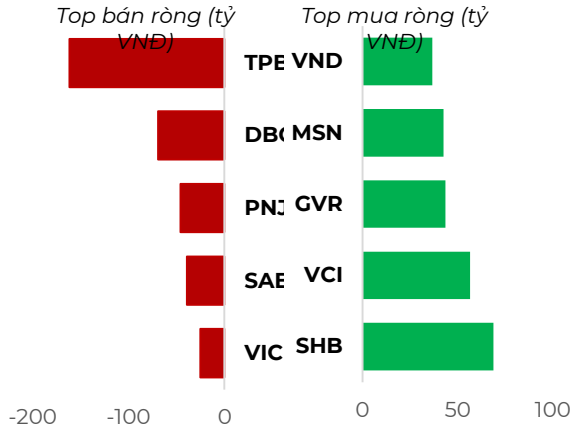


Chỉ số vị thế thị trường do AseanSC nghiên cứu và phát triển nhằm đánh giá thị trường đang ở vùng nguy hiểm hay an toàn cho việc Trading ngắn và Trung hạn và mức độ thay đổi tâm lý thị trường chung

Nguồn: Nền tảng phân tích AseanSC research

## DAILY MARKET REVIEW

### TOP GIAO DỊCH KHỐI NGOẠI




### ĐỘ RỘNG THỊ TRƯỜNG



Nguồn: Nền tảng phân tích AseanSC research

### DIỄN BIẾN NHÓM CHỈ SỐ TRONG NGÀY (%)



Nguồn: Nền tảng phân tích AseanSC research

### TOP TĂNG ĐIỂM HSX

STT	Mã	Khối lượng	Giá	% Tăng
1	VCF	2,900	238,500	7.0%
2	HHS	4,068,000	9,840	7.0%
3	NNC	189,600	30,850	6.9%
4	PIT	3,900	6,940	6.8%
5	HVH	573,800	11,850	6.8%

### TOP GIẢM ĐIỂM HSX

Mã	Khối lượng	Giá	% Giảm
DXV	21,000	3,800	-6.2%
VAF	7,000	18,800	-6.0%
DTT	100	14,900	-5.7%
ABR	2,900	12,600	-4.9%
LGL	111,200	3,210	-4.5%

Nguồn: Asean Research

### TIN TỨC

Sáng sớm ngày 27/3, tỷ giá trung tâm VND với đồng USD tại Ngân hàng Nhà nước (NHNN) công bố mức 24.846 VND/USD tăng so với ngày hôm trước. Trên thị trường Mỹ, chỉ số US Dollar Index (DXY) hiện ở mức 104,45 điểm.

- Kết thúc phiên giao dịch ngày 26/03, chỉ số S&P500 lùi 1.12% xuống 5,712.20 điểm, còn chỉ số Dow Jones mất 132.71 điểm (tương đương 0.31%) còn 42,454.79 điểm. Chỉ số Nasdaq Composite rút 2.04% xuống 17,899.01 điểm, khi cổ phiếu Nvidia sụt gần 6%.

- Tổng thống Mỹ Donald Trump ngày 26/3 đã thông báo quyết định áp thuế lên tới 25% đối với ô tô nhập khẩu - điều mà ông đã cam kết từ lâu với các cử tri Mỹ.

- Trong tuần 17/3-21/3, Ngân hàng Nhà nước đã hút ròng 5.409 tỷ đồng trên thị trường liên ngân hàng khi lượng lớn giấy tờ có giá đáo hạn.

## DAILY MARKET REVIEW

CHỈ SỐ VÀ HÀNG HÓA THẾ GIỚI			
Chỉ số	Giá	Thay đổi	Thay đổi %
Dow Jones	42,454.79	-132.71	-0.31%
FTSE 100	8,630.00	-59.59	-0.69%
Hang Seng	23,589.00	105.68	0.45%
Nikkei 225	37,755.50	-271.79	-0.71%
KOSPI	2,607.15	-36.79	-1.39%

(\*) Thông tin chỉ số thế giới:

- Chỉ số Dow Jones giảm -132.71, tương đương -0.31% xuống mức 42,454.79 điểm.

- Chỉ số FTSE 100 giảm -59.59, tương đương -0.69% xuống mức 8,630.00

Nguồn: Investing.com, Asean research tổng hợp

Hôm nay	Tỷ giá trong nước	
	Mua vào	Bán ra
USD	25,360.0	25,750.0
EUR	26,895.8	28,370.3
GBP	32,157.9	33,524.5
JPY	164.4	174.9
CNY	3,430.6	3,576.4

(\*\*) Thông tin tỷ giá trong nước:

Phiên ngày Thứ Năm (27/03) Ngân hàng Thương mại Cổ phần Ngoại thương Việt Nam niêm yết:

- Tỷ giá đô la Mỹ USD Mua vào 25360 VND/USD ; bán ra 25360 VND/USD.

Nguồn: Asean research tổng hợp

## THÔNG TIN SỰ KIỆN DOANH NGHIỆP

Mã CK	Ngày GDKHQ	Ngày ĐKCC	Ngày thực hiện	Sự kiện
KHS	31/03/2025	01/04/2025	14/04/2025	Trả cổ tức năm 2024 bằng tiền, 1,500 đồng/CP
HJS	28/03/2025	31/03/2025	11/04/2025	Trả cổ tức đợt 1/2024 bằng tiền, 1,000 đồng/CP
CCM	28/03/2025	31/03/2025	22/05/2025	Trả cổ tức năm 2024 bằng tiền, 2,000 đồng/CP
ADC	26/03/2025	27/03/2025	15/05/2025	Trả cổ tức năm 2024 bằng tiền, 1,500 đồng/CP
CHP	24/03/2025	25/03/2025	10/04/2025	Trả cổ tức năm 2024 bằng tiền, 1,000 đồng/CP
TPH	24/03/2025	25/03/2025	23/05/2025	Trả cổ tức năm 2024 bằng tiền, 600 đồng/CP
SD9	24/03/2025	25/03/2025	18/04/2025	Trả cổ tức năm 2018 bằng tiền, 1,000 đồng/CP
VTC	24/03/2025	25/03/2025	24/04/2025	Trả cổ tức năm 2023 bằng tiền, 700 đồng/CP
SD5	21/03/2025	24/03/2025	15/04/2025	Trả cổ tức năm 2023 bằng tiền, 700 đồng/CP

## Khuyến cáo

Bản báo cáo thị trường này bao gồm các nhận định chủ quan và dựa trên nguồn thông tin tin cậy và cơ sở phân tích chi tiết, cần trọng. ASEANSC không đảm bảo sự chính xác và đầy đủ của các nguồn thông tin này đồng thời bản báo cáo này được chuẩn bị cho mục đích duy nhất là cung cấp thông tin và không nhằm đưa ra bất kỳ đề nghị hay hướng dẫn mua bán chứng khoán cụ thể nào. Nhà đầu tư nên xem báo cáo này như một nguồn tham khảo khi đưa ra quyết định đầu tư và phải chịu toàn bộ trách nhiệm đối với quyết định đầu tư của chính mình. Các quan điểm và ước tính trong đánh giá của chúng tôi có giá trị đến ngày ra báo cáo và có thể thay đổi mà không cần báo cáo trước. Bản báo cáo này được giữ bản quyền ASEANSC. Mọi sự sao chép, chuyển giao hoặc sửa đổi trong bất kỳ trường hợp nào mà không có sự đồng ý của ASEANSC đều trái luật.

## CHỨNG KHOÁN ASEAN

Website: [www.aseansc.com.vn](http://www.aseansc.com.vn)

### Hội sở chính

Tầng 4,5,6,7 – số 3 Đặng Thái Thân

Phường Phan Chu Trinh, quận Hoàn Kiếm, Hà Nội

Tel: 024 6275 8668

Tổng đài đặt lệnh: 024 6275 8888

### Chi nhánh Hồ Chí Minh

Tầng 2 - số 77-79 Phó Đức Chính,

Phường Nguyễn Thái Bình, quận 1, Tp Hồ Chí Minh.

Tel: 028 3933 0308

Tổng đài đặt lệnh: 028 3933 0309