

BÁO CÁO CHIẾN LƯỢC NĂM 2025

THẬP KỶ HÓA RỒNG

Tham khảo góc nhìn thị trường chứng khoán Việt Nam và chiến lược đầu tư cho năm 2025 tại đây

DAILY MARKET REVIEW

Ngày 28.03.2025

Tham khảo nhóm zalo tư vấn trực tiếp trong phiên tại đây

ÁP LỰC BÁN GIA TĂNG TỪ ĐẦU PHIÊN, DẦU KHÍ, THÉP, THỦY SẢN VÀ DỆT MAY TẠO ÁP LỰC LÊN THỊ TRƯỜNG.



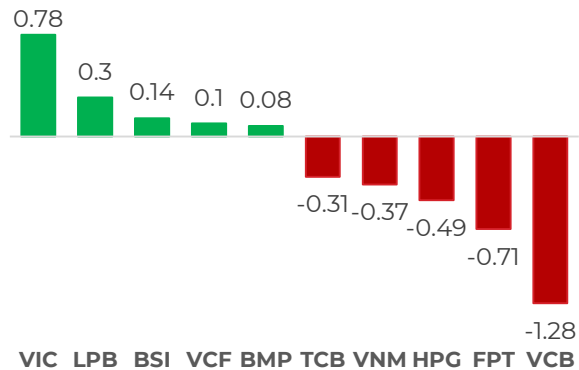
Diễn biến chỉ số VN-INDEX



Chỉ số	Close	Change	%	Khối lượng
HOSE	1,317.46	-6.35	-0.48	636.61
HNX	238.20	-1.34	-0.56	54.66
UPCOM	98.62	-0.34	-0.34	42.82
VN30	1,373.93	-6.33	-0.46	208.03
VN100	1,353.66	-7.11	-0.52	475.72
VNMID	1,939.09	-11.85	-0.61	267.69

(* triệu cổ phiếu)

TOP CP ẢNH HƯỞNG CHỈ SỐ



Nguồn: Nền tảng phân tích AseanSC research

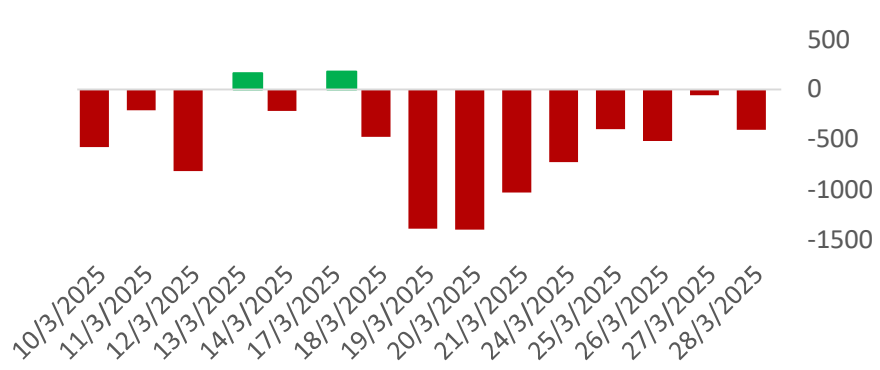
QUAN ĐIỂM ĐẦU TƯ

- (i) Nhà đầu tư có tỷ trọng cổ phiếu thấp có thể xem xét giải ngân từng phần tại vùng hỗ trợ 1.310 - 1.315 điểm, tập trung vào các mã hưởng lợi từ sự phục hồi kinh tế, kết quả kinh doanh tăng trưởng, định giá thấp và cổ tức tiền mặt cao, ưu tiên nhóm cổ phiếu Ngân hàng, Chứng khoán và Đầu tư công;
- (ii) Nhà đầu tư có tỷ trọng cổ phiếu cao nên xem xét cơ cấu lại cổ phiếu yếu trong danh mục ở những phiên hồi phục kỹ thuật, và có phương án quản trị rủi ro phù hợp;
- (iii) Tỷ trọng cổ phiếu hợp lý ở mức tối đa 50% đối với các vị thế ngắn hạn.

DIỄN BIẾN THỊ TRƯỜNG

Thị trường hôm nay chứng kiến đà suy yếu của VN-Index, khi chỉ số quay đầu giảm hơn 6 điểm từ mức tăng hơn 1 điểm ở phiên sáng, và đóng cửa ở mức gần thấp nhất trong ngày. Nguyên nhân chủ yếu do các yếu tố sau: (i) áp lực bán có phần gia tăng, chủ yếu do nhà đầu tư tâm lý yếu bán ra; (ii) nhóm cổ phiếu Dầu khí, Thép, Thủy sản và Dệt may giảm khá, tạo áp lực lên thị trường; (iii) 18/30 mã cổ phiếu trong nhóm VN30 giảm giá, tạo áp lực lên chỉ số; (iv) số mã giảm giá chiếm ưu thế trên HOSE với 293 mã, tạo áp lực lên thị trường; (v) khối ngoại bán ròng 407 tỷ đồng, phần nào ảnh hưởng đến thị trường; (vi) thanh khoản thị trường ở mức thấp cho thấy tâm lý thận trọng của nhà đầu tư.

GIAO DỊCH KHỐI NGOẠI TRÊN HOSE



Nguồn: Nền tảng phân tích AseanSC research

ĐỒ THỊ NGÀY VN-INDEX

Chỉ số VNINDEX - 1D O 1324.42 H 1325.34 L 1315.72 C 1317.46 -6.35 (-0.48%)

▼ 5



TÍN HIỆU KỸ THUẬT

Chỉ báo	Ý nghĩa	Trạng thái
C- EMA20	Xu hướng	Tăng
RSI	Động lượng	Suy yếu
MFI	Dòng tiền	Suy yếu
Kháng cự	1,340	
Hỗ trợ	1,310	

NHẬN ĐỊNH THỊ TRƯỜNG

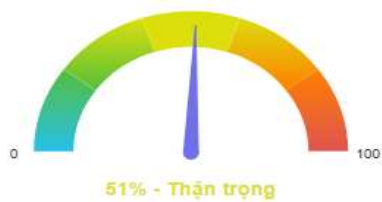
Thị trường hôm nay ghi nhận phiên giảm nhẹ thứ 3 với thanh khoản ở mức thấp, và giá đóng cửa ở mức gần thấp nhất trong ngày, là tín hiệu tương đối tiêu cực. Điều này cho thấy bên bán đang chiếm ưu thế, và xu hướng ngắn hạn có dấu hiệu xấu đi. Ở kịch bản Trung lập, VN-Index được kỳ vọng sẽ sớm có phiên hồi phục kỹ thuật khi về vùng hỗ trợ 1.310 - 1.315 điểm.

Xu hướng hiện tại của thị trường chứng khoán (theo phân tích kỹ thuật):

- Xu hướng siêu ngắn hạn (1 - 2 tuần): Kém khả quan
- Xu hướng ngắn hạn (1 - 2 tháng): Trung tính
- Xu hướng trung hạn (3 - 6 tháng): Khả quan.
- Xu hướng dài hạn (trên 1 năm): Khả quan.

TÂM LÝ THỊ TRƯỜNG

Chỉ số sợ hãi/ tham lam



Chỉ số Tham lam/sợ hãi của Thị trường do AseanSC nghiên cứu và phát triển nhằm mục đích theo dõi mức độ cảm xúc và tâm lý của nhà đầu tư trên thị trường chứng khoán Việt Nam

Vị thế

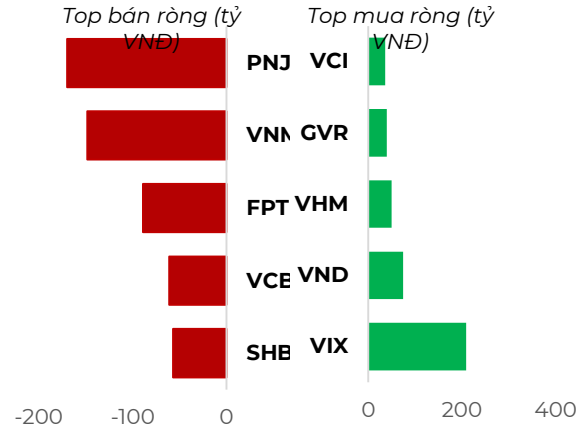


Chỉ số vị thế thị trường do AseanSC nghiên cứu và phát triển nhằm đánh giá thị trường đang ở vùng nguy hiểm hay an toàn cho việc Trading ngắn và Trung hạn và mức độ thay đổi tâm lý thị trường chung

Nguồn: Nền tảng phân tích AseanSC research


DAILY MARKET REVIEW

TOP GIAO DỊCH KHỐI NGOẠI




Nguồn: Nền tảng phân tích AseanSC research

ĐỘ RỘNG THỊ TRƯỜNG



DIỄN BIẾN NHÓM CHỈ SỐ TRONG NGÀY (%)



Nguồn: Nền tảng phân tích AseanSC research

TOP TĂNG ĐIỂM HSX

STT	Mã	Khối lượng	Giá	% Tăng
1	SCD	2,000	16,500	7.1%
2	VCF	1,600	255,100	7.0%
3	FIT	4,869,900	4,650	6.9%
4	CDC	119,500	17,100	6.9%
5	DLG	9,461,500	2,200	6.8%

TOP GIẢM ĐIỂM HSX

Mã	Khối lượng	Giá	% Giảm
TNC	6,100	31,900	-6.9%
SMA	400	9,780	-6.9%
TCR	200	3,070	-6.7%
YEG	3,729,100	13,550	-5.6%
YBM	64,600	13,200	-5.4%

Nguồn: Asean Research

TIN TỨC

Sáng sớm ngày 28/3, tỷ giá trung tâm VND với đồng USD tại Ngân hàng Nhà nước (NHNN) công bố mức 24.846 VND/USD tăng so với ngày hôm trước. Trên thị trường Mỹ, chỉ số US Dollar Index (DXY) hiện ở mức 104,45 điểm.

- Kết thúc phiên giao dịch ngày 27/03, chỉ số S&P500 lùi 1.12% xuống 5,712.20 điểm, còn chỉ số Dow Jones mất 132.71 điểm (tương đương 0.31%) còn 42,454.79 điểm. Chỉ số Nasdaq Composite rút 2.04% xuống 17,899.01 điểm, khi cổ phiếu Nvidia sụt gần 6%.

- Tổng thống Mỹ Donald Trump ngày 26/3 đã thông báo quyết định áp thuế lên tới 25% đối với ô tô nhập khẩu - điều mà ông đã cam kết từ lâu với các cử tri Mỹ.

- Trong tuần 17/3-21/3, Ngân hàng Nhà nước đã hút ròng 5.409 tỷ đồng trên thị trường liên ngân hàng khi lượng lớn giấy tờ có giá đáo hạn.

DAILY MARKET REVIEW

CHỈ SỐ VÀ HÀNG HÓA THẾ GIỚI			
Chỉ số	Giá	Thay đổi	Thay đổi %
Dow Jones	42,299.70	-155.09	-0.37%
FTSE 100	8,671.83	5.71	0.07%
Hang Seng	23,426.60	-152.20	-0.65%
Nikkei 225	37,049.50	-750.47	-1.99%
KOSPI	2,557.98	-49.17	-1.89%

(*) Thông tin chỉ số thế giới:

- Chỉ số Dow Jones giảm -155.09, tương đương -0.37% xuống mức 42,299.70 điểm.

- Chỉ số FTSE 100 tăng 5.71, tương đương 0.07% lên mức 8,671.83 điểm.

Nguồn: Investing.com, Asean research tổng hợp

Hôm nay	Tỷ giá trong nước	
	Mua vào	Bán ra
USD	25,390.0	25,780.0
EUR	26,867.6	28,340.4
GBP	32,193.2	33,561.2
JPY	164.5	174.9
CNY	3,434.5	3,580.5

(**) Thông tin tỷ giá trong nước:

Phiên ngày Thứ Sáu (28/03) Ngân hàng Thương mại Cổ phần Ngoại thương Việt Nam niêm yết:

- Tỷ giá đô la Mỹ USD Mua vào 25390 VND/USD ; bán ra 25390 VND/USD.

Nguồn: Asean research tổng hợp

THÔNG TIN SỰ KIỆN DOANH NGHIỆP

Mã CK	Ngày GDKHQ	Ngày ĐKCC	Ngày thực hiệ	Sự kiện
KHS	31/03/2025	01/04/2025	14/04/2025	Trả cổ tức năm 2024 bằng tiền, 1,500 đồng/CP
HJS	28/03/2025	31/03/2025	11/04/2025	Trả cổ tức đợt 1/2024 bằng tiền, 1,000 đồng/CP
CCM	28/03/2025	31/03/2025	22/05/2025	Trả cổ tức năm 2024 bằng tiền, 2,000 đồng/CP
ADC	26/03/2025	27/03/2025	15/05/2025	Trả cổ tức năm 2024 bằng tiền, 1,500 đồng/CP
CHP	24/03/2025	25/03/2025	10/04/2025	Trả cổ tức năm 2024 bằng tiền, 1,000 đồng/CP
TPH	24/03/2025	25/03/2025	23/05/2025	Trả cổ tức năm 2024 bằng tiền, 600 đồng/CP
SD9	24/03/2025	25/03/2025	18/04/2025	Trả cổ tức năm 2018 bằng tiền, 1,000 đồng/CP
VTC	24/03/2025	25/03/2025	24/04/2025	Trả cổ tức năm 2023 bằng tiền, 700 đồng/CP
SD5	21/03/2025	24/03/2025	15/04/2025	Trả cổ tức năm 2023 bằng tiền, 700 đồng/CP

Khuyến cáo

Bản báo cáo thị trường này bao gồm các nhận định chủ quan và dựa trên nguồn thông tin tin cậy và cơ sở phân tích chi tiết, cần trọng. ASEANSC không đảm bảo sự chính xác và đầy đủ của các nguồn thông tin này đồng thời bản báo cáo này được chuẩn bị cho mục đích duy nhất là cung cấp thông tin và không nhằm đưa ra bất kỳ đề nghị hay hướng dẫn mua bán chứng khoán cụ thể nào. Nhà đầu tư nên xem báo cáo này như một nguồn tham khảo khi đưa ra quyết định đầu tư và phải chịu toàn bộ trách nhiệm đối với quyết định đầu tư của chính mình. Các quan điểm và ước tính trong đánh giá của chúng tôi có giá trị đến ngày ra báo cáo và có thể thay đổi mà không cần báo cáo trước. Bản báo cáo này được giữ bản quyền ASEANSC. Mọi sự sao chép, chuyển giao hoặc sửa đổi trong bất kỳ trường hợp nào mà không có sự đồng ý của ASEANSC đều trái luật.

CHỨNG KHOÁN ASEAN

Website: www.aseansc.com.vn

Hội sở chính

Tầng 4,5,6,7 – số 3 Đặng Thái Thân

Phường Phan Chu Trinh, quận Hoàn Kiếm, Hà Nội

Tel: 024 6275 8668

Tổng đài đặt lệnh: 024 6275 8888

Chi nhánh Hồ Chí Minh

Tầng 2 - số 77-79 Phó Đức Chính,

Phường Nguyễn Thái Bình, quận 1, Tp Hồ Chí Minh.

Tel: 028 3933 0308

Tổng đài đặt lệnh: 028 3933 0309