

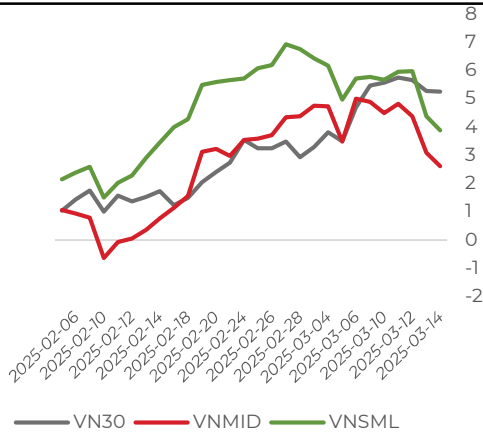
Báo Cáo Tuần 10.03.2025 - 14.03.2025 và Chiến Lược Tuần Mới 17.03.2025 -21.03.2025
Nhóm thực hiện: Phòng Vĩ mô và Chiến lược thị trường - CTCP Chứng khoán ASEAN
Diễn biến thị trường

Chỉ số	Close	(*)KLKL	Thay đổi	%
VN-Index	1,326.15	2,950.90	0.1	0.01
VN30	1,387.03	1,070.69	-2.74	-0.20
HNX	242.73	204.88	4.32	1.81
UPCOM	99.38	166.20	0.3	0.30
MIDCAP	1,961.03	1,126.91	-43.66	-2.18
SMALLCAP	1,481.44	389.92	-27.06	-1.79
VN100	1,368.45	2,117.90	-12.22	-0.89

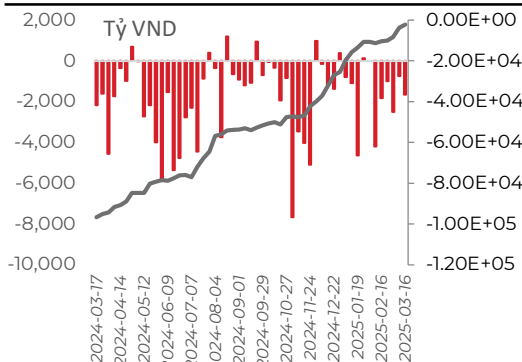
(*) KLKL: triệu cổ phiếu

Nguồn: Research.aseansc.com.vn

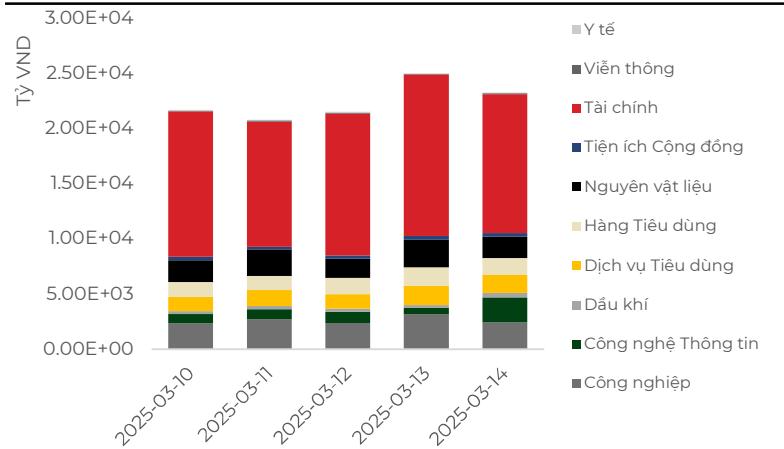
Tuần vừa qua, thị trường ghi nhận diễn biến thận trọng sau chuỗi 7 tuần tăng trưởng liên tiếp, kết thúc tuần giao dịch Vn-Index đóng cửa với cây nến đỏ Spinning Top. Đồng thời khối lượng giao dịch vẫn được duy trì ở mức cao trên đường trung bình cho thấy sự giằng co của phe mua và phe bán. Thị trường diễn biến khá thận trọng khi đa phần các nhóm ngành diễn biến điều chỉnh nhẹ. Tuy nhiên điểm sáng đáng chú ý đến từ nhóm Bất động sản, dẫn đầu với họ Vingroup đặc biệt là VIC tăng mạnh 15,23% trong tuần. Trong giai đoạn hiện tại, nhà đầu tư cần ưu tiên giữ sự thận trọng, đồng thời việc duy trì một lượng tiền mặt để sẵn sàng giải ngân trong trường hợp có sự điều chỉnh sẽ giúp nhà đầu tư có vị thế vững vàng, từ đó tận dụng được tiềm năng tăng trưởng mạnh mẽ của thị trường trong dài hạn.

Diễn biến chỉ số chính (%)


Nguồn: Research.aseansc.com.vn

Giao dịch ròng khối ngoại theo tuần


Nguồn: Research.aseansc.com.vn

Xu hướng thanh khoản ngành trong tuần


Nguồn: Research.aseansc.com.vn

Lịch kinh tế vĩ mô trong tuần

Curr.	Sự kiện	Thời gian	Thực tế	Trước đó
EUR	CPI (YoY) (Jan)		2.50%	2.50%
EUR	German GDP (QoQ) (Q4)		-0.20%	-0.20%
USD	CB Consumer Confidence (Feb)			10410.00%
USD	New Home Sales (Jan)			698K
USD	GDP (QoQ) (Q4)			3.10%
CNY	Manufacturing PMI (Feb)			49.10

Nguồn: Research.aseansc.com.vn

Thông Kê Ví Mô
Chỉ số vĩ mô

DXY	103.8
CPI (YoY)	2.8

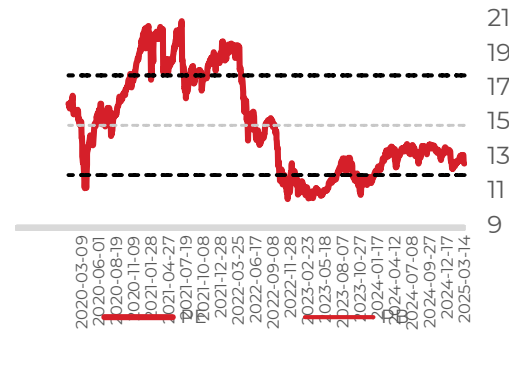
Chỉ số thị trường

PE	12.58
PB	1.50

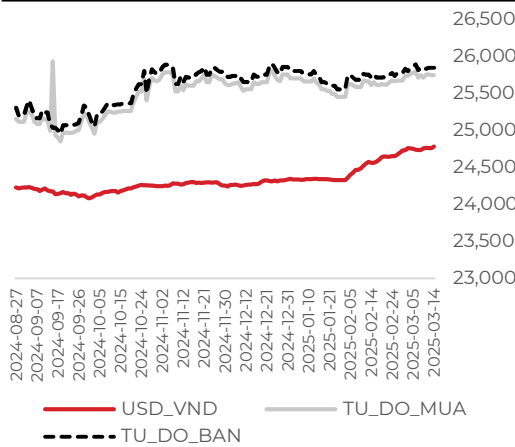
Nguồn: Asean research tổng hợp

Thị trường chứng khoán Mỹ tuần vừa qua tiếp tục điều chỉnh mạnh trong bối cảnh tình hình thuế quan đang có dấu hiệu căng thẳng. Tình hình này càng trở nên nghiêm trọng khi Mỹ chính thức áp thuế 25% đối với thép và nhôm nhập khẩu, đồng thời Tổng thống Trump liên tục đưa ra các lời đe dọa về các biện pháp thuế quan mới. Điều này đã khiến nhiều quốc gia, bao gồm cả các đồng minh của Mỹ như Liên minh Châu Âu và Canada phải có những động thái đáp trả. Tại Trung Quốc, thị trường chứng khoán nước này tiếp tục được dẫn dắt bởi nhóm cổ phiếu công nghệ. Tâm lý nhà đầu tư tại đây cũng đang dần lạc quan hơn khi họ đang kỳ vọng rằng Bắc Kinh sẽ sớm triển khai các biện pháp để củng cố nền kinh tế.

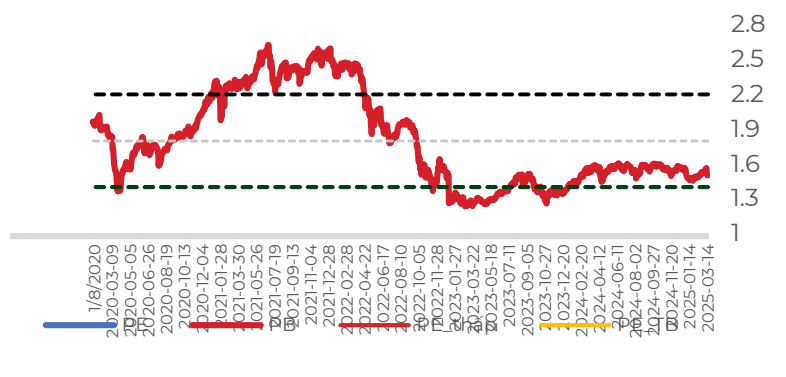
Thị trường chứng khoán trong nước ghi nhận diễn biến thận trọng sau chuỗi tăng điểm liên tiếp, khi tâm lý nhà đầu tư bị ảnh hưởng bởi đà giảm từ thị trường chứng khoán Mỹ. Trong bối cảnh vĩ mô diễn biến tích cực, tín dụng được yêu cầu đẩy mạnh trong suốt năm 2025, đồng thời NHNN chủ động cung ứng vốn rẻ tạo điều kiện cho các ngân hàng giảm mặt bằng lãi suất trên thị trường. Bên cạnh đó, một số ngân hàng trong diện sáp nhập cũng tiếp tục được hỗ trợ về thanh khoản và chỉ tiêu tăng trưởng, qua đó góp phần hỗ trợ cung tiền và thúc đẩy tăng trưởng kinh tế nhằm đạt mục tiêu tăng trưởng 8% cho năm 2025.

Cập Nhật Định Giá
Chỉ số định giá PE


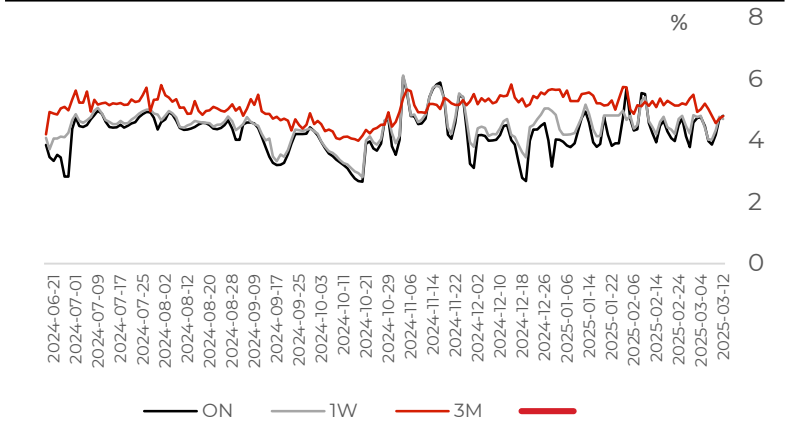
Nguồn: Research.aseansc.com.vn

Tỷ giá trung tâm (USD/VND)


Nguồn: Research.aseansc.com.vn

Chỉ số định giá PB


Nguồn: Research.aseansc.com.vn

Diễn biến thị trường lãi suất


Nguồn: Research.aseansc.com.vn

Phân tích đồ thị

Diễn biến VNINDEX



Tín hiệu kỹ thuật

Chỉ báo	Ý nghĩa
C- MA20	Xu hướng
MFI	Dòng tiền
RSI	Động lượng

Phân tích kỹ thuật

✓ Điểm tích cực

- (1) Định giá thị trường đang hấp dẫn với mức chiết khấu lớn về trung và dài hạn trong bối cảnh dự báo tăng trưởng 2025 tích cực;
- (2) Thị trường vẫn giữ xu hướng tăng sau khi chỉ số đã phá vỡ vùng kháng cự 1300.

Chiến lược giao dịch

MUA: Tăng tỷ trọng khi thị trường có nhịp điều chỉnh về vùng giá hợp lý.

GIỮ: Nắm giữ khi giá tiếp tục đà tăng trưởng.

BÁN: Giảm tỷ trọng giao dịch ngắn hạn nếu xu hướng điều chỉnh phá vỡ xuống dưới vùng 1255 điểm.

✗ Điểm tiêu cực

- (1) Tỷ giá đồng USD vẫn đang ở ngưỡng cao
- (2) Chính sách thuế quan của Mỹ gây ảnh hưởng tiêu cực đến tâm lý nhà đầu tư toàn cầu.

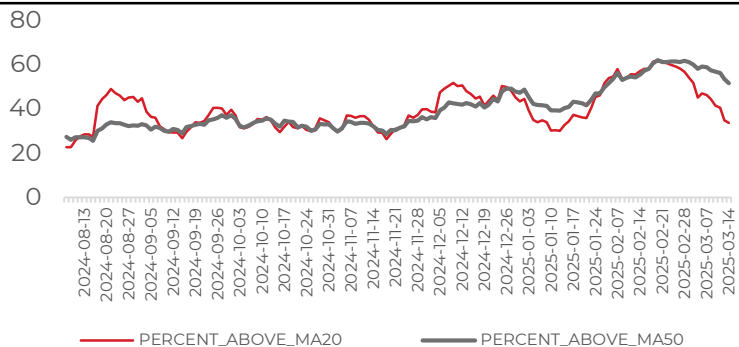
Khuyến nghị

Tỷ trọng nắm giữ

45%
Danh mục

Tỷ trọng cổ phiếu nắm giữ so với tổng danh mục tài sản

Vị thế thị trường (%)



Khuyến cáo

Bản báo cáo thị trường này bao gồm các nhận định chủ quan và dựa trên nguồn thông tin tin cậy và cơ sở phân tích chi tiết, cẩn trọng. ASEANSC không đảm bảo sự chính xác và đầy đủ của các nguồn thông tin này đồng thời bản báo cáo này được chuẩn bị cho mục đích duy nhất là cung cấp thông tin và không nhằm đưa ra bất kỳ đề nghị hay hướng dẫn mua bán chứng khoán cụ thể nào. Nhà đầu tư nên xem báo cáo này như một nguồn tham khảo khi đưa ra quyết định đầu tư và phải chịu toàn bộ trách nhiệm đối với quyết định đầu tư của chính mình. Các quan điểm và ước tính trong đánh giá của chúng tôi có giá trị đến ngày ra báo cáo và có thể thay đổi mà không cần báo cáo trước. Bản báo cáo này được giữ bản quyền ASEANSC. Mọi sự sao chép, chuyển giao hoặc sửa đổi trong bất kỳ trường hợp nào mà không có sự đồng ý của ASEANSC đều trái luật.

CÔNG TY CỔ PHẦN CHỨNG KHOÁN ASEAN

Website: www.aseansc.com.vn

Hội sở chính

Tầng 4,5,6,7 – số 3 Đặng Thái Thân

Phường Phan Chu Trinh, quận Hoàn Kiếm, Hà Nội.

Tel: 024 6275 8668

Tổng đài đặt lệnh: 024 6275 8888

Chi nhánh Hồ Chí Minh

Tầng 2 - số 77-79 Phó Đức Chính,

Phường Nguyễn Thái Bình, quận 1, Tp Hồ Chí Minh.

Tel: 028 3933 0308

Tổng đài đặt lệnh: 028 3933 0309



 **ASEAN SECURITIES**
CÔNG TY CỔ PHẦN CHỨNG KHOÁN ASEAN

Trung tâm Dữ liệu & Phân tích thị trường
ASEAN Data & Research Center

**THEO DẤU DÒNG TIỀN
TRẢI NGHIỆM KHÁC BIỆT**



◀ TRẢI NGHIỆM NGAY ▶

Trang 4