

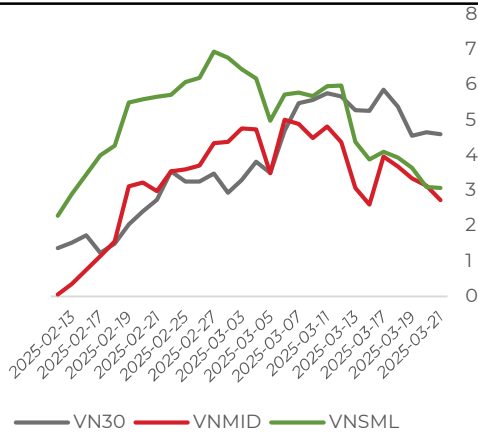
Báo Cáo Tuần 17.03.2025 - 21.03.2025 và Chiến Lược Tuần Mới 24.03.2025 -28.03.2025
Nhóm thực hiện: Phòng Vĩ mô và Chiến lược thị trường - CTCP Chứng khoán ASEAN
Diễn biến thị trường

Chỉ số	Close	(*)KLKL	Thay đổi	%
VN-Index	1,321.88	2,484.91	-4.27	-0.32
VN30	1,378.27	1,070.18	-8.76	-0.63
HNX	245.82	154.56	3.09	1.27
UPCOM	99.32	134.81	-0.06	-0.06
MIDCAP	1,963.41	845.93	2.38	0.12
SMALLCAP	1,469.97	307.66	-11.47	-0.77
VN100	1,362.13	1,850.49	-6.32	-0.46

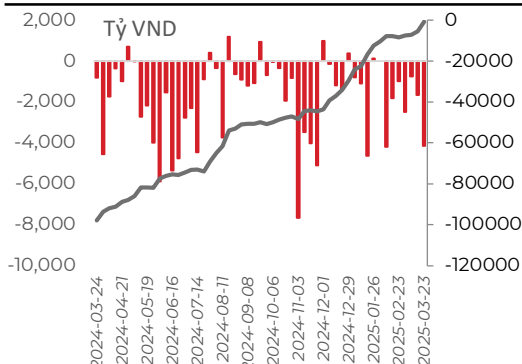
Tuần vừa qua, chỉ số VN-Index tiếp tục ghi nhận diễn biến thận trọng khi đóng cửa với cây nến đỏ và phần thân nến ngắn, cùng khối lượng giao dịch cũng suy giảm so với tuần trước. Tâm lý nhà đầu tư khá thận trọng khi đa phần các nhóm ngành biến động với biên độ thấp. Tuy nhiên, đáng chú ý là nhóm ngành Công nghệ đặc biệt là FPT khi chịu áp lực điều chỉnh mạnh, trong đó cổ phiếu này bị bán rông mạnh từ khối ngoại với gần 2.000 tỷ đồng chỉ trong tuần này. Trong giai đoạn hiện tại, nhà đầu tư cần giữ sự thận trọng, đồng thời duy trì một lượng tiền mặt để sẵn sàng giải ngân khi thị trường điều chỉnh, từ đó có thể tận dụng tiềm năng tăng trưởng mạnh mẽ của thị trường trong dài hạn

(*) KLKL: triệu cổ phiếu

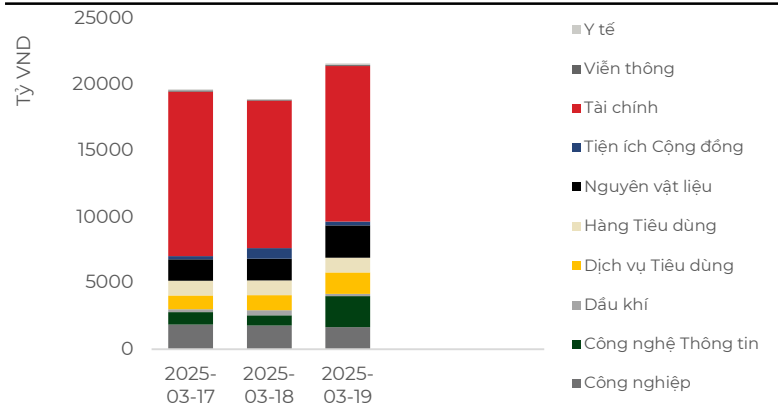
Nguồn: Research.aseansc.com.vn

Diễn biến chỉ số chính (%)


Nguồn: Research.aseansc.com.vn

Giao dịch ròng khối ngoại theo tuần


Nguồn: Research.aseansc.com.vn

Xu hướng thanh khoản ngành trong tuần


Nguồn: Research.aseansc.com.vn

Lịch kinh tế vĩ mô trong tuần

Curr.	Sự kiện	Thời gian	Thực tế	Trước đó
EUR	CPI (YoY) (Jan)		2.50%	2.50%
EUR	German GDP (QoQ) (Q4)		-0.20%	-0.20%
USD	CB Consumer Confidence (Feb)			10410.00%
USD	New Home Sales (Jan)			698K
USD	GDP (QoQ) (Q4)			3.10%
CNY	Manufacturing PMI (Feb)			49.10

Nguồn: Research.aseansc.com.vn

Thống Kê Vĩ Mô
Chỉ số vĩ mô

DXY	104.5
FED Fund Rate	4.5%

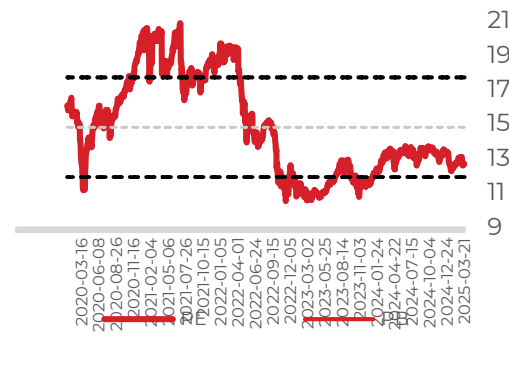
Chỉ số thị trường

PE	12.68
PB	1.52

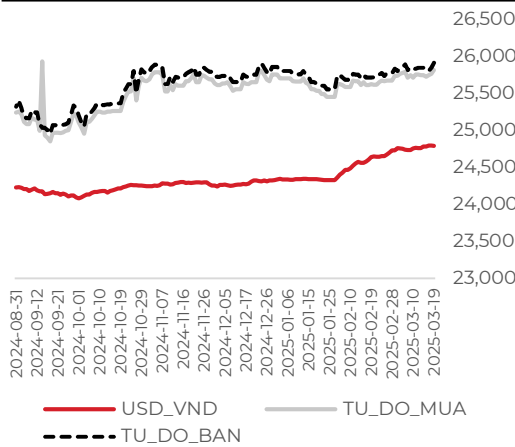
Nguồn: Asean research tổng hợp

Thị trường chứng khoán Mỹ tuần qua ghi nhận sự phục hồi nhẹ sau đợt giảm mạnh trước đó. Bối cảnh vĩ mô trở nên tích cực hơn khi Nhà Trắng không đưa ra thông tin mới về thuế quan, giúp giảm bớt lo ngại về căng thẳng thương mại. Đồng thời, Cục Dự trữ Liên bang (Fed) quyết định giữ nguyên lãi suất và dự báo sẽ cắt giảm lãi suất trong năm nay, tạo động lực cho thị trường phục hồi. Trong bối cảnh đó, nhà đầu tư đã bắt đầu chủ động mua vào cổ phiếu khi nhiều mã đã chiết khấu về mức giá hấp dẫn, đặc biệt là khi thị trường gần chạm đáy trong sáu tháng qua. Trong khi đó tại Trung Quốc, áp lực điều chỉnh xuất hiện do nhà đầu tư chốt lời sau đợt tăng trưởng kéo dài từ đầu năm, khiến chỉ số chứng khoán giảm điểm trong tuần này.

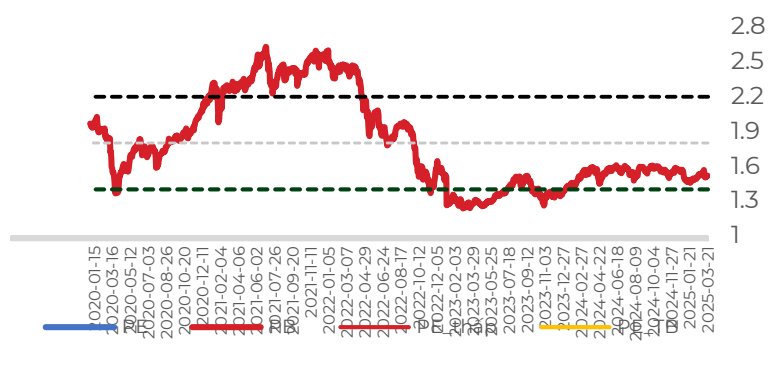
Thị trường chứng khoán trong nước tiếp tục ghi nhận diễn biến thận trọng sau chuỗi tăng điểm liên tiếp. Trong khi đó bối cảnh vĩ mô diễn biến tích cực, tín dụng được yêu cầu đẩy mạnh trong suốt năm 2025, đồng thời NHNN chủ động cung ứng vốn rẻ tạo điều kiện cho các ngân hàng giảm mật bằng lãi suất trên thị trường. Đồng thời một số ngân hàng trong diện sáp nhập cũng tiếp tục được hỗ trợ về thanh khoản và chỉ tiêu tăng trưởng, qua đó góp phần hỗ trợ cung tiền và thúc đẩy tăng trưởng kinh tế nhằm đạt mục tiêu tăng trưởng 8% cho năm 2025. Ngoài ra các ngân hàng đã chủ động hạ lãi suất tiền gửi từ trước đó và chỉ tiêu tín dụng năm nay ở mức cao, báo hiệu xu hướng gia tăng cung tiền nhằm hỗ trợ nền kinh tế.

Cập Nhật Định Giá
Chỉ số định giá PE


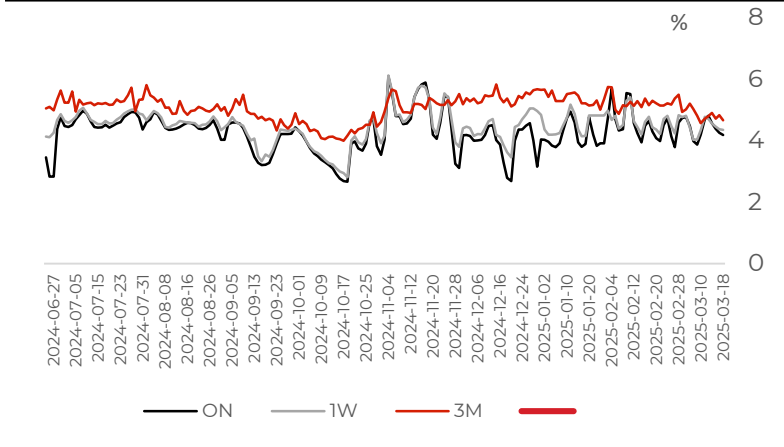
Nguồn: Research.aseansc.com.vn

Tỷ giá trung tâm (USD/VND)


Nguồn: Research.aseansc.com.vn

Chỉ số định giá PB


Nguồn: Research.aseansc.com.vn

Diễn biến thị trường lãi suất


Nguồn: Research.aseansc.com.vn

Phân tích đồ thị

Diễn biến VNINDEX



Tín hiệu kỹ thuật

Chỉ báo	Ý nghĩa
C- MA20	Xu hướng
MFI	Dòng tiền
RSI	Động lượng

Chiến lược giao dịch

- MUA:** Tăng tỷ trọng khi thị trường có nhịp điều chỉnh về vùng giá hợp lý.
- GIỮ:** Nắm giữ khi giá tiếp tục đà tăng trưởng.
- BÁN:** Giảm tỷ trọng giao dịch ngắn hạn nếu xu hướng điều chỉnh phá vỡ xuống dưới vùng 1255 điểm.

Phân tích kỹ thuật

- ✓ **Điểm tích cực**
 - (1) Định giá thị trường đang hấp dẫn với mức chiết khấu lớn về trung và dài hạn trong bối cảnh dự báo tăng trưởng 2025 tích cực;
 - (2) Thị trường vẫn giữ xu hướng tăng sau khi chỉ số đã phá vỡ vùng kháng cự 1300.

X Điểm tiêu cực

- (1) Tỷ giá đồng USD vẫn đang ở ngưỡng cao
- (2) Chính sách thuế quan của Mỹ gây ảnh hưởng tiêu cực đến tâm lý nhà đầu tư toàn cầu.

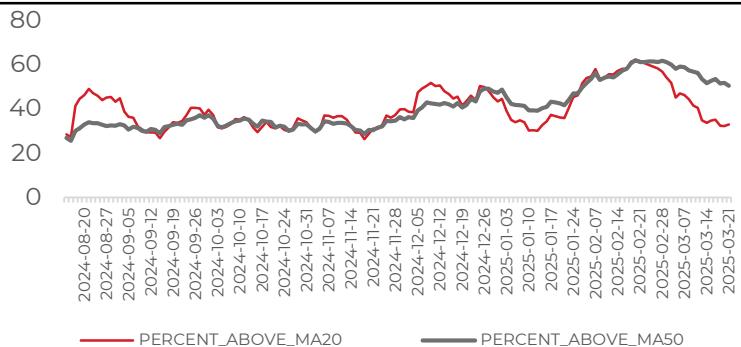
Khuyến nghị

Tỷ trọng nắm giữ

45%
Danh mục

Tỷ trọng cổ phiếu nắm giữ so với tổng danh mục tài sản

Vị thế thị trường (%)



Nguồn: Asean research

Nguồn: Research.aseansc.com.vn

Khuyến cáo

Bản báo cáo thị trường này bao gồm các nhận định chủ quan và dựa trên nguồn thông tin tin cậy và cơ sở phân tích chi tiết, cẩn trọng. ASEANSC không đảm bảo sự chính xác và đầy đủ của các nguồn thông tin này đồng thời bản báo cáo này được chuẩn bị cho mục đích duy nhất là cung cấp thông tin và không nhằm đưa ra bất kỳ đề nghị hay hướng dẫn mua bán chứng khoán cụ thể nào. Nhà đầu tư nên xem báo cáo này như một nguồn tham khảo khi đưa ra quyết định đầu tư và phải chịu toàn bộ trách nhiệm đối với quyết định đầu tư của chính mình. Các quan điểm và ước tính trong đánh giá của chúng tôi có giá trị đến ngày ra báo cáo và có thể thay đổi mà không cần báo cáo trước. Bản báo cáo này được giữ bản quyền ASEANSC. Mọi sự sao chép, chuyển giao hoặc sửa đổi trong bất kỳ trường hợp nào mà không có sự đồng ý của ASEANSC đều trái luật.

CÔNG TY CỔ PHẦN CHỨNG KHOÁN ASEAN

Website: www.aseansc.com.vn

Hội sở chính

Tầng 4,5,6,7 – số 3 Đặng Thái Thân

Phường Phan Chu Trinh, quận Hoàn Kiếm, Hà Nội.

Tel: 024 6275 8668

Tổng đài đặt lệnh: 024 6275 8888

Chi nhánh Hồ Chí Minh

Tầng 2 - số 77-79 Phó Đức Chính,

Phường Nguyễn Thái Bình, quận 1, Tp Hồ Chí Minh.

Tel: 028 3933 0308

Tổng đài đặt lệnh: 028 3933 0309



 **ASEAN SECURITIES**
CÔNG TY CỔ PHẦN CHỨNG KHOÁN ASEAN

Trung tâm Dữ liệu & Phân tích thị trường
ASEAN Data & Research Center

**THEO DẤU DÒNG TIỀN
TRẢI NGHIỆM KHÁC BIỆT**



◀ TRẢI NGHIỆM NGAY ▶

Trang 4