

BÁO CÁO CHIẾN LƯỢC NĂM 2025

THẬP KỶ HÓA RỒNG

Tham khảo góc nhìn thị trường chứng khoán Việt Nam và chiến lược đầu tư cho năm 2025 tại đây

DAILY MARKET REVIEW

Ngày 01.04.2025

Tham khảo nhóm zalo tư vấn trực tiếp trong phiên tại đây

LỰC CẦU TĂNG MẠNH SAU 14 GIỜ 08, NGÂN HÀNG, CHỨNG KHOÁN, BẤT ĐỘNG SẢN VÀ THÉP LÀ ĐIỂM SÁNG



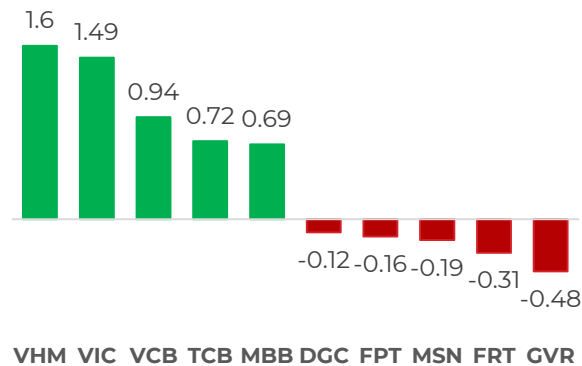
Diễn biến chỉ số VN-INDEX



Chỉ số	Close	Change	%	Khối lượng
HOSE	1,317.33	10.47	0.80	550.21
HNX	236.42	1.36	0.58	46.27
UPCOM	98.47	0.42	0.43	31.87
VN30	1,376.91	13.03	0.96	212.16
VN100	1,355.08	10.51	0.78	423.39
VNMID	1,939.20	7.89	0.41	211.23

(*) triệu cổ phiếu

TOP CP ẢNH HƯỞNG CHỈ SỐ



Nguồn: Nền tảng phân tích AseanSC research

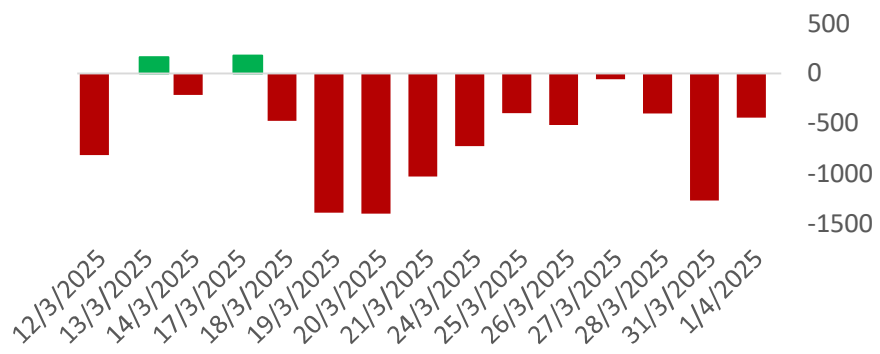
QUAN ĐIỂM ĐẦU TƯ

- (i) Nhà đầu tư có tỷ trọng cổ phiếu cao nên xem xét cơ cấu lại cổ phiếu yếu trong danh mục ở những phiên hồi phục kỹ thuật;
- (ii) Nhà đầu tư có tỷ trọng cổ phiếu thấp nên hạn chế mua đuổi, và chỉ nên xem xét giải ngân từng phần ở những nhịp rung lắc, tập trung vào các mã hưởng lợi từ sự phục hồi kinh tế, kết quả kinh doanh tăng trưởng, định giá thấp và cổ tức tiền mặt cao, ưu tiên nhóm cổ phiếu Ngân hàng, Chứng khoán và Đầu tư công;
- (iii) Tỷ trọng cổ phiếu hợp lý ở mức tối đa 40% đối với các vị thế ngắn hạn.

DIỄN BIẾN THỊ TRƯỜNG

Thị trường hôm nay chứng kiến lực cầu tăng mạnh về cuối phiên, khi chỉ số VN-Index bật tăng hơn 10 điểm từ mức tăng hơn 1 điểm lúc 14 giờ 08, và đóng cửa ở mức gần cao nhất trong ngày. Trong đó, đà tăng được hỗ trợ bởi các yếu tố sau: (i) lực cầu có phần gia tăng, khi nhà đầu tư hưởng ứng đà hồi phục của chứng khoán Thế giới, và kỳ vọng vào xu hướng tăng của thị trường trong ngắn hạn; (ii) nhóm cổ phiếu Ngân hàng, Chứng khoán, Bất động sản, Xây dựng, Thép, Dầu khí và Cảng biển tăng khá, tác động tích cực lên thị trường; (iii) 22/30 mã cổ phiếu trong nhóm VN30 tăng giá, hỗ trợ đà tăng của chỉ số; (iv) số mã tăng giá chiếm ưu thế trên HOSE với 308 mã, hỗ trợ đà tăng của thị trường. Ở chiều ngược lại, (i) khối ngoại bán ròng 440 tỷ đồng, phần nào ảnh hưởng đến thị trường; (ii) thanh khoản thị trường giảm khá so với phiên trước, cho thấy tâm lý thận trọng của nhà đầu tư.

GIAO DỊCH KHỐI NGOẠI TRÊN HOSE



Nguồn: Nền tảng phân tích AseanSC research

ĐỒ THỊ NGÀY VN-INDEX



TÍN HIỆU KỸ THUẬT

Chỉ báo	Ý nghĩa	Trạng thái
EMA20	Xu hướng	Giảm
RSI	Động lượng	Suy yếu
MFI	Dòng tiền	Suy yếu
Kháng cự	1,325	
Hỗ trợ	1,310	

NHẬN ĐỊNH THỊ TRƯỜNG

Thị trường hôm nay ghi nhận phiên tăng điểm đầu tiên sau 4 phiên giảm điểm liên tiếp trước đó, là hoàn toàn bình thường. Đây được xem là phiên hồi phục kỹ thuật thông thường. Tuy nhiên, việc thanh khoản duy trì ở mức thấp cho thấy đà hồi phục chưa thực sự bền vững. Ở kịch bản Trung lập, áp lực rung lắc có thể gia tăng trở lại khi VN-Index tiếp cận vùng kháng cự 1.320 - 1.325 điểm

Xu hướng hiện tại của thị trường chứng khoán (theo phân tích kỹ thuật):

- Xu hướng siêu ngắn hạn (1 - 2 tuần): Kém khả quan
- Xu hướng ngắn hạn (1 - 2 tháng): Trung tính
- Xu hướng trung hạn (3 - 6 tháng): Khả quan.
- Xu hướng dài hạn (trên 1 năm): Khả quan.

TÂM LÝ THỊ TRƯỜNG

Chỉ số sợ hãi/ tham lam



Chỉ số Tham lam/sợ hãi của Thị trường do AseanSC nghiên cứu và phát triển nhằm mục đích theo dõi mức độ cảm xúc và tâm lý của nhà đầu tư trên thị trường chứng khoán Việt Nam

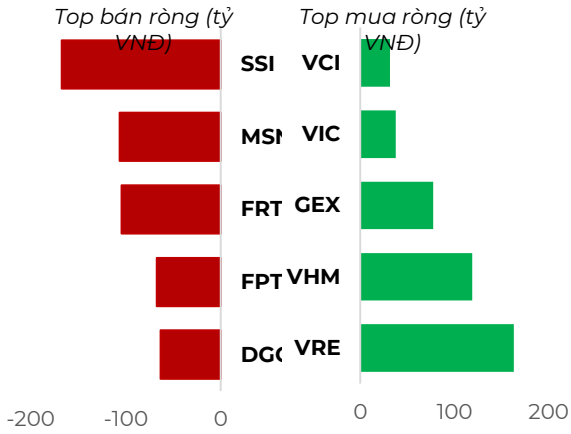
Vị thế



Chỉ số vị thế thị trường do AseanSC nghiên cứu và phát triển nhằm đánh giá thị trường đang ở vùng nguy hiểm hay an toàn cho việc Trading ngắn và Trung hạn và mức độ thay đổi tâm lý thị trường chung

Nguồn: Nền tảng phân tích AseanSC research

TOP GIAO DỊCH KHỐI NGOẠI

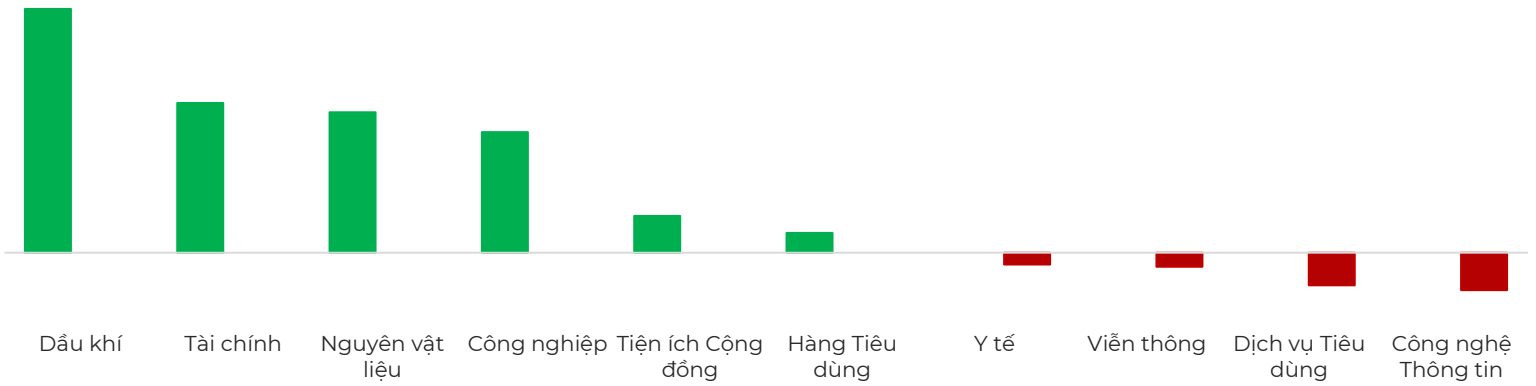


Nguồn: Nền tảng phân tích AseanSC research

ĐỘ RỘNG THỊ TRƯỜNG



DIỄN BIẾN NHÓM CHỈ SỐ TRONG NGÀY (%)



Nguồn: Nền tảng phân tích AseanSC research

TOP TĂNG ĐIỂM HSX

STT	Mã	Khối lượng	Giá	% Tăng
1	VAF	22,000	19,250	6.9%
2	YBM	36,400	14,700	6.9%
3	FCM	401,200	4,040	6.9%
4	SMC	3,110,800	7,170	6.9%
5	DTT	2,500	17,150	6.9%

TOP GIẢM ĐIỂM HSX

Mã	Khối lượng	Giá	% Giảm
PMG	200	7,770	-6.9%
FRT	836,000	154,000	-6.7%
SRF	1,000	9,420	-5.6%
SHI	439,100	14,950	-4.8%
TNC	1,800	31,500	-4.7%

Nguồn: Asean Research

TIN TỨC

Sáng sớm ngày 1/4, tỷ giá trung tâm VND với đồng USD tại Ngân hàng Nhà nước (NHNN) công bố mức 24.835 VND/USD. Trên thị trường Mỹ, chỉ số US Dollar Index (DXY) hiện ở mức 104,01 điểm

- Kết thúc phiên giao dịch ngày 31/03, chỉ số S&P 500 tiến 0.55% lên 5,611.85 điểm. Có thời điểm, chỉ số này giảm tới 1.65% và lao dốc 10% so với mức cao kỷ lục. Chỉ số Nasdaq Composite hạ 0.14% xuống 17,299.29 điểm. Chỉ số Dow Jones cộng 417.86 điểm (tương đương 1%) lên 42,001.76 điểm.

- Chính quyền Trump đang gấp rút hoàn thiện chi tiết chương trình thuế quan mới trước thời hạn tự đề ra vào ngày 02/04. Nhiều phương án đang được cân nhắc khi Tổng thống cam kết cải tổ nền kinh tế Mỹ với loạt thuế quan mới.

DAILY MARKET REVIEW

CHỈ SỐ VÀ HÀNG HÓA THẾ GIỚI			
Chỉ số	Giá	Thay đổi	thay đổi %
Dow Jones	42,001.76	417.86	1.00%
FTSE 100	8,654.45	71.64	0.83%
Hang Seng	23,206.84	87.26	0.38%
Nikkei 225	35,569.00	-48.56	-0.14%
KOSPI	2,521.39	40.27	1.62%

Hôm nay	Tỷ giá trong nước	
	Mua vào	Bán ra
USD	25,330.0	25,720.0
EUR	26,981.2	28,460.4
GBP	32,264.5	33,635.6
JPY	165.6	176.1
CNY	3,432.2	3,578.1

(*) Thông tin chỉ số thế giới:

- Chỉ số Dow Jones tăng 417.86, tương đương 1.00% lên mức 42,001.76 điểm.

- Chỉ số FTSE 100 tăng 71.64, tương đương 0.83% lên mức 8,654.45 điểm.

(**) Thông tin tỷ giá trong nước:

Phiên ngày Thứ Ba (01/04) Ngân hàng Thương mại Cổ phần Ngoại thương Việt Nam niêm yết:

- Tỷ giá đô la Mỹ USD Mua vào 25330 VND/USD ; bán ra 25720 VND/USD.

Nguồn: Investing.com, Asean research tổng hợp

Nguồn: Asean research tổng hợp

THÔNG TIN SỰ KIỆN DOANH NGHIỆP

Mã CK	Ngày GDKHQ	Ngày ĐKCC	Ngày thực hiệ	Sự kiện
SHS	24/04/2025	25/04/2025		Trả cổ tức năm 2023 bằng cổ phiếu, tỷ lệ 100:5
SHS	24/04/2025	25/04/2025		Thưởng cổ phiếu, tỷ lệ 100:5
SHS	24/04/2025	25/04/2025		Thực hiện quyền mua cổ phiếu phát hành thêm, tỷ lệ 1:1, giá 10,000 đồng/CP
VFS	17/04/2025	18/04/2025		Trả cổ tức năm 2023 bằng cổ phiếu, tỷ lệ 100:8
THP	08/04/2025	09/04/2025	25/04/2025	Trả cổ tức năm 2024 bằng tiền, 200 đồng/CP
ANT	03/04/2025	04/04/2025		Trả cổ tức năm 2023 bằng cổ phiếu, tỷ lệ 10:1
NAV	03/04/2025	04/04/2025	18/04/2025	Trả cổ tức đợt 2/2024 bằng tiền, 500 đồng/CP
HSG	02/04/2025	03/04/2025	28/04/2025	Trả cổ tức năm 2024 bằng tiền, 500 đồng/CP
TMW	02/04/2025	03/04/2025	15/05/2025	Trả cổ tức năm 2024 bằng tiền, 1,000 đồng/CP

Khuyến cáo

Bản báo cáo thị trường này bao gồm các nhận định chủ quan và dựa trên nguồn thông tin tin cậy và cơ sở phân tích chi tiết, cẩn trọng. ASEANSC không đảm bảo sự chính xác và đầy đủ của các nguồn thông tin này đồng thời bản báo cáo này được chuẩn bị cho mục đích duy nhất là cung cấp thông tin và không nhằm đưa ra bất kỳ đề nghị hay hướng dẫn mua bán chứng khoán cụ thể nào. Nhà đầu tư nên xem báo cáo này như một nguồn tham khảo khi đưa ra quyết định đầu tư và phải chịu toàn bộ trách nhiệm đối với quyết định đầu tư của chính mình. Các quan điểm và ước tính trong đánh giá của chúng tôi có giá trị đến ngày ra báo cáo và có thể thay đổi mà không cần báo cáo trước. Bản báo cáo này được giữ bản quyền ASEANSC. Mọi sự sao chép, chuyển giao hoặc sửa đổi trong bất kỳ trường hợp nào mà không có sự đồng ý của ASEANSC đều trái luật.

CHỨNG KHOÁN ASEAN

Website: www.aseansc.com.vn

Hội sở chính

Tầng 4,5,6,7 – số 3 Đặng Thái Thân

Phường Phan Chu Trinh, quận Hoàn Kiếm, Hà Nội

Tel: 024 6275 8668

Tổng đài đặt lệnh: 024 6275 8888

Chi nhánh Hồ Chí Minh

Tầng 2 - số 77-79 Phó Đức Chính,

Phường Nguyễn Thái Bình, quận 1, Tp Hồ Chí Minh.

Tel: 028 3933 0308

Tổng đài đặt lệnh: 028 3933 0309