

BÁO CÁO CHIẾN LƯỢC NĂM 2025

THẬP KỶ HÓA RỒNG

Tham khảo góc nhìn thị trường chứng khoán Việt Nam và chiến lược đầu tư cho năm 2025 tại đây

DAILY MARKET REVIEW

Ngày 29.04.2025

Tham khảo nhóm zalo tư vấn trực tiếp trong phiên tại đây



LỰC CẦU GIA TĂNG TRỞ LẠI TỪ ĐẦU PHIÊN CHIỀU, CẢNG BIỂN VÀ THUỶ SẢN LÀ ĐIỂM SÁNG

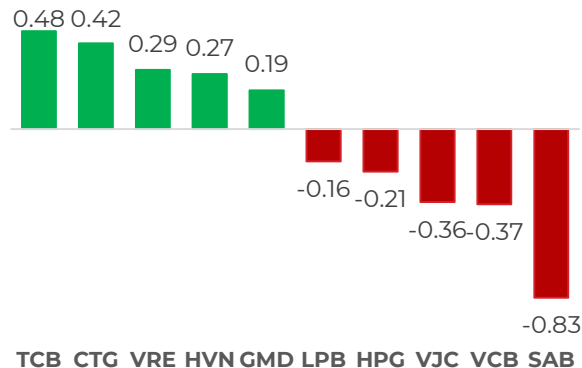
Diễn biến chỉ số VN-INDEX



Chỉ số	Close	Change	%	Khối lượng
HOSE	1,226.30	-0.50	-0.04	561.66
HNX	212.03	0.58	0.27	20.36
UPCOM	92.25	0.00	0.00	15.76
VN30	1,309.73	-2.59	-0.20	221.96
VN100	1,273.69	-0.96	-0.08	410.63
VNMID	1,755.42	2.15	0.12	188.67

(*) triệu cổ phiếu

TOP CP ẢNH HƯỞNG CHỈ SỐ



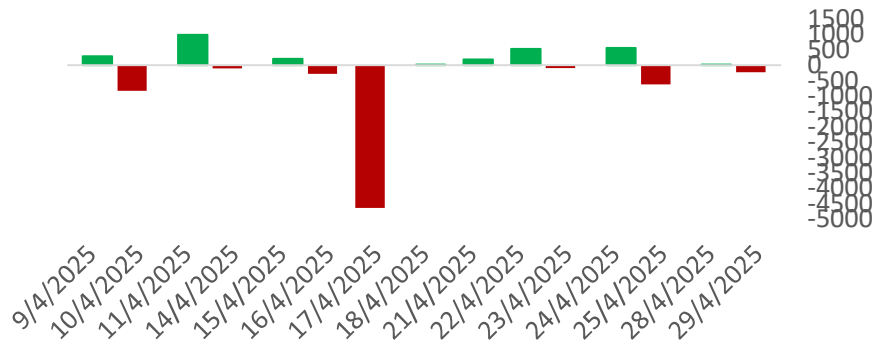
QUAN ĐIỂM ĐẦU TƯ

- (i) Nhà đầu tư chấp nhận rủi ro cao có thể cân nhắc giải ngân dần cho mục tiêu dài hạn ở những phiên rung lắc, tập trung vào các mã hưởng lợi từ sự phục hồi kinh tế, kết quả kinh doanh tăng trưởng, định giá thấp và cổ tức tiền mặt cao, ưu tiên nhóm cổ phiếu Ngân hàng, Chứng khoán, Đầu tư công và Bán lẻ;
- (ii) Nhà đầu tư chấp nhận rủi ro thấp nên theo dõi chặt chẽ tình hình thuế quan và chuẩn bị phương án quản trị rủi ro phù hợp.

DIỄN BIẾN THỊ TRƯỜNG

Thị trường chiều nay chứng kiến nỗ lực hồi phục của VN-Index, khi chỉ số thu hẹp đà giảm còn chưa đến 1 điểm từ mức giảm gần 4 điểm ở đầu phiên, và đóng cửa ở mức cao hơn trung bình trong ngày. Trong đó, đà hồi phục được hỗ trợ bởi các yếu tố sau: (i) lực cầu có phần gia tăng, khi nhà đầu tư kỳ vọng vào xu hướng tăng của thị trường trong ngắn hạn và tiến triển đàm phán thuế quan; (ii) nhóm cổ phiếu Cảng biển và Thủy sản tăng khá, góp phần nâng đỡ thị trường. Ở chiều ngược lại, (i) nhóm cổ phiếu Dầu khí và BĐS giảm khá, tạo áp lực lên thị trường; (ii) 17/30 mã cổ phiếu trong nhóm VN30 giảm giá, tạo áp lực lên chỉ số; (iii) số mã giảm giá chiếm ưu thế trên HOSE với 274 mã (2 mã giảm sàn), tạo áp lực lên thị trường; (iv) khối ngoại bán ròng 254 tỷ đồng, phần nào ảnh hưởng đến thị trường; (v) thanh khoản thị trường duy trì ở mức thấp cho thấy tâm lý thận trọng của nhà đầu tư, trong bối cảnh kỳ nghỉ lễ dài ngày đang đến gần.

GIAO DỊCH KHỐI NGOẠI TRÊN HOSE



Nguồn: Nền tảng phân tích AseanSC research

Nguồn: Nền tảng phân tích AseanSC research

ĐỒ THỊ NGÀY VN-INDEX



TÍN HIỆU KỸ THUẬT

Chỉ báo	Ý nghĩa	Trạng thái
EMA20	Xu hướng	Giảm
RSI	Động lượng	Phục hồi
MFI	Dòng tiền	Phục hồi
Kháng cự	1,240	
Hỗ trợ	1,200	

NHẬN ĐỊNH THỊ TRƯỜNG

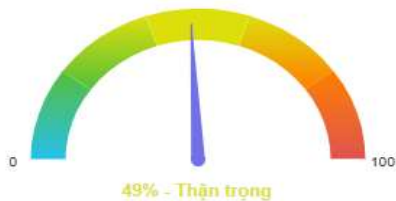
Thị trường hôm nay ghi nhận phiên giảm nhẹ thứ hai sau 3 phiên tăng điểm liên tiếp trước đó, là hoàn toàn bình thường. Đây được xem là phiên điều chỉnh kỹ thuật thông thường. Điểm tích cực là VN-Index đóng cửa bên trên ngưỡng 1.217 điểm (MA20 ngày). Ở kịch bản Khả quan, VN-Index có khả năng sẽ sớm hoàn tất nhịp điều chỉnh và hướng lên vùng kháng cự gần 1.230 – 1.240 điểm.

Xu hướng hiện tại của thị trường chứng khoán (theo phân tích kỹ thuật):

- Xu hướng siêu ngắn hạn (1 - 2 tuần): Khả quan
- Xu hướng ngắn hạn (1 - 2 tháng): Trung lập
- Xu hướng trung hạn (3 – 6 tháng): Trung lập
- Xu hướng dài hạn (trên 1 năm): Trung lập

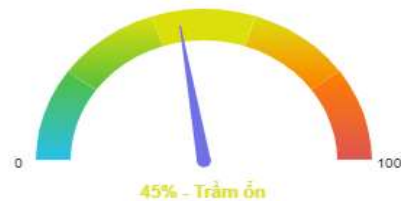
TÂM LÝ THỊ TRƯỜNG

Chỉ số sợ hãi/ tham lam



Chỉ số Tham lam/sợ hãi của Thị trường do AseanSC nghiên cứu và phát triển nhằm mục đích theo dõi mức độ cảm xúc và tâm lý của nhà đầu tư trên thị trường chứng khoán Việt Nam

Vị thế

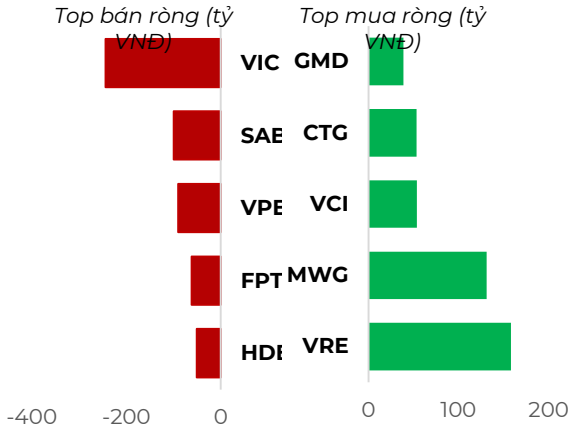


Chỉ số vị thế thị trường do AseanSC nghiên cứu và phát triển nhằm đánh giá thị trường đang ở vùng nguy hiểm hay an toàn cho việc Trading ngắn và Trung hạn và mức độ thay đổi tâm lý thị trường chung

Nguồn: Nền tảng phân tích AseanSC research

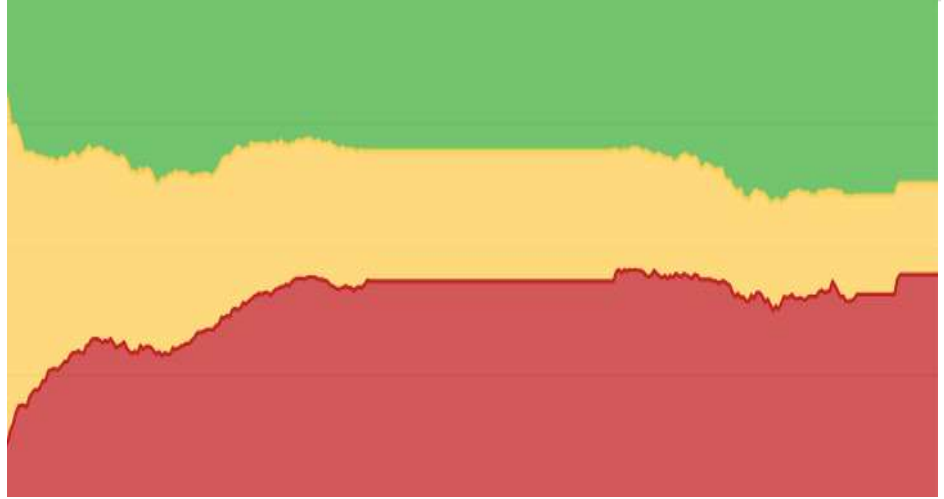
DAILY MARKET REVIEW

TOP GIAO DỊCH KHỐI NGOẠI

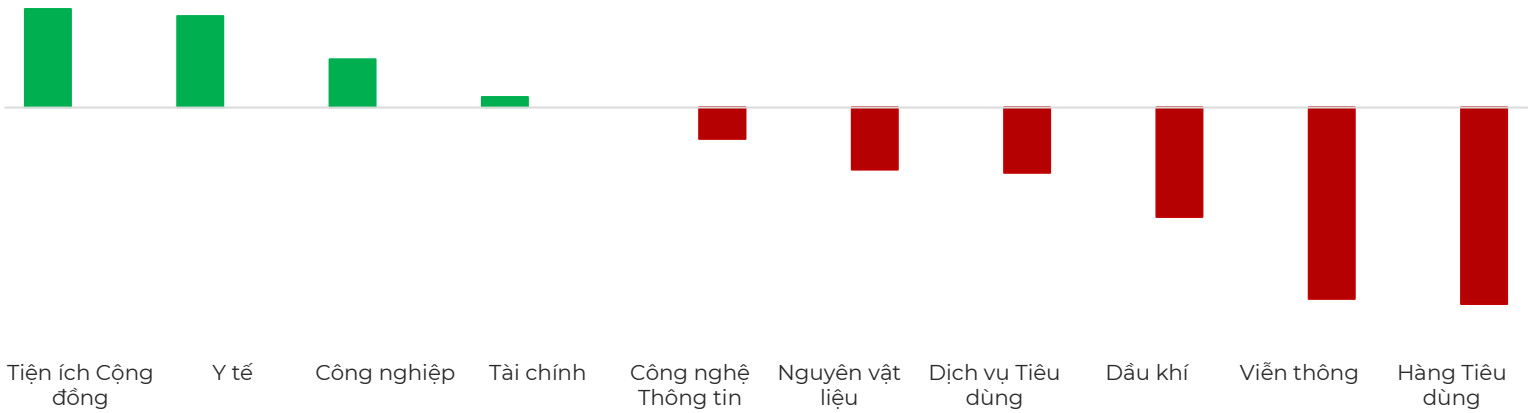


Nguồn: Nền tảng phân tích AseanSC research

ĐỘ RỘNG THỊ TRƯỜNG



DIỄN BIẾN NHÓM CHỈ SỐ TRONG NGÀY (%)



Nguồn: Nền tảng phân tích AseanSC research

TOP TĂNG ĐIỂM HSX

STT	Mã	Khối lượng	Giá	% Tăng
1	POM	-	1,500	7.1%
2	DCL	1,116,500	23,750	7.0%
3	TMT	80,200	12,300	7.0%
4	VSC	11,877,900	22,400	6.9%
5	TDH	1,404,400	4,330	6.9%

TOP GIẢM ĐIỂM HSX

Mã	Khối lượng	Giá	% Giảm
PMG	100	7,720	-7.0%
SMC	651,200	8,580	-6.9%
TNC	1,100	28,000	-6.2%
SAB	4,405,000	48,100	-6.1%
ADG	500	9,500	-5.9%

Nguồn: Asean Research

TIN TỨC

Sáng sớm ngày 28/4, tỷ giá trung tâm VND với đồng USD tại Ngân hàng Nhà nước (NHNN) công bố mức 24.960 VND/USD. Trên thị trường Mỹ, chỉ số US Dollar Index (DXY) hiện ở mức 99.6 điểm

- Kết thúc phiên giao dịch ngày 28/04, chỉ số S&P 500 nhích 0.06% lên 5,528.75 điểm, ghi nhận phiên tăng thứ 5 liên tiếp. Chỉ số Dow Jones cộng 114.09 điểm (tương đương 0.28%) lên 40,227.59 điểm. Trong khi, chỉ số Nasdaq Composite mất 0.1% còn 17,366.13 điểm.

- Theo Bộ Tài chính, ước giải ngân vốn đầu tư công từ đầu năm đến ngày 30/04/2025 gần 128,513 tỷ đồng, đạt 14.3% kế hoạch và đạt 15.6% kế hoạch Thủ tướng Chính phủ giao.

- Quý 1/2025, xuất khẩu của Việt Nam sang Hoa Kỳ đạt 31.4 tỷ USD, tăng 22% so với cùng kỳ, nhập khẩu đạt 4.1 tỷ USD, tăng 21%.

DAILY MARKET REVIEW

CHỈ SỐ VÀ HÀNG HÓA THẾ GIỚI			
Chỉ số	Giá	Thay đổi	thay đổi %
Dow Jones	40,227.59	114.09	0.28%
FTSE 100	8,418.67	1.33	0.02%
Hang Seng	22,008.11	36.15	0.16%
Nikkei 225	35,839.99	134.25	0.38%
KOSPI	2,565.42	16.56	0.65%

(*) Thông tin chỉ số thế giới:

- Chỉ số Dow Jones tăng 114.09, tương đương 0.28% lên mức 40,227.59 điểm.

- Chỉ số FTSE 100 tăng 1.33, tương đương 0.02% lên mức 8,418.67 điểm.

Nguồn: Investing.com, Asean research tổng hợp

Hôm nay	Tỷ giá trong nước	
	Mua vào	Bán ra
USD	25,780.0	26,170.0
EUR	28,748.5	30,323.8
GBP	33,651.4	35,080.5
JPY	174.6	185.7
CNY	3,471.8	3,619.2

(**) Thông tin tỷ giá trong nước:

Phiên ngày Thứ Ba (29/04) Ngân hàng Thương mại Cổ phần Ngoại thương Việt Nam niêm yết:

- Tỷ giá đô la Mỹ USD Mua vào 25780 VND/USD ; bán ra 26170 VND/USD.

Nguồn: Asean research tổng hợp

THÔNG TIN SỰ KIỆN DOANH NGHIỆP

Mã CK	Ngày GDKHQ	Ngày ĐKCC	Ngày thực hiện	Sự kiện
SHS	24/04/2025	25/04/2025		Trả cổ tức năm 2023 bằng cổ phiếu, tỷ lệ 100:5
SHS	24/04/2025	25/04/2025		Thưởng cổ phiếu, tỷ lệ 100:5
SHS	24/04/2025	25/04/2025		Thực hiện quyền mua cổ phiếu phát hành thêm, tỷ lệ 1:1, giá 10,000 đồng/CP
THS	24/04/2025	25/04/2025	15/05/2025	Trả cổ tức năm 2024 bằng tiền, 800 đồng/CP
BWA	23/04/2025	24/04/2025	30/05/2025	Trả cổ tức năm 2024 bằng tiền, 450 đồng/CP
VFS	17/04/2025	18/04/2025		Trả cổ tức năm 2023 bằng cổ phiếu, tỷ lệ 100:8
NAC	17/04/2025	18/04/2025	15/05/2025	Trả cổ tức năm 2024 bằng tiền, 2,000 đồng/CP
GMH	16/04/2025	17/04/2025	21/05/2025	Trả cổ tức năm 2024 bằng tiền, 350 đồng/CP
BVB	15/04/2025	16/04/2025		Thực hiện quyền mua cổ phiếu phát hành thêm, tỷ lệ 8:1, giá 10,000 đồng/CP

Khuyến cáo

Bản báo cáo thị trường này bao gồm các nhận định chủ quan và dựa trên nguồn thông tin tin cậy và cơ sở phân tích chi tiết, cần trọng. ASEANSC không đảm bảo sự chính xác và đầy đủ của các nguồn thông tin này đồng thời bản báo cáo này được chuẩn bị cho mục đích duy nhất là cung cấp thông tin và không nhằm đưa ra bất kỳ đề nghị hay hướng dẫn mua bán chứng khoán cụ thể nào. Nhà đầu tư nên xem báo cáo này như một nguồn tham khảo khi đưa ra quyết định đầu tư và phải chịu toàn bộ trách nhiệm đối với quyết định đầu tư của chính mình. Các quan điểm và ước tính trong đánh giá của chúng tôi có giá trị đến ngày ra báo cáo và có thể thay đổi mà không cần báo cáo trước. Bản báo cáo này được giữ bản quyền ASEANSC. Mọi sự sao chép, chuyển giao hoặc sửa đổi trong bất kỳ trường hợp nào mà không có sự đồng ý của ASEANSC đều trái luật.

CHỨNG KHOÁN ASEAN

Website: www.aseansc.com.vn

Hội sở chính

Tầng 4,5,6,7 – số 3 Đặng Thái Thân

Phường Phan Chu Trinh, quận Hoàn Kiếm, Hà Nội

Tel: 024 6275 8668

Tổng đài đặt lệnh: 024 6275 8888

Chi nhánh Hồ Chí Minh

Tầng 2 - số 77-79 Phó Đức Chính,

Phường Nguyễn Thái Bình, quận 1, Tp Hồ Chí Minh.

Tel: 028 3933 0308

Tổng đài đặt lệnh: 028 3933 0309