

BÁO CÁO CHIẾN LƯỢC NĂM 2025

THẬP KỶ HÓA RỘNG

Tham khảo góc nhìn thị trường chứng khoán Việt Nam và chiến lược đầu tư cho năm 2025 tại đây

DAILY MARKET REVIEW

Ngày 08.07.2025

Tham khảo nhóm zalo tư vấn trực tiếp trong phiên tại đây

KHÁNG CỰ QUAN TRỌNG CỦA VN INDEX LÀ NGƯỠNG ĐIỂM 1.420 - 1.425

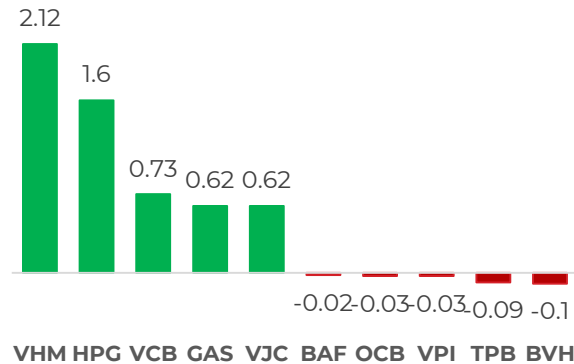
Diễn biến chỉ số VN-INDEX



Chỉ số	Close	Change	%	Khối lượng
HOSE	1,415.46	13.40	0.96	1,174.87
HNX	237.68	1.78	0.75	104.48
UPCOM	101.96	0.35	0.34	65.30
VN30	1,529.27	20.61	1.37	459.30
VN100	1,482.65	14.66	1.00	947.26
VNMID	2,071.91	17.56	0.85	487.96

(*) triệu cổ phiếu

TOP CP ẢNH HƯỞNG CHỈ SỐ



Nguồn: Nền tảng phân tích AseanSC research

QUAN ĐIỂM ĐẦU TƯ

ASEANSC Research duy trì khuyến nghị Năm giữ trong ngắn hạn, đặc biệt với các nhóm cổ phiếu đang giữ được xu hướng Tăng trên đồ thị kỹ thuật, có câu chuyện hỗ trợ (ví dụ: KQKD Q2/2025 được dự báo tích cực, v.v) và chịu ảnh hưởng hạn chế từ rủi ro thuế quan.

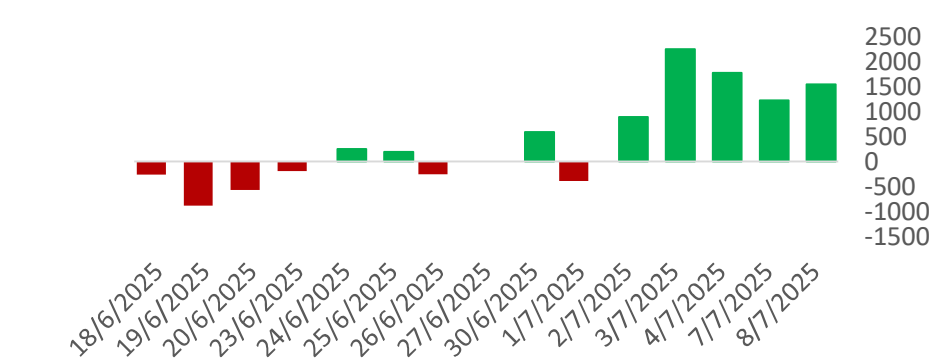
Chúng tôi cũng lưu ý rằng thị trường trong những ngày gần đây thường xuyên xuất hiện các nhịp kéo rớt trong phiên, do đó nhà đầu tư nên hạn chế tâm lý FOMO để tránh ảnh hưởng tới hiệu quả danh mục.

DIỄN BIẾN THỊ TRƯỜNG

VN Index kết phiên quanh mức 1.415,46 điểm, tăng 0,96% trong đó giao dịch bùng nổ được ghi nhận vào cuối phiên chiều. Sàn HOSE chứng kiến 217 mã tăng, vượt trội so với 92 mã giảm. VHM (+3%) và HPG (+4,7%) đóng góp nhiều nhất cho chiều tăng của điểm số thị trường. Các lĩnh vực Thép, Chứng khoán, Khu công nghiệp, Dệt may, Dầu khí ghi nhận sắc xanh chiếm ưu thế.

Khối ngoại mua ròng mạnh phiên thứ 5 liên tiếp trên HOSE, quy mô đạt 1.513,4 tỷ đồng. HPG được mua ròng nhiều nhất với quy mô 669,5 tỷ đồng. Ở chiều ngược lại, VCB ghi nhận áp lực bán ròng lớn nhất với giá trị 105,4 tỷ đồng.

GIAO DỊCH KHỐI NGOẠI TRÊN HOSE



Nguồn: Nền tảng phân tích AseanSC research

ĐỒ THỊ NGÀY VN-INDEX

Chỉ số VNINDEX - 1D O 1406.80 H 1415.76 L 1403.36 C 1415.46 +13.40 (+0.96%)



TÍN HIỆU KỸ THUẬT

Chỉ báo	Ý nghĩa	Trạng thái
MA20	Xu hướng	Tăng
RSI	Động lượng	Tăng
MACD	Động lượng	Tăng
Kháng cự	1,425	
Hỗ trợ	1,400	

NHẬN ĐỊNH THỊ TRƯỜNG

VN Index tiếp tục mở rộng xu thế đi lên bằng cây nến Bullish Marubozu trên đồ thị ngày. Khối lượng giao dịch vượt trội so với mức bình quân 20 phiên, cho thấy tâm lý tích cực của phe mua trong ngắn hạn. VN Index tiếp tục hình thành đỉnh mới trong năm 2025 và nối dài sóng Tăng (3) theo mẫu hình Elliot trên đồ thị kỹ thuật.

Mặc dù đà tăng của thị trường đang mạnh đi cùng với sự nâng đỡ của dòng tiền, tuy nhiên việc các chỉ báo động lượng (ví dụ RSI) của VN Index đang duy trì trạng thái quá mua có thể kéo theo diễn biến rung lắc quay lại trong ngắn hạn. Hỗ trợ gần của chỉ số là khu vực 1.400 – 1.410 trong khi kháng cự tiếp theo là ngưỡng điểm 1.420 – 1.425.

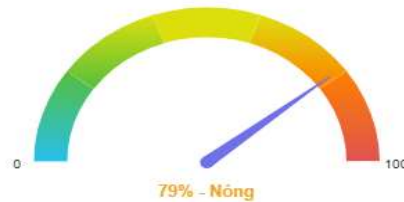
TÂM LÝ THỊ TRƯỜNG

Chỉ số sợ hãi/ tham lam



Chỉ số Tham lam/sợ hãi của Thị trường do AseanSC nghiên cứu và phát triển nhằm mục đích theo dõi mức độ cảm xúc và tâm lý của nhà đầu tư trên thị trường chứng khoán Việt Nam

Vị thế




Chỉ số vị thế thị trường do AseanSC nghiên cứu và phát triển nhằm đánh giá thị trường đang ở vùng nguy hiểm hay an toàn cho việc Trading ngắn và Trung hạn và mức độ thay đổi tâm lý thị trường chung

Nguồn: Nền tảng phân tích AseanSC research

DAILY MARKET REVIEW

TOP GIAO DỊCH KHỐI NGOẠI

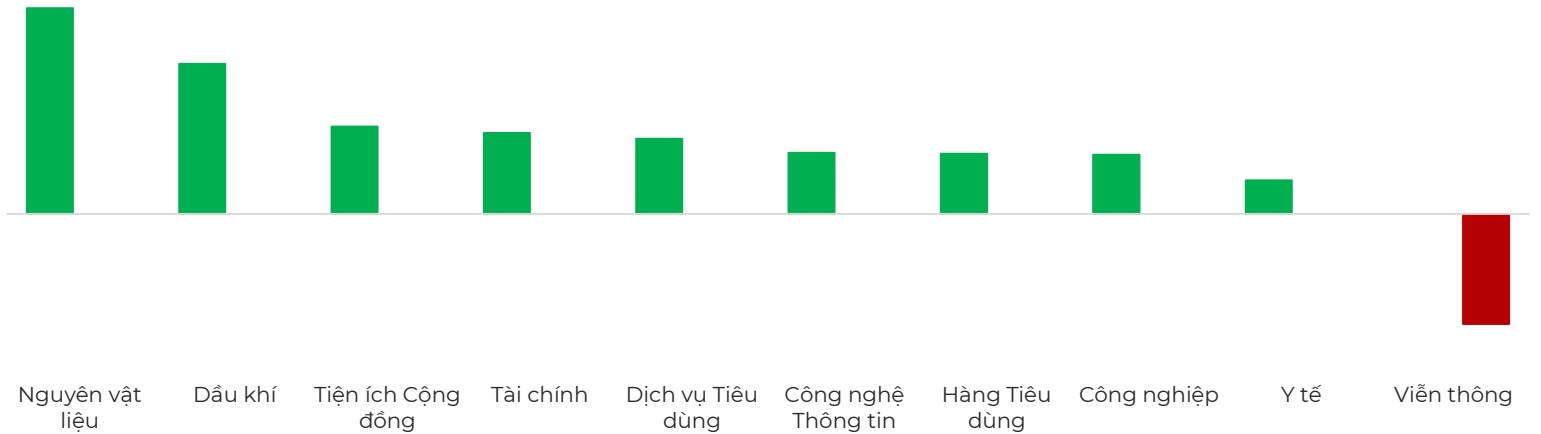


Nguồn: Nền tảng phân tích AseanSC research

ĐỘ RỘNG THỊ TRƯỜNG



DIỄN BIẾN NHÓM CHỈ SỐ TRONG NGÀY (%)



Nguồn: Nền tảng phân tích AseanSC research

TOP TĂNG ĐIỂM HSX

STT	Mã	Khối lượng	Giá	% Tăng
1	HBC	14,290,500	7,300	14.1%
2	PNC	100	30,600	7.0%
3	LEC	3,800	4,600	7.0%
4	DRH	1,567,000	3,070	7.0%
5	DQC	51,400	11,600	6.9%

TOP GIẢM ĐIỂM HSX

Mã	Khối lượng	Giá	% Giảm
SSC	100	32,600	-6.6%
SMA	3,500	10,200	-6.4%
TIX	300	36,100	-6.2%
TTF	2,131,600	2,910	-3.0%
KHG	12,459,600	6,600	-2.8%

Nguồn: Asean Research

TIN TỨC

- Trong phiên 7/7, Dow Jones giảm 0,94% và đóng cửa ở mức 44.406 điểm, S&P 500 giảm 0,79% và chốt phiên ở 6.230 điểm, Nasdaq Composite giảm 0,92%, kết phiên ở 20.413 điểm.
- Kết thúc phiên giao dịch đầu tuần, hợp đồng dầu Brent tăng 1,87% lên 69,58 USD/thùng. Hợp đồng dầu WTI tăng 1,39% lên 67,93 USD/thùng.
- Cùng ngày, hợp đồng vàng giao ngay giảm 0,1% xuống 3.332,62 USD/oz. Hợp đồng vàng tương lai gần như không thay đổi ở mức 3.342,8 USD/oz.
- Tỷ giá trung tâm USD/VND sáng nay được NHNN công bố ở mức 25.121 đồng, tăng 8 đồng so với phiên hôm qua.

DAILY MARKET REVIEW

CHỈ SỐ VÀ HÀNG HÓA THẾ GIỚI			
Chỉ số	Giá	Thay đổi	%thay đổi
Dow Jones	44,406.36	-422.17	-0.94%
FTSE 100	8,818.56	12.03	0.14%
Hang Seng	24,148.07	260.24	1.09%
Nikkei 225	39,728.50	140.82	0.36%
KOSPI	3,114.95	55.48	1.81%

Hôm nay	Tỷ giá trong nước	
	Mua vào	Bán ra
USD	25,930.0	26,320.0
EUR	29,989.5	31,601.6
GBP	34,729.6	36,204.2
JPY	174.5	185.6
CNY	3,553.7	3,704.6

(*) Thông tin chỉ số thế giới:

- Chỉ số Dow Jones giảm -422.17, tương đương -0.94% xuống mức 44,406.36 điểm.

- Chỉ số FTSE 100 tăng 12.03, tương đương 0.14% lên mức 8,818.56 điểm.

Nguồn: Investing.com, Asean research tổng hợp

(**) Thông tin tỷ giá trong nước:

Phiên ngày Thứ Ba (08/07) Ngân hàng Thương mại Cổ phần Ngoại thương Việt Nam niêm yết:

- Tỷ giá đô la Mỹ USD Mua vào 25930 VND/USD ; bán ra 26320 VND/USD.

Nguồn: Asean research tổng hợp

THÔNG TIN SỰ KIỆN DOANH NGHIỆP

Mã CK	Ngày GDKHQ	Ngày ĐKCC	Ngày thực hiện	Sự kiện
VIF	21/07/2025	22/07/2025	21/08/2025	Trả cổ tức năm 2024 bằng tiền, 648 đồng/CP
CDG	17/07/2025	18/07/2025	05/08/2025	Trả cổ tức năm 2024 bằng tiền, 600 đồng/CP
PJT	10/07/2025	11/07/2025	25/07/2025	Trả cổ tức năm 2024 bằng tiền, 600 đồng/CP
VNC	09/07/2025	10/07/2025	01/08/2025	Trả cổ tức đợt 2/2024 bằng tiền, 200 đồng/CP
VNC	09/07/2025	10/07/2025		Thưởng cổ phiếu, tỷ lệ 1:1
BAB	09/07/2025	10/07/2025		Thực hiện quyền mua cổ phiếu phát hành thêm, tỷ lệ 10:1, giá 10,000 đồng/CP
SGH	08/07/2025	09/07/2025	21/07/2025	Trả cổ tức năm 2024 bằng tiền, 700 đồng/CP
S55	07/07/2025	08/07/2025	31/07/2025	Trả cổ tức năm 2024 bằng tiền, 1,000 đồng/CP
VGS	07/07/2025	08/07/2025		Trả cổ tức năm 2024 bằng cổ phiếu, tỷ lệ 100:10

Khuyến cáo

Bản báo cáo thị trường này bao gồm các nhận định chủ quan và dựa trên nguồn thông tin tin cậy và cơ sở phân tích chi tiết, cẩn trọng. ASEANSC không đảm bảo sự chính xác và đầy đủ của các nguồn thông tin này đồng thời bản báo cáo này được chuẩn bị cho mục đích duy nhất là cung cấp thông tin và không nhằm đưa ra bất kỳ đề nghị hay hướng dẫn mua bán chứng khoán cụ thể nào. Nhà đầu tư nên xem báo cáo này như một nguồn tham khảo khi đưa ra quyết định đầu tư và phải chịu toàn bộ trách nhiệm đối với quyết định đầu tư của chính mình. Các quan điểm và ước tính trong đánh giá của chúng tôi có giá trị đến ngày ra báo cáo và có thể thay đổi mà không cần báo cáo trước. Bản báo cáo này được giữ bản quyền ASEANSC. Mọi sự sao chép, chuyển giao hoặc sửa đổi trong bất kỳ trường hợp nào mà không có sự đồng ý của ASEANSC đều trái luật.

CHỨNG KHOÁN ASEAN

Website: www.aseansc.com.vn

Hội sở chính

Tầng 4,5,6,7 – số 3 Đặng Thái Thân

Phường Phan Chu Trinh, quận Hoàn Kiếm, Hà Nội

Tel: 024 6275 8668

Tổng đài đặt lệnh: 024 6275 8888

Chi nhánh Hồ Chí Minh

Tầng 2 - số 77-79 Phó Đức Chính,

Phường Nguyễn Thái Bình, quận 1, Tp Hồ Chí Minh.

Tel: 028 3933 0308

Tổng đài đặt lệnh: 028 3933 0309