

BÁO CÁO CHIẾN LƯỢC NĂM 2025

THẬP KỶ HÓA RỘNG

Tham khảo góc nhìn thị trường chứng khoán Việt Nam và chiến lược đầu tư cho năm 2025 tại đây

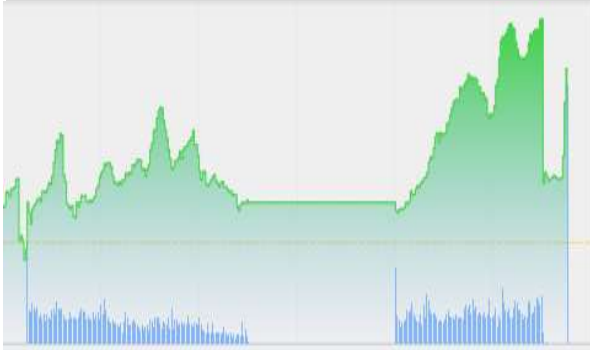
DAILY MARKET REVIEW

Ngày 25.07.2025

Tham khảo nhóm zalo tư vấn trực tiếp trong phiên tại đây

CỔ PHIẾU CHỨNG KHOÁN GIAO DỊCH BÙNG NỔ

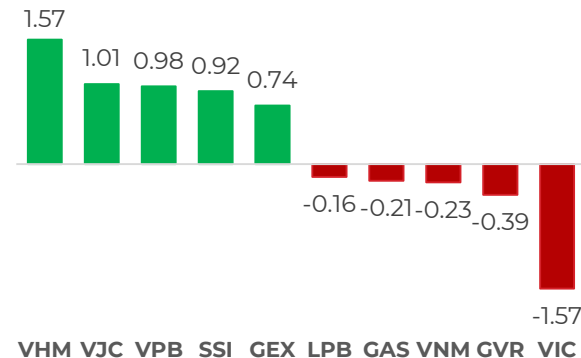
Diễn biến chỉ số VN-INDEX



Chỉ số	Close	Change	%	Khối lượng
HOSE	1,531.13	10.11	0.66	1,405.57
HNX	254.56	3.89	1.55	163.75
UPCOM	105.77	0.42	0.40	122.03
VN30	1,669.33	8.10	0.49	443.16
VN100	1,622.44	16.97	1.06	1,145.83
VNMID	2,316.78	51.37	2.27	702.67

(*) triệu cổ phiếu

TOP CP ẢNH HƯỞNG CHỈ SỐ



Nguồn: Nền tảng phân tích AseanSC research

QUAN ĐIỂM ĐẦU TƯ

ASEANSC Research khuyến nghị nhà đầu tư đang có tỷ trọng cổ phiếu cao có thể cân nhắc chốt lời từng phần, đặc biệt với các cổ phiếu đang kéo tăng liên tục và tiếp cận các vùng kháng cự mạnh trên đồ thị kỹ thuật (ví dụ: đỉnh lịch sử)

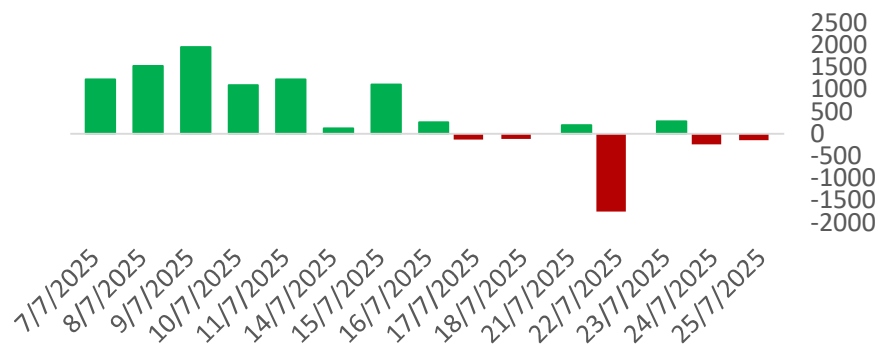
Trong khi đó, nhà đầu tư đang có tỷ trọng tiền mặt cao chỉ nên gia tăng tỷ trọng từng phần tại các nhịp biến động, điều chỉnh. Ưu tiên tìm cơ hội vẫn là những nhóm ngành dẫn dắt dòng tiền và có chính sách hoặc câu chuyện hỗ trợ, ví dụ Ngân hàng, Chứng khoán, Bất động sản, v.v

DIỄN BIẾN THỊ TRƯỜNG

VN Index kết tuần quanh mức 1.531,1 điểm (+0,66%). Lĩnh vực Chứng khoán giao dịch bùng nổ theo xu hướng tăng mạnh của thị trường chung trong đó VND, VIX kết phiên tại giá trần trong khi SSI, MBS, CTS đều cho hiệu suất trên 6%. Các lĩnh vực Ngân hàng, Bất động sản, Logistics, Đầu tư công diễn biến tích cực, trong đó VJC, VCG, VSC kết phiên trong sắc tím.

NĐTNN bán ròng nhẹ trên HOSE với quy mô hơn 26,8 tỷ đồng. HPG chịu áp lực bán ròng lớn nhất với giá trị hơn 457 tỷ đồng. Ở chiều ngược lại, SSI được ưu tiên mua ròng với giá trị 406,26 tỷ đồng, xếp tiếp theo là VPB và VCG.

GIAO DỊCH KHỐI NGOẠI TRÊN HOSE



Nguồn: Nền tảng phân tích AseanSC research

ĐỒ THỊ NGÀY VN-INDEX



TÍN HIỆU KỸ THUẬT

Chỉ báo	Ý nghĩa	Trạng thái
MA20	Xu hướng	Tăng
RSI	Động lượng	Tăng
MACD	Động lượng	Tăng
Kháng cự	1,540	
Hỗ trợ	1,520	

NHẬN ĐỊNH THỊ TRƯỜNG

Sau các phiên giằng co, VN Index tiếp tục mở rộng đà tăng trong ngày cuối tuần. Xét theo điểm số, mức đóng cửa của chỉ số đã tiệm cận đỉnh lịch sử hình thành vào tháng 1/2022 (1.535 +/-). Khối lượng giao dịch đạt mức 1,4 tỷ đơn vị, duy trì trên mức bình quân 20 phiên và tiếp tục thể hiện tâm lý lạc quan của lực cầu trong ngắn hạn.

Xung lực tăng giá của thị trường vẫn đang được thể hiện một cách ấn tượng, do vậy VN Index có thể hình thành đỉnh mới vào đầu tuần sau. Tuy nhiên, rung lắc mạnh vẫn sẽ xuất hiện do áp lực từ cung chốt lời ngày càng lớn đi cùng với hiệu ứng quá mua tại các chỉ báo như RSI. Vùng hỗ trợ gần của chỉ số là khu vực 1.520 +/-

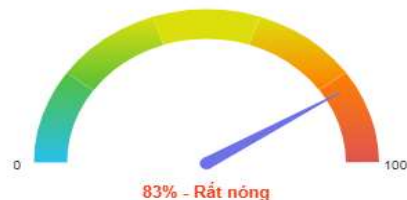
TÂM LÝ THỊ TRƯỜNG

Chỉ số sợ hãi/ tham lam



Chỉ số Tham lam/sợ hãi của Thị trường do AseanSC nghiên cứu và phát triển nhằm mục đích theo dõi mức độ cảm xúc và tâm lý của nhà đầu tư trên thị trường chứng khoán Việt Nam

Vị thế

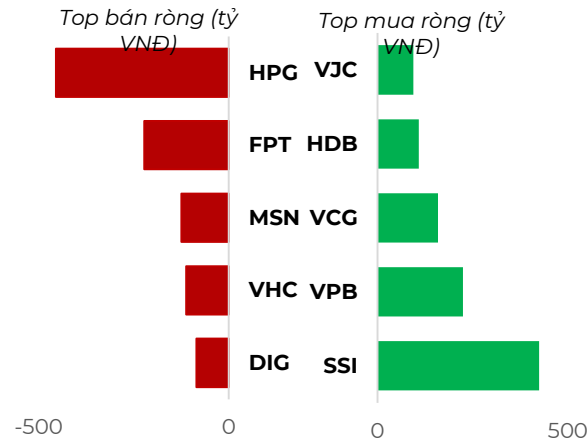


Chỉ số vị thế thị trường do AseanSC nghiên cứu và phát triển nhằm đánh giá thị trường đang ở vùng nguy hiểm hay an toàn cho việc Trading ngắn và Trung hạn và mức độ thay đổi tâm lý thị trường chung

Nguồn: Nền tảng phân tích AseanSC research

DAILY MARKET REVIEW

TOP GIAO DỊCH KHỐI NGOẠI

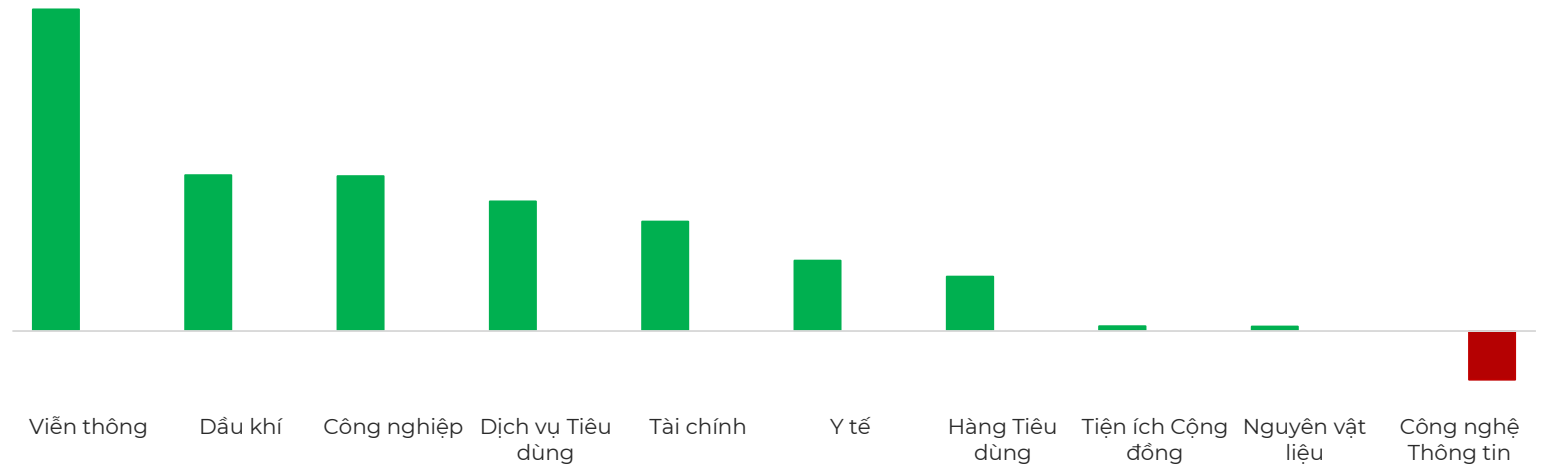


Nguồn: Nền tảng phân tích AseanSC research

ĐỘ RỘNG THỊ TRƯỜNG



DIỄN BIẾN NHÓM CHỈ SỐ TRONG NGÀY (%)



Nguồn: Nền tảng phân tích AseanSC research

TOP TĂNG ĐIỂM HSX

STT	Mã	Khối lượng	Giá	% Tăng
1	SCD	8,200	14,700	14.8%
2	POM	1,903,600	2,100	10.5%
3	AGM	427,600	3,700	8.8%
4	GEX	19,357,400	53,500	7.0%
5	PTC	673,500	7,490	7.0%

TOP GIẢM ĐIỂM HSX

Mã	Khối lượng	Giá	% Giảm
FUCTVGF3	100	14,200	-5.3%
PHR	840,800	61,500	-5.2%
VNG	11,100	7,830	-4.4%
CCI	3,600	22,500	-4.3%
HVH	299,600	14,400	-3.4%

Nguồn: Asean Research

TIN TỨC

- Kết phiên 24/7, S&P 500 tăng nhẹ 0,07% lên 6.363 điểm, Nasdaq Composite tăng 0,18% và chốt phiên ở mức 21.058 điểm. Trong khi đó, Dow Jones giảm 0,7% về mức 44.694 điểm.
- Hợp đồng dầu Brent đóng cửa phiên thứ Năm tăng 0,98% lên 69,18 USD/thùng trong khi hợp đồng dầu WTI kết phiên tăng 1,2% lên 66,03 USD/thùng
- Đóng cửa phiên gần nhất, hợp đồng vàng giao ngay giảm 0,6% xuống 3.367,72 USD/oz. Hợp đồng vàng tương lai giảm 0,7% còn 3.373,5 USD/oz.
- Theo Fed Rate Monitor Tool, FED nhiều khả năng sẽ giữ nguyên khung lãi suất điều hành (4,25% - 4,5%) trong kỳ họp chính sách diễn ra vào tuần sau.

DAILY MARKET REVIEW

CHỈ SỐ VÀ HÀNG HÓA THẾ GIỚI			
Chỉ số	Giá	Thay đổi	%thay đổi
Dow Jones	44,693.91	-316.38	-0.70%
FTSE 100	9,110.95	-27.42	-0.30%
Hang Seng	25,388.35	-278.83	-1.09%
Nikkei 225	41,473.50	-352.84	-0.84%
KOSPI	3,196.05	5.60	0.18%

Hôm nay	Tỷ giá trong nước	
	Mua vào	Bán ra
USD	25,920.0	26,310.0
EUR	29,894.0	31,470.3
GBP	34,347.1	35,805.5
JPY	171.2	182.1
CNY	3,555.6	3,706.6

(*) Thông tin chỉ số thế giới:

- Chỉ số Dow Jones giảm -316.38, tương đương -0.70% xuống mức 44,693.91 điểm.

- Chỉ số FTSE 100 giảm -27.42, tương đương -0.30% xuống mức 9,110.95 điểm.

Nguồn: Investing.com, Asean research tổng hợp

(**) Thông tin tỷ giá trong nước:

Phiên ngày Thứ Sáu (25/07) Ngân hàng Thương mại Cổ phần Ngoại thương Việt Nam niêm yết:

- Tỷ giá đô la Mỹ USD Mua vào 25920 VND/USD ; bán ra 26310 VND/USD.

Nguồn: Asean research tổng hợp

THÔNG TIN SỰ KIỆN DOANH NGHIỆP

Mã CK	Ngày GDKHQ	Ngày ĐKCC	Ngày thực hiện	Sự kiện
VIM	15/08/2025	18/08/2025	18/09/2025	Trả cổ tức năm 2024 bằng tiền, 700 đồng/CP
SHC	14/08/2025	15/08/2025	29/08/2025	Trả cổ tức năm 2024 bằng tiền, 500 đồng/CP
CEO	07/08/2025	08/08/2025		Trả cổ tức năm 2024 bằng cổ phiếu, tỷ lệ 100:5
CII	05/08/2025	06/08/2025		Thưởng cổ phiếu, tỷ lệ 100:14
NBC	04/08/2025	05/08/2025	15/08/2025	Trả cổ tức năm 2024 bằng tiền, 500 đồng/CP
PWS	04/08/2025	05/08/2025	28/08/2025	Trả cổ tức năm 2024 bằng tiền, 1,000 đồng/CP
KHW	04/08/2025	05/08/2025	29/08/2025	Trả cổ tức năm 2024 bằng tiền, 1,700 đồng/CP
VDT	01/08/2025	04/08/2025	26/09/2025	Trả cổ tức năm 2024 bằng tiền, 800 đồng/CP
PMB	30/07/2025	31/07/2025	15/08/2025	Trả cổ tức năm 2024 bằng tiền, 700 đồng/CP

Khuyến cáo

Bản báo cáo thị trường này bao gồm các nhận định chủ quan và dựa trên nguồn thông tin tin cậy và cơ sở phân tích chi tiết, cẩn trọng. ASEANSC không đảm bảo sự chính xác và đầy đủ của các nguồn thông tin này đồng thời bản báo cáo này được chuẩn bị cho mục đích duy nhất là cung cấp thông tin và không nhằm đưa ra bất kỳ đề nghị hay hướng dẫn mua bán chứng khoán cụ thể nào. Nhà đầu tư nên xem báo cáo này như một nguồn tham khảo khi đưa ra quyết định đầu tư và phải chịu toàn bộ trách nhiệm đối với quyết định đầu tư của chính mình. Các quan điểm và ước tính trong đánh giá của chúng tôi có giá trị đến ngày ra báo cáo và có thể thay đổi mà không cần báo cáo trước. Bản báo cáo này được giữ bản quyền ASEANSC. Mọi sự sao chép, chuyển giao hoặc sửa đổi trong bất kỳ trường hợp nào mà không có sự đồng ý của ASEANSC đều trái luật.

CHỨNG KHOÁN ASEAN

Website: www.aseansc.com.vn

Hội sở chính

Tầng 4,5,6,7 – số 3 Đặng Thái Thân

Phường Cửa Nam, Hà Nội.

Tel: 024 6275 8668

Tổng đài đặt lệnh: 024 6275 8888

Chi nhánh Hồ Chí Minh

Tầng 2 - số 77-79 Phó Đức Chính,

Phường Bến Thành, Tp Hồ Chí Minh.

Tel: 028 3933 0308

Tổng đài đặt lệnh: 028 3933 0309