

VN Index tiếp tục điều chỉnh

Diễn biến chỉ số

Chỉ số	Giá ĐC	(*)KLKL	Thay đổi	%
VN-Index	1.696,24	2.773,98	-71,6	-4,05
VN30	1.853,60	1.144,35	-50,59	-2,66
HNX	245,84	255,59	-7,8	-3,08
UPCOM	124,75	144,24	-2,1	-1,66
MIDCAP	2.161,06	1.346,00	-39,72	-1,80
SMALLCAP	1.416,26	303,58	-51,55	-3,51
VN100	1.772,56	2.600,10	-45,17	-2,48

(*) KLKL: triệu cổ phiếu

Nguồn: Nền tảng phân tích ASEANSC Research

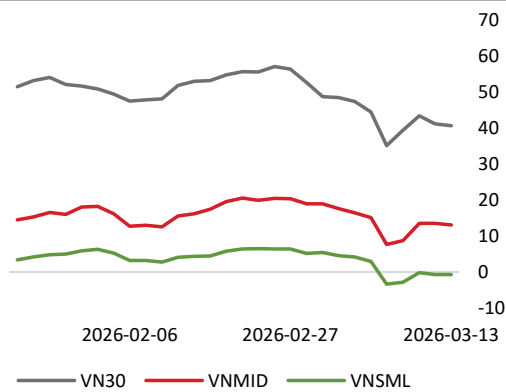
Diễn biến thị trường

Trong tuần qua, VN-Index ghi nhận áp lực bán gia tăng mạnh ngay trong phiên đầu tuần với mức giảm lên tới 6,51%, sau đó chỉ số tiếp tục dao động rung lắc trong các phiên còn lại. VN Index kết tuần quanh mức 1.696,24 điểm, giảm 4,05% so với thứ Sáu liền trước

Khối ngoại mua ròng hơn 1.155 tỷ đồng trên HOSE trong tuần qua, trong đó chịu áp lực bán ròng lớn nhất là các cổ phiếu STB, VHM, VIC. Ở chiều ngược lại, MWG được ưu tiên mua ròng bên cạnh VNM, HPG.

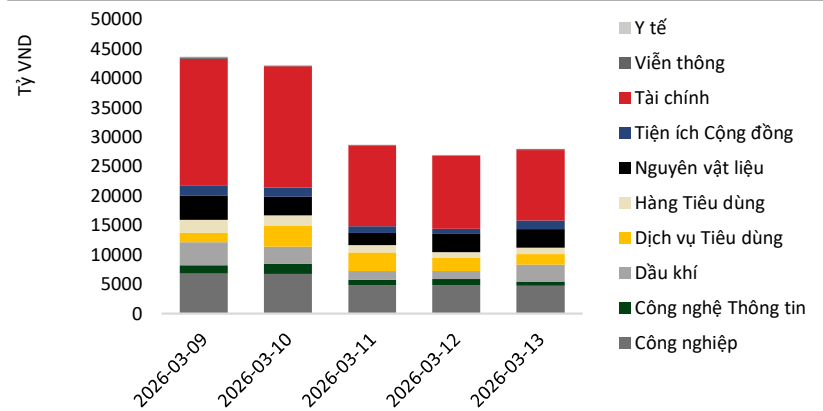
Hầu hết các nhóm ngành đều diễn biến điều chỉnh, trong đó các nhóm ngành chịu áp lực bán mạnh nhất bao gồm Dầu khí, Công nghệ, Chứng khoán và Bất động sản.

Diễn biến chỉ số chính (%)



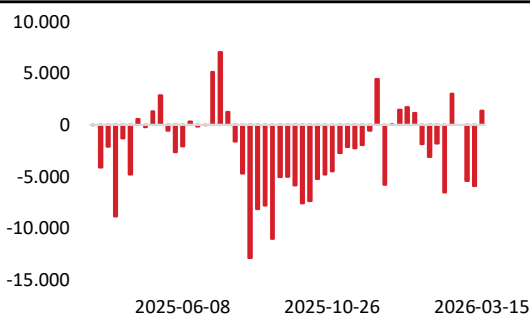
Nguồn: Nền tảng phân tích ASEANSC Research

Xu hướng thanh khoản ngành trong tuần



Nguồn: Nền tảng phân tích ASEANSC Research

Giao dịch ròng khối ngoại theo tuần



Nguồn: Nền tảng phân tích ASEANSC Research

Lịch kinh tế vĩ mô

Sự kiện	Thời gian	Dự báo	Trước đó
USD JOLTS Job Openings (Sep)		7.200M	7.227M
USD 10-Year Note Auction			4074%
USD FOMC Economic Projections			
USD FOMC Statement			
USD Fed Interest Rate Decision			4.00%
USD FOMC Press Conference			

Nguồn: ASEANSC Research tổng hợp

Báo cáo chiến lược tuần

Điểm Nhấn Vĩ Mô

Chỉ số vĩ mô

DXY 97,8

Federal Funds Rate 3,75%

Định giá VN Index

P/E 14,07

P/B 1,90

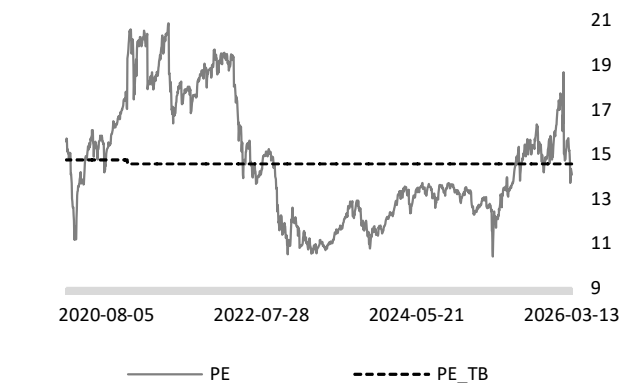
Nguồn: ASEANSC Research tổng hợp

Chứng khoán Mỹ biến động mạnh trong tuần qua khi căng thẳng địa chính trị tại Trung Đông leo thang, kéo theo sự gia tăng mạnh của giá dầu và tâm lý thận trọng trên thị trường. Dù thị trường có thời điểm phục hồi khi xuất hiện kỳ vọng xung đột Mỹ – Iran có thể hạ nhiệt, xu hướng chung vẫn chịu áp lực khi rủi ro gián đoạn nguồn cung năng lượng gia tăng, đặc biệt trong bối cảnh hoạt động vận chuyển qua Eo biển Hormuz gặp nhiều bất ổn. Giá dầu tăng mạnh lên vùng cao nhất trong nhiều năm bất chấp việc Mỹ và Cơ quan Năng lượng Quốc tế (IEA) thông báo kế hoạch xả kho dự trữ nhằm ổn định nguồn cung. Diễn biến này khiến thị trường tài chính toàn cầu biến động mạnh hơn, khi nhà đầu tư lo ngại chi phí năng lượng tăng cao có thể gây áp lực lên lạm phát và triển vọng tăng trưởng kinh tế toàn cầu.

Tại Việt Nam, giá xăng dầu trong nước tăng mạnh trong tuần qua theo đà leo thang của giá năng lượng toàn cầu. Theo kỳ điều hành gần nhất, giá xăng RON95 đã tăng lên trên 29.000 đồng/lít – mức cao nhất trong nhiều năm – trong khi các mặt hàng dầu cũng ghi nhận mức tăng đáng kể. Diễn biến này khiến chi phí vận hành của nhiều doanh nghiệp gia tăng trong bối cảnh sức mua trên thị trường vẫn chưa thực sự phục hồi. Trước áp lực chi phí năng lượng, Chính phủ đã yêu cầu các bộ ngành nghiên cứu các giải pháp điều hành phù hợp, trong đó Bộ Tài chính đề xuất giảm thuế nhập khẩu ưu đãi đối với một số mặt hàng xăng dầu xuống 0%, qua đó kỳ vọng tạo thêm “bộ đệm” nhằm kiểm soát mặt bằng chi phí và hạn chế tác động lan tỏa sang giá hàng hóa, dịch vụ.

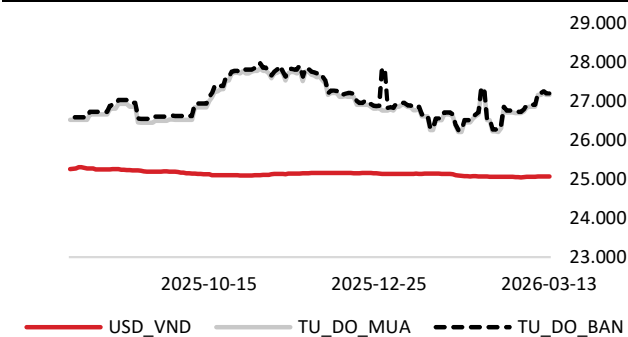
Cập Nhật Định Giá

Chỉ số định giá P/E VN Index



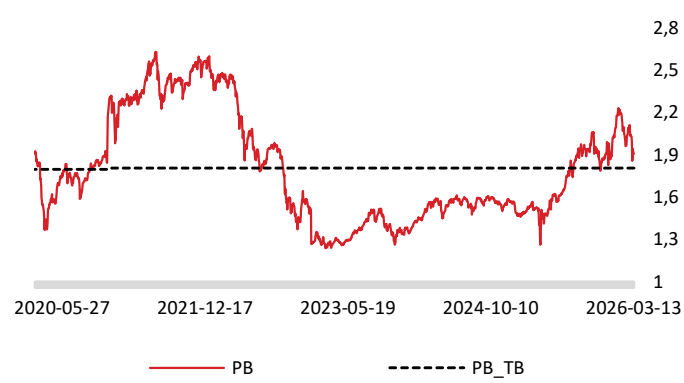
Nguồn: Nền tảng phân tích ASEANSC Research

Tỷ giá hối đoái (USD/VND)



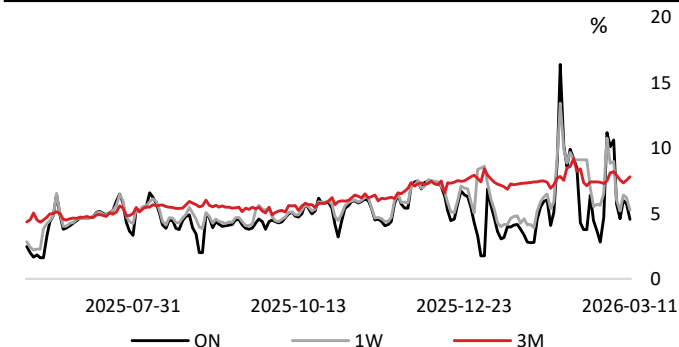
Nguồn: Nền tảng phân tích ASEANSC Research

Chỉ số định giá P/B VN Index



Nguồn: Nền tảng phân tích ASEANSC Research

Diễn biến lãi suất liên ngân hàng



Nguồn: Nền tảng phân tích ASEANSC Research

Báo cáo chiến lược tuần

Phân tích đồ thị

Diễn biến VNINDEX

Chỉ số VNINDEX - 1D O 1697.72 H 1716.75 L 1688.67 C 1696.24 -13.37 (-0.78%)

Volume - Khối lượng 877.634M

MA 50 close 0 1813.94

MA 20 close 0 1790.50

MA 10 close 0 1751.76

MA 5 close 0 1692.74

MA 200 close 0



Tín hiệu kỹ thuật

Chỉ báo	Ý nghĩa
MA20	Tăng
MFI	Tăng
RSI	Tăng

Phân tích kỹ thuật

VN-Index hình thành cây nến đỏ rút chân trên đồ thị tuần sau khi tiệm cận vùng hỗ trợ 1.650 điểm. Cùng với đó thanh khoản trên mức trung bình, cho thấy áp lực bán có phần gia tăng của nhà đầu tư. Chúng tôi đánh giá chỉ số có khả năng tiếp tục biến động rung lắc và có thể tiếp tục điều chỉnh trong ngắn hạn thị trường đang nằm trong vùng giá cao. Vùng hỗ trợ gần được xác định quanh 1.650 điểm, trong khi kháng cự gần nằm tại khu vực 1.750 điểm.

Với trường phái giao dịch ngắn hạn, nhà đầu tư đang có tỷ trọng tiền mặt lớn có thể giải ngân từng phần tại các nhịp rung lắc, ưu tiên các cổ phiếu đang vận động trong trend Tăng ngắn hạn trên đồ thị kỹ thuật, thuộc các lĩnh vực Bất động sản, Ngân hàng, Chứng khoán, Bán lẻ - Tiêu dùng, v.v

Với trường phái mua và nắm giữ dài hạn, nhà đầu tư ưu tiên nắm giữ, tập trung vào nhóm cổ phiếu đầu ngành và duy trì triển vọng tăng trưởng lợi nhuận trong giai đoạn năm 2026.

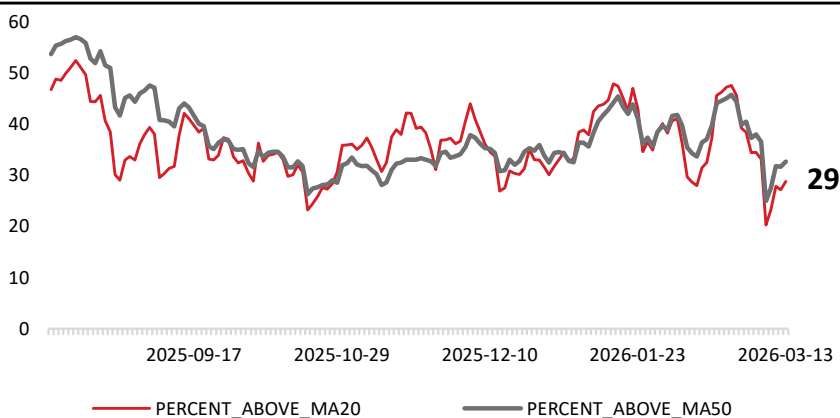
Khuyến nghị

Tỷ trọng nắm giữ

29%
Danh mục

Tỷ trọng cổ phiếu nắm giữ
so với tổng danh mục tài sản

Vị thế thị trường (%)



Báo cáo chiến lược tuần

Tuyên bố miễn trừ trách nhiệm

Bản báo cáo này bao gồm các nhận định chủ quan và dựa trên nguồn thông tin tin cậy và cơ sở phân tích chi tiết, cẩn trọng. ASEANSC không đảm bảo sự chính xác tuyệt đối và đầy đủ của các nguồn thông tin này đồng thời bản báo cáo này được chuẩn bị cho mục đích duy nhất là cung cấp thông tin và không nhằm đưa ra bất kỳ đề nghị hay hướng dẫn mua bán chứng khoán cụ thể nào. Nhà đầu tư nên xem báo cáo này như một nguồn tham khảo khi đưa ra quyết định đầu tư và phải chịu toàn bộ trách nhiệm đối với quyết định đầu tư của chính mình. Các quan điểm và ước tính trong đánh giá của chúng tôi có giá trị đến ngày ra báo cáo và có thể thay đổi mà không cần thông báo trước. Bản báo cáo này được giữ bản quyền ASEANSC. Mọi sự sao chép, chuyển giao hoặc sửa đổi trong bất kỳ trường hợp nào mà không có sự đồng ý của ASEANSC đều trái luật.

CÔNG TY CỔ PHẦN CHỨNG KHOÁN ASEAN

Website: www.aseansc.com.vn

Hội sở chính

Tầng 4,5,6,7 – số 3 Đặng Thái Thân

Phường Cửa Nam, Hà Nội.

Tel: 024 6275 8668

Tổng đài đặt lệnh: 024 6275 8888

Chi nhánh Hồ Chí Minh

Tầng 2 - số 77-79 Phó Đức Chính,

Phường Bến Thành, Tp Hồ Chí Minh.

Tel: 028 3933 0308

Tổng đài đặt lệnh: 028 3933 0309

ASEAN SECURITIES
CÔNG TY CỔ PHẦN CHỨNG KHOÁN ASEAN

Trung tâm Dữ liệu & Phân tích thị trường
ASEAN Data & Research Center

**THEO DẤU DÒNG TIỀN
TRẢI NGHIỆM KHÁC BIỆT**



▶ TRẢI NGHIỆM NGAY ◀

The advertisement features a background image of a person using a laptop displaying financial charts. The text is overlaid on a red and white design. The QR code is positioned at the bottom center, and the call to action is at the bottom.