

VN-INDEX BẬT TĂNG TRỞ LẠI TRONG PHIÊN CHIỀU

Diễn biến VN-INDEX



Chỉ số	Giá ĐC	Thay đổi	%	Khối lượng
HOSE	1,758.96	8.96	0.51	767.25
HNX	251.66	-0.25	-0.10	74.84
UPCOM	127.70	0.32	0.25	21.51
VN30	1,925.66	-2.57	-0.13	346.46
VN100	1,860.33	3.57	0.19	775.22
VNMID	2,254.76	12.12	0.54	428.76

(*) triệu cổ phiếu

QUAN ĐIỂM ĐẦU TƯ

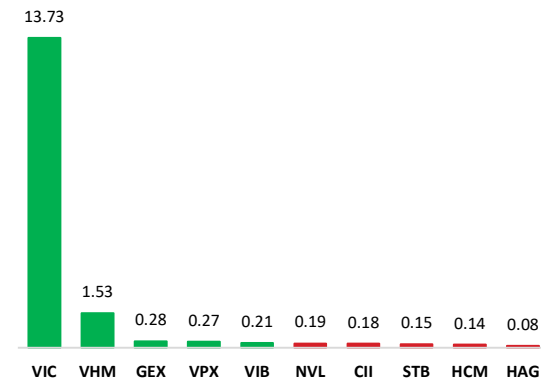
Do đó, chiến lược phù hợp trong giai đoạn này là:

- (i) Theo đó, nhà đầu tư ngắn hạn nên duy trì tỷ trọng cổ phiếu ở mức 55–70%, ưu tiên giữ các vị thế khỏe và chỉ gia tăng ở nhịp xác nhận hoặc pullback đẹp;
- (ii) Nhà đầu tư trung-dài hạn tiếp tục nắm giữ danh mục lõi, giải ngân từng phần ở các nhịp điều chỉnh về hỗ trợ với điều kiện cổ phiếu mục tiêu vẫn giữ cấu trúc tăng tốt và dòng tiền chưa suy yếu đáng kể, ưu tiên nhóm Ngân hàng, Chứng khoán, Bán lẻ, Đầu tư công, Dầu khí,...

DIỄN BIẾN THỊ TRƯỜNG

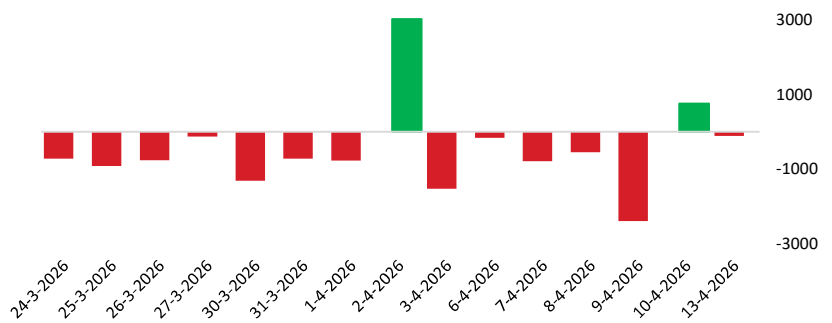
VN-Index ở phiên chiều, khi VN-Index bật tăng gần 9 điểm từ mức giảm gần 9 điểm ở cuối phiên sáng, và đóng cửa ở mức gần cao nhất trong ngày. Trong đó, đà hồi phục được hỗ trợ bởi các yếu tố sau: (1) Lực cầu có dấu hiệu cải thiện, khi nhà đầu tư kỳ vọng vào xu hướng tăng của thị trường trong trung hạn. (2) Nhóm cổ phiếu Dệt may, Điện, Phân bón - Hóa chất tăng khá, góp phần nâng đỡ thị trường. Ở chiều ngược lại: (3) Nhóm cổ phiếu Thủy sản, Bảo hiểm giảm khá, tạo áp lực lên thị trường. (4) 24/30 cổ phiếu trong nhóm VN30 giảm giá, qua đó gây sức ép lên chỉ số. (5) Số mã giảm chiếm ưu thế trên HOSE với 194 mã, phản ánh trạng thái bất lợi của độ rộng thị trường. (6) Nhà đầu tư nước ngoài bán ròng 97 tỷ đồng, tập trung chủ yếu vào FPT (-92 tỷ), VCB (-71 tỷ), và VPB (-62 tỷ), phần nào ảnh hưởng đến diễn biến thị trường. (7) Thanh khoản thị trường giảm nhẹ so với phiên trước, phản ánh tâm lý thận trọng của nhà đầu tư.

TOP CP ẢNH HƯỞNG CHỈ SỐ



Nguồn: Nền tảng phân tích ASEANSC Research

GIAO DỊCH KHỐI NGOẠI TRÊN HOSE



Nguồn: Nền tảng phân tích ASEANSC Research

BẢN TIN THỊ TRƯỜNG



TÍN HIỆU KỸ THUẬT

Chỉ báo	Ý nghĩa	Trạng thái
MA20	Xu hướng	Tăng
RSI	Động lượng	Tăng
MACD	Động lượng	Tăng
Kháng cự	1,795	1,878
Hỗ trợ	1,715	1,666

NHẬN ĐỊNH THỊ TRƯỜNG

Về kỹ thuật, VN-Index đang duy trì trạng thái hồi phục tích cực sau khi vượt lại vùng cản 1.750 điểm, với cấu trúc nền cho thấy lực mua vẫn chiếm ưu thế trong ngày. Điểm tích cực là chỉ số hiện đã nằm trên MA5, MA10, MA20, MA50, MA100 và MA150, qua đó củng cố đáng kể cấu trúc tăng ngắn hạn cũng như cải thiện tín hiệu trung hạn; tuy nhiên, việc mức đóng cửa đang tiến gần vùng kháng cự 1.765–1.770 điểm, trong khi thanh khoản chỉ ở mức xấp xỉ tham chiếu chứ chưa bùng nổ thêm, cho thấy nhịp tăng hiện tại dù tích cực nhưng có thể sớm xuất hiện rung lắc kỹ thuật. Kịch bản xác suất cao cho phiên tới là VN-Index tiếp tục dao động tích cực nhưng đan xen rung lắc trong vùng 1.750–1.770 điểm; nếu giữ được nền trên 1.750, chỉ số còn cơ hội mở rộng đà tăng lên 1.780 điểm.

TÂM LÝ THỊ TRƯỜNG

Chỉ số sợ hãi/ tham lam



Chỉ số Tham lam/sợ hãi của Thị trường do AseanSC nghiên cứu và phát triển nhằm mục đích theo dõi mức độ cảm xúc và tâm lý của nhà đầu tư trên thị trường chứng khoán Việt Nam

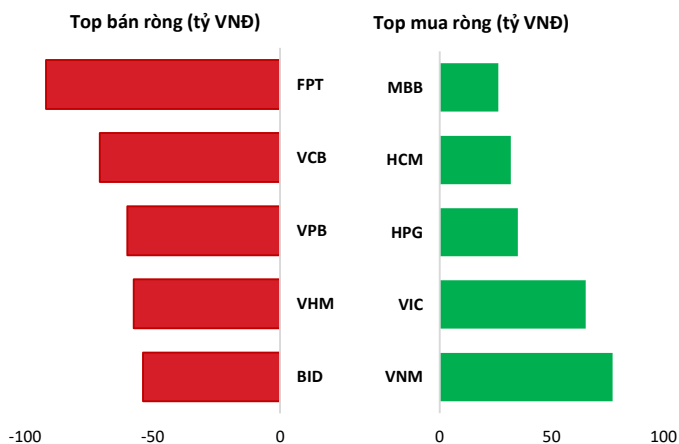
Vị thế



Chỉ số vị thế thị trường do AseanSC nghiên cứu và phát triển nhằm đánh giá thị trường đang ở vùng nguy hiểm hay an toàn cho việc Trading ngắn và Trung hạn và mức độ thay đổi tâm lý thị trường chung

Nguồn: Nền tảng phân tích ASEANSC Research

TOP GIAO DỊCH KHỐI NGOẠI

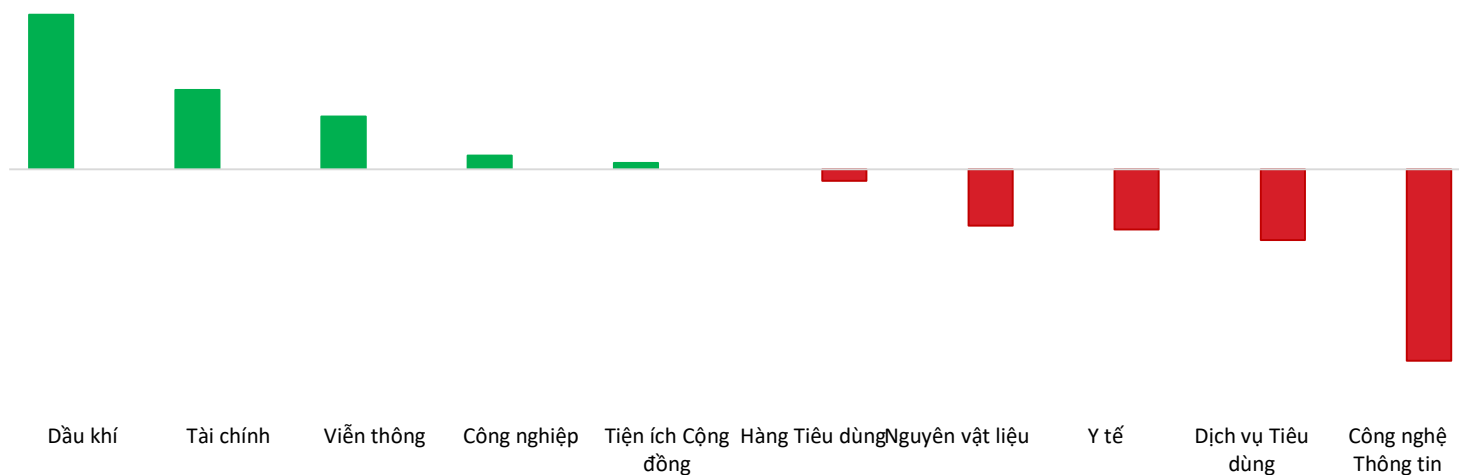


Nguồn: Nền tảng phân tích ASEANSC Research

ĐỘ RỘNG THỊ TRƯỜNG



DIỄN BIẾN NHÓM CHỈ SỐ TRONG NGÀY (%)



Nguồn: Nền tảng phân tích ASEANSC Research

TOP TĂNG ĐIỂM HSX

Mã	Khối lượng	Giá	% Tăng
HSL	609,300	5,350	7.0%
SMA	1,000	8,500	6.9%
APC	0	6,200	6.9%
TCM	2,639,000	24,200	6.8%
CII	39,108,100	19,800	6.7%

Nguồn: ASEANSC Research

TOP GIẢM ĐIỂM HSX

Mã	Khối lượng	Giá	% Giảm
FUEDCMID	36,600	14,980	-7.0%
VCA	7,600	6,800	-6.2%
VDP	200	55,500	-5.9%
ADG	3,000	8,610	-4.1%
DAT	600	8,150	-4.1%

TIN TỨC

- Kết phiên ngày 10/04, S&P 500 giảm 0,11% và đóng cửa ở mức 6.816,89 điểm; Nasdaq Composite tăng nhẹ 0.35% và chốt phiên với 22.902,89 điểm; Dow Jones giảm 269 điểm, tương đương 0,56%, kết thúc ở mức 47.916.57 điểm.
- Hợp đồng dầu WTI giao tháng 5 tăng mạnh 7.6%, tương đương 7,44 USD, lên 104.3 USD/thùng. Trong khi đó, hợp đồng dầu Brent giao tháng 6 đồng thời tăng mạnh 7.66%, tương đương 7.3 USD, lên khoảng 102.5 USD/thùng trong bối cảnh eo biển Hormuz tiếp tục gián đoạn sau cuộc đàm phán không thành công giữa Mỹ -Iran
- Đóng cửa phiên thứ Tư, giá vàng giao ngay diễn biến giảm nhẹ 0,7% xuống 4753.85 USD/oz khi các nỗ lực thúc đẩy giảm căng thẳng Trung Đông chưa đem lại kết quả.

BẢN TIN THỊ TRƯỜNG

Chỉ số chứng khoán thế giới			
Chỉ số	Giá	Thay đổi	%
Dow Jones	47,916.57	-269.23	-0.56%
FTSE 100	10,553.70	-46.83	-0.44%
Hang Seng	25,619.50	-274.04	-1.06%
Nikkei 225	56,571.50	-352.61	-0.62%
KOSPI	5,808.62	-50.25	-0.86%

Nguồn: Investing.com, ASEANSC Research tổng hợp

Thứ Hai (13/04/2026)	Tỷ giá hối đoái	
	Mua vào	Bán ra
USD/VND	26101.00	26,361.0
EUR/VND	29976.70	31,557.0
GBP/VND	34363.91	35,822.6
JPY/VND	159.09	169.2
CNY/VND	3758.45	3,918.0

Nguồn: ASEANSC Research tổng hợp

THÔNG TIN SỰ KIỆN DOANH NGHIỆP				
Mã CK	Ngày GDKHQ	Ngày ĐKCC	Ngày thực hiện	Sự kiện
HMH	04/28/2026	04/29/2026	05/19/2026	Trả cổ tức năm 2025 bằng tiền, 1,000 đồng/CP
WSB	04/23/2026	04/24/2026	05/22/2026	Trả cổ tức đợt 2/2025 bằng tiền, 3,000 đồng/CP
TBC	04/22/2026	04/23/2026	05/08/2026	Trả cổ tức đợt 1/2025 bằng tiền, 1,000 đồng/CP
BWA	04/16/2026	04/17/2026	05/15/2026	Trả cổ tức năm 2025 bằng tiền, 450 đồng/CP
QNS	04/16/2026	04/17/2026	04/28/2026	Trả cổ tức đợt 3/2025 bằng tiền, 2,000 đồng/CP
BNW	04/15/2026	04/16/2026	05/14/2026	Trả cổ tức đợt 1/2025 bằng tiền, 600 đồng/CP
TDM	04/14/2026	04/15/2026	05/29/2026	Trả cổ tức năm 2025 bằng tiền, 1,300 đồng/CP
ANT	04/13/2026	04/14/2026	04/24/2026	Trả cổ tức năm 2025 bằng tiền, 500 đồng/CP
VNX	04/13/2026	04/14/2026	05/04/2026	Trả cổ tức năm 2025 bằng tiền, 13,000 đồng/CP
PTM	04/10/2026	04/13/2026	04/17/2026	Trả cổ tức đợt 1/2025 bằng tiền, 1,000 đồng/CP
NBE	04/09/2026	04/10/2026	09/16/2026	Trả cổ tức năm 2025 bằng tiền, 1,100 đồng/CP

Tuyên bố miễn trừ trách nhiệm

Bản báo cáo thị trường này bao gồm các nhận định chủ quan và dựa trên nguồn thông tin tin cậy và cơ sở phân tích chi tiết, cẩn trọng. ASEANSC không đảm bảo sự chính xác tuyệt đối và đầy đủ của các nguồn thông tin này đồng thời bản báo cáo này được chuẩn bị cho mục đích duy nhất là cung cấp thông tin và không nhằm đưa ra bất kỳ đề nghị hay hướng dẫn mua bán chứng khoán cụ thể nào. Nhà đầu tư nên xem báo cáo này như một nguồn tham khảo khi đưa ra quyết định đầu tư và phải chịu toàn bộ trách nhiệm đối với quyết định đầu tư của chính mình. Các quan điểm và ước tính trong đánh giá của chúng tôi có giá trị đến ngày ra báo cáo và có thể thay đổi mà không cần thông báo trước. Bản báo cáo này được giữ bản quyền ASEANSC. Mọi sự sao chép, chuyển giao hoặc sửa đổi trong bất kỳ trường hợp nào mà không có sự đồng ý của ASEANSC đều trái luật.

CÔNG TY CỔ PHẦN CHỨNG KHOÁN ASEAN

Website: www.aseansc.com.vn

Hội sở chính

Tầng 4,5,6,7 – số 3 Đặng Thái Thân

Phường Cửa Nam, Hà Nội.

Tel: 024 6275 8668

Tổng đài đặt lệnh: 024 6275 8888

Chi nhánh Hồ Chí Minh

Tầng 2 - số 77-79 Phó Đức Chính,

Phường Bến Thành, Tp Hồ Chí Minh.

Tel: 028 3933 0308

Tổng đài đặt lệnh: 028 3933 0309