

SẮC XANH LAN TỎA VỚI LỰC CẦU CHIẾM ƯU THẾ

Diễn biến VN-INDEX



Chỉ số	Giá ĐC	Thay đổi	%	Khối lượng
HOSE	1,775.65	16.69	0.95	774.46
HNX	252.41	0.75	0.30	62.18
UPCOM	128.54	0.84	0.66	21.77
VN30	1,946.55	20.89	1.08	391.10
VN100	1,878.19	17.86	0.96	796.29
VNMID	2,258.59	3.83	0.17	405.19

(*) triệu cổ phiếu

QUAN ĐIỂM ĐẦU TƯ

Chiến lược phù hợp trong giai đoạn này là:

(i) Nhà đầu tư ngắn hạn nên duy trì tỷ trọng cổ phiếu ở mức 60–75%, ưu tiên giữ các vị thế khỏe, chỉ gia tăng ở các nhịp pullback đẹp hoặc khi thị trường breakout tiếp qua 1.790 điểm với thanh khoản cải thiện.

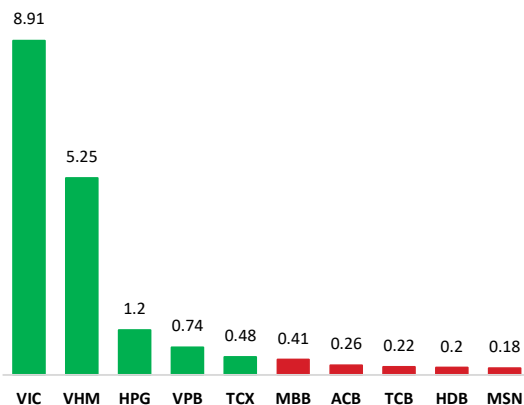
(ii) Nhà đầu tư trung–dài hạn tiếp tục nắm giữ danh mục lõi và có thể giải ngân từng phần tại các nhịp điều chỉnh về vùng hỗ trợ nếu thị trường vẫn duy trì cấu trúc kỹ thuật tích cực, ưu tiên các nhóm ngành dẫn dắt có nền tảng cơ bản tốt và thanh khoản cao như Ngân hàng, Chứng khoán, Bán lẻ, Đầu tư công và Dầu khí.

DIỄN BIẾN THỊ TRƯỜNG

Thị trường hôm nay lực cầu duy trì ưu thế, khi VN-Index mở cửa tăng 16 điểm, sau đó nới rộng đà tăng lên 25 điểm, phản ánh sự đồng thuận tương đối tốt của dòng tiền và trạng thái giao dịch tích cực được giữ vững, trước khi đóng cửa tăng 17 điểm ở cuối phiên chiều, mức cao hơn trung bình trong ngày. Trong đó, đà tăng được hỗ trợ bởi các yếu tố sau:

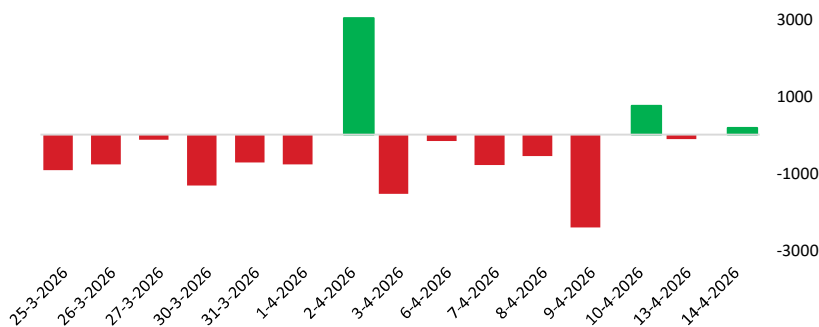
(1) Lực cầu có dấu hiệu cải thiện, khi nhà đầu tư kỳ vọng vào xu hướng tăng của thị trường trong trung hạn. (2) 21/30 cổ phiếu trong nhóm VN30 tăng giá, hỗ trợ đà tăng của chỉ số. (3) Số mã tăng chiếm ưu thế trên HOSE với 173 mã, củng cố xu hướng tích cực của thị trường. (4) Nhà đầu tư nước ngoài mua ròng 154 tỷ đồng, tập trung chủ yếu vào VIC (+185 tỷ), HPG (+181 tỷ), và MBB (+132 tỷ), góp phần hỗ trợ diễn biến thị trường. (5) Thanh khoản thị trường tăng nhẹ so với phiên trước, cho thấy dòng tiền có dấu hiệu cải thiện. (6) Nhóm cổ phiếu Thép, Thủy sản, Dệt may tăng khá, góp phần nâng đỡ thị trường. Ở chiều ngược lại: (7) Nhóm cổ phiếu Dầu khí giảm khá, tạo áp lực lên thị trường.

TOP CP ẢNH HƯỞNG CHỈ SỐ



Nguồn: Nền tảng phân tích ASEANSC Research

GIAO DỊCH KHỐI NGOẠI TRÊN HOSE



Nguồn: Nền tảng phân tích ASEANSC Research

ĐỒ THỊ NGÀY VN-INDEX



TÍN HIỆU KỸ THUẬT

Chỉ báo	Ý nghĩa	Trạng thái
MA20	Xu hướng	Tăng
RSI	Động lượng	Tăng
MACD	Động lượng	Tăng
Kháng cự	1,795	1,878
Hỗ trợ	1,715	1,760

NHẬN ĐỊNH THỊ TRƯỜNG

Về kỹ thuật, VN-Index đang duy trì trạng thái tăng ngắn hạn tích cực sau khi vượt thành công vùng 1.750–1.760 điểm, với cấu trúc nền cho thấy lực mua vẫn chiếm ưu thế. Điểm tích cực là chỉ số hiện đã đứng trên toàn bộ các đường trung bình quan trọng từ MA5 đến MA200, qua đó củng cố mạnh cả cấu trúc ngắn hạn lẫn tín hiệu trung hạn; tuy nhiên, từ góc độ thực chiến, cần lưu ý rằng phần lớn edge đẹp của nhịp tăng đã xuất hiện ở vùng breakout trước đó, trong khi vùng giá hiện tại đang tiến sát kháng cự 1.780–1.790 điểm sau chuỗi tăng 2 phiên liên tiếp và thanh khoản chưa cho thấy sự bùng nổ thêm. Vì vậy, vùng giá hiện tại không còn là vùng mua mới có edge cao, mà phù hợp hơn cho việc nắm giữ vị thế đang thắng và chờ xác nhận tiếp diễn. Kịch bản có xác suất cao cho phiên tới là VN-Index tiếp tục dao động tích cực nhưng đan xen rung lắc trong vùng 1.760–1.790 điểm; nếu giữ được nền trên 1.760–1.770 điểm, chỉ số còn cơ hội mở rộng đà tăng lên 1.780–1.790 điểm

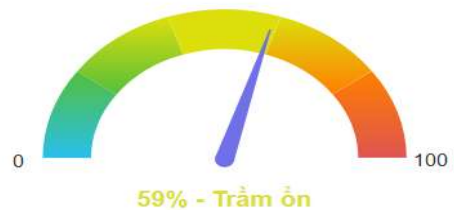
TÂM LÝ THỊ TRƯỜNG

Chỉ số sợ hãi/ tham lam



Chỉ số Tham lam/sợ hãi của Thị trường do AseanSC nghiên cứu và phát triển nhằm mục đích theo dõi mức độ cảm xúc và tâm lý của nhà đầu tư trên thị trường chứng khoán Việt Nam

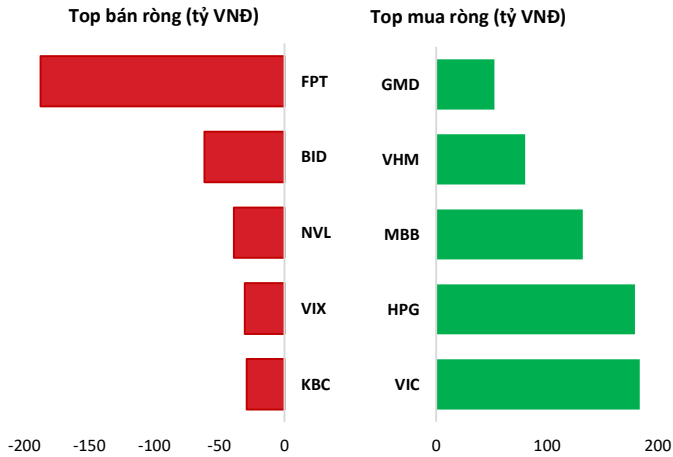
Vị thế



Chỉ số vị thế thị trường do AseanSC nghiên cứu và phát triển nhằm đánh giá thị trường đang ở vùng nguy hiểm hay an toàn cho việc Trading ngắn và Trung hạn và mức độ thay đổi tâm lý thị trường chung

Nguồn: Nền tảng phân tích ASEANSC Research

TOP GIAO DỊCH KHỐI NGOẠI

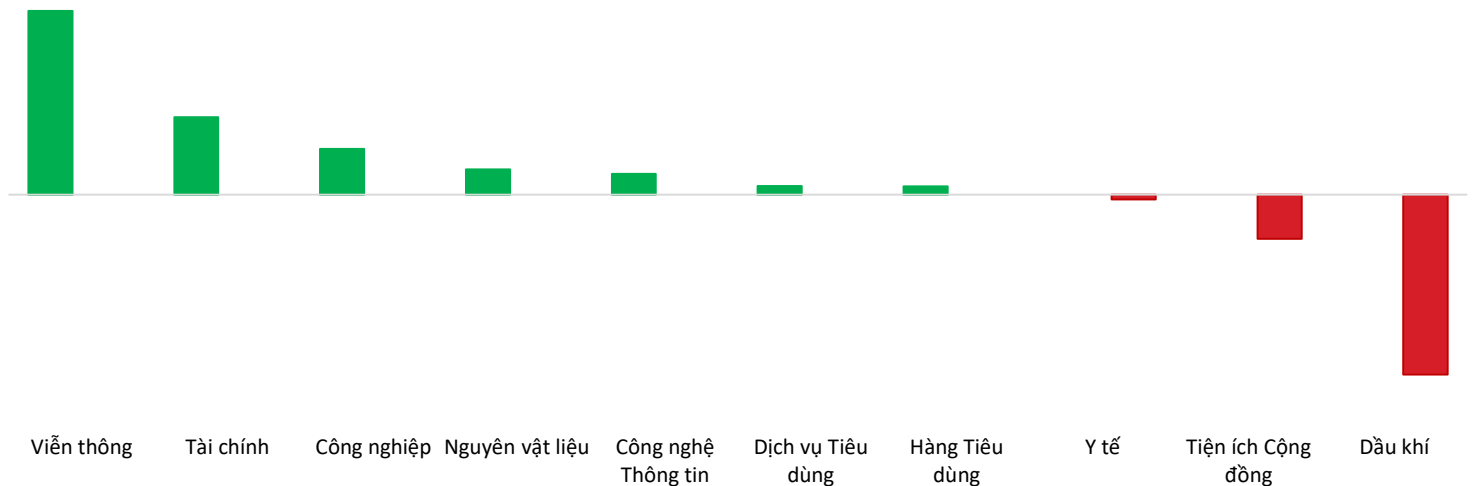


Nguồn: Nền tảng phân tích ASEANSC Research

ĐỘ RỘNG THỊ TRƯỜNG



DIỄN BIẾN NHÓM CHỈ SỐ TRONG NGÀY (%)



Nguồn: Nền tảng phân tích ASEANSC Research

TOP TĂNG ĐIỂM HSX

Mã	Khối lượng	Giá	% Tăng
TLH	673,800	4,900	7.0%
BMP	559,500	143,300	6.9%
VCF	100	310,000	6.9%
HSG	12,506,600	16,400	6.8%
NKG	13,074,700	15,050	6.7%

TOP GIẢM ĐIỂM HSX

Mã	Khối lượng	Giá	% Giảm
PIT	800	7,680	-6.9%
LGL	206,000	5,450	-5.2%
STG	1,000	29,250	-4.6%
TDG	134,500	2,640	-4.3%
CLC	1,800	54,500	-3.9%

Nguồn: ASEANSC Research

TIN TỨC

- Kết phiên ngày 12/04, S&P 500 tăng 1,02% và đóng cửa ở mức 6.886.24 điểm; Nasdaq Composite đồng thời tăng khá 1.23% và chốt phiên với 23183.74 điểm; Dow Jones tăng 301.68 điểm, tương đương 0,63%, kết thúc ở mức 48218.25 điểm thể hiện tâm lý khởi sắc dần trở lại
- Sau đà tăng mạnh mẽ phiên trước, Hợp đồng dầu WTI giao tháng 5 giảm trở lại 1.7%, tương đương 1,68 USD, ở mức 97.04 USD/thùng. Trong khi đó, hợp đồng dầu Brent giao tháng 6 đồng thời giảm nhẹ 0.96%, tương đương 0.96 USD, ở khoảng 98.46 USD/thùng trong bối cảnh eo biển Hormuz tiếp tục gián đoạn bất chấp tin hiệu muốn nối lại đàm phán từ Iran sau khi Mỹ phong tỏa eo biển này.
- Giá vàng giao ngay diễn biến tăng nhẹ trở lại đạt nhẹ 0,48% lên 4790.70 USD/oz thể hiện tâm lý thận trọng trong bối cảnh nỗ lực thúc đẩy giải quyết xung đột địa chính trị qua đàm phán chưa có kết quả tích cực.

BẢN TIN THỊ TRƯỜNG

Chỉ số chứng khoán thế giới			
Chỉ số	Giá	Thay đổi	%
Dow Jones	48,218.25	301.68	0.63%
FTSE 100	10,623.27	40.31	0.38%
Hang Seng	25,872.50	211.65	0.82%
Nikkei 225	57,880.00	1,377.23	2.44%
KOSPI	5,967.75	159.13	2.74%

Nguồn: Investing.com, ASEANSC Research tổng hợp

Thứ Ba (14/04/2026)	Tỷ giá hối đoái	
	Mua vào	Bán ra
USD/VND	26111.00	26,361.0
EUR/VND	30201.72	31,793.9
GBP/VND	34678.72	36,150.7
JPY/VND	159.72	169.9
CNY/VND	3759.22	3,918.8

Nguồn: ASEANSC Research tổng hợp

THÔNG TIN SỰ KIỆN DOANH NGHIỆP				
Mã CK	Ngày GDKHQ	Ngày ĐKCC	Ngày thực hiện	Sự kiện
HMH	04/28/2026	04/29/2026	05/19/2026	Trả cổ tức năm 2025 bằng tiền, 1,000 đồng/CP
WSB	04/23/2026	04/24/2026	05/22/2026	Trả cổ tức đợt 2/2025 bằng tiền, 3,000 đồng/CP
TBC	04/22/2026	04/23/2026	05/08/2026	Trả cổ tức đợt 1/2025 bằng tiền, 1,000 đồng/CP
BWA	04/16/2026	04/17/2026	05/15/2026	Trả cổ tức năm 2025 bằng tiền, 450 đồng/CP
QNS	04/16/2026	04/17/2026	04/28/2026	Trả cổ tức đợt 3/2025 bằng tiền, 2,000 đồng/CP
BNW	04/15/2026	04/16/2026	05/14/2026	Trả cổ tức đợt 1/2025 bằng tiền, 600 đồng/CP
TDM	04/14/2026	04/15/2026	05/29/2026	Trả cổ tức năm 2025 bằng tiền, 1,300 đồng/CP
ANT	04/13/2026	04/14/2026	04/24/2026	Trả cổ tức năm 2025 bằng tiền, 500 đồng/CP
VNX	04/13/2026	04/14/2026	05/04/2026	Trả cổ tức năm 2025 bằng tiền, 13,000 đồng/CP
PTM	04/10/2026	04/13/2026	04/17/2026	Trả cổ tức đợt 1/2025 bằng tiền, 1,000 đồng/CP
NBE	04/09/2026	04/10/2026	09/16/2026	Trả cổ tức năm 2025 bằng tiền, 1,100 đồng/CP

Tuyên bố miễn trừ trách nhiệm

Bản báo cáo thị trường này bao gồm các nhận định chủ quan và dựa trên nguồn thông tin tin cậy và cơ sở phân tích chi tiết, cẩn trọng. ASEANSC không đảm bảo sự chính xác tuyệt đối và đầy đủ của các nguồn thông tin này đồng thời bản báo cáo này được chuẩn bị cho mục đích duy nhất là cung cấp thông tin và không nhằm đưa ra bất kỳ đề nghị hay hướng dẫn mua bán chứng khoán cụ thể nào. Nhà đầu tư nên xem báo cáo này như một nguồn tham khảo khi đưa ra quyết định đầu tư và phải chịu toàn bộ trách nhiệm đối với quyết định đầu tư của chính mình. Các quan điểm và ước tính trong đánh giá của chúng tôi có giá trị đến ngày ra báo cáo và có thể thay đổi mà không cần thông báo trước. Bản báo cáo này được giữ bản quyền ASEANSC. Mọi sự sao chép, chuyển giao hoặc sửa đổi trong bất kỳ trường hợp nào mà không có sự đồng ý của ASEANSC đều trái luật.

CÔNG TY CỔ PHẦN CHỨNG KHOÁN ASEAN

Website: www.aseansc.com.vn

Hội sở chính

Tầng 4,5,6,7 – số 3 Đặng Thái Thân

Phường Cửa Nam, Hà Nội.

Tel: 024 6275 8668

Tổng đài đặt lệnh: 024 6275 8888

Chi nhánh Hồ Chí Minh

Tầng 2 - số 77-79 Phó Đức Chính,

Phường Bến Thành, Tp Hồ Chí Minh.

Tel: 028 3933 0308

Tổng đài đặt lệnh: 028 3933 0309