

### VÙNG KHÁNG CỰ QUANH MỨC 1.700 ĐIỂM

#### Diễn biến VN-INDEX



Chỉ số	Giá ĐC	Thay đổi	%	Khối lượng
HOSE	1.684,04	-10,78	-0,64	696,86
HNX	248,68	-1,68	-0,67	62,86
UPCOM	126,53	-0,74	-0,58	35,19
VN30	1.837,43	-15,56	-0,84	303,51
VN100	1.766,97	-14,36	-0,81	684,30
VNMID	2.141,97	-35,40	-1,63	380,79

(\*) triệu cổ phiếu

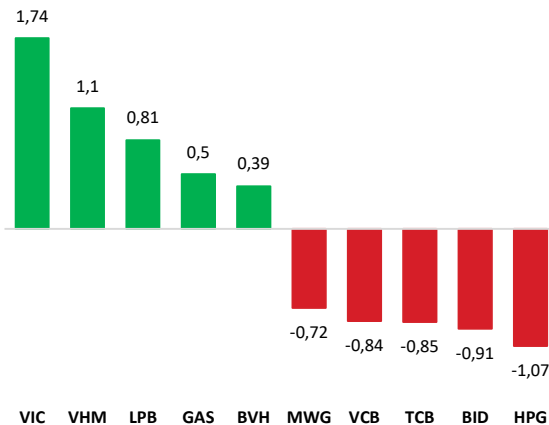
#### QUAN ĐIỂM ĐẦU TƯ

- (i) Đối với nhà đầu tư ngắn hạn, duy trì tỷ trọng cổ phiếu ở mức 35–50%, hạn chế sử dụng margin cao, không mua đuổi trong vùng cản gần; chỉ nên trading tỷ trọng nhỏ ở các cổ phiếu mạnh hơn thị trường nếu VN-Index giữ được vùng 1.670–1.680 điểm, trong khi nếu chỉ số đánh mất vùng này thì nên ưu tiên hạ tỷ trọng trading do rủi ro lùi về 1.650–1.660 điểm sẽ gia tăng đáng kể.
- (ii) Đối với nhà đầu tư trung–dài hạn, tiếp tục nắm giữ danh mục lõi và có thể giải ngân từng phần khi thị trường điều chỉnh về các vùng hỗ trợ, ưu tiên các nhóm dẫn dắt như Ngân hàng, Chứng khoán, Đầu tư công, Dầu khí và các cổ phiếu có nền tảng cơ bản tốt, thanh khoản cao.

#### DIỄN BIẾN THỊ TRƯỜNG

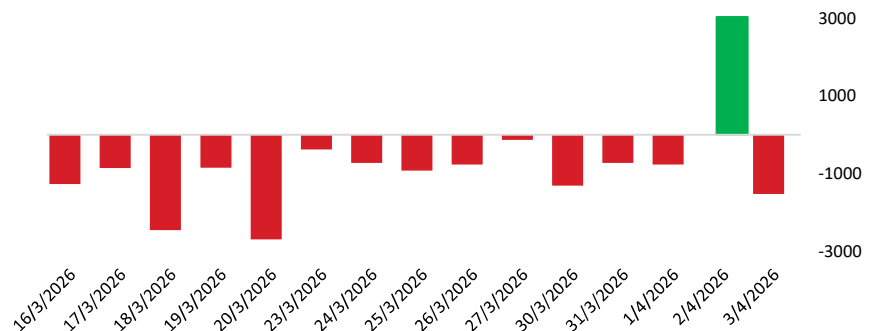
Thị trường chiều nay chứng kiến áp lực bán gia tăng từ đầu phiên, khi VN-Index quay đầu giảm gần 11 điểm từ mức tăng 2 điểm ở cuối phiên sáng, và đóng cửa ở mức gần thấp nhất trong ngày. Nguyên nhân chủ yếu đến từ các yếu tố sau: (i) Áp lực bán có dấu hiệu gia tăng, chủ yếu đến từ nhóm nhà đầu tư tâm lý yếu, (ii) Nhóm cổ phiếu Điện, Hàng không, Dệt may giảm khá, tạo áp lực lên thị trường, (iii) 22/30 cổ phiếu trong nhóm VN30 giảm giá, qua đó gây sức ép lên chỉ số, (iv) Số mã giảm chiếm ưu thế trên HOSE với 233 mã, phản ánh trạng thái bất lợi của độ rộng thị trường, (v) Nhà đầu tư nước ngoài bán ròng 1.571 tỷ đồng, tập trung chủ yếu vào VHM (-464 tỷ), HPG (-217 tỷ), và MWG (-175 tỷ), phần nào ảnh hưởng đến diễn biến thị trường.

#### TOP CP ẢNH HƯỞNG CHỈ SỐ



Nguồn: Nền tảng phân tích ASEANSC Research

#### GIAO DỊCH KHỐI NGOẠI TRÊN HOSE



Nguồn: Nền tảng phân tích ASEANSC Research

ĐỒ THỊ NGÀY VN-INDEX



TÍN HIỆU KỸ THUẬT

Chỉ báo	Ý nghĩa	Trạng thái
MA20	Xu hướng	Tăng
RSI	Động lượng	Tăng
MACD	Động lượng	Tăng
Kháng cự	1.700	
Hỗ trợ	1.650	

NHẬN ĐỊNH THỊ TRƯỜNG

Về kỹ thuật, VN-Index đang ở pha kiểm định lại vùng hỗ trợ ngắn hạn sau khi nhịp hồi trước đó thất bại tại khu vực 1.700–1.720 điểm, thể hiện qua 3 phiên giảm liên tiếp và phiên gần nhất đóng cửa tại ~1.684 điểm với cấu trúc nền cho thấy áp lực bán gia tăng rõ hơn về cuối phiên. Dù vậy, trạng thái ngắn hạn chưa chuyển xấu hoàn toàn khi chỉ số vẫn giữ được vùng hỗ trợ quan trọng quanh MA20 (1.676,42) và MA200 (1.665,12), đồng thời vẫn nằm trên MA10 (1.660,04); ngược lại, việc chưa vượt lại được 1.700 điểm và tiếp tục nằm dưới MA50, MA100, MA150 cho thấy xu hướng trung hạn vẫn thiếu xác nhận. Về động lượng, RSI(14) 45,91 phản ánh sức mạnh thị trường đang suy yếu về trung tính thấp, trong khi Stoch RSI vẫn trên 90 cho thấy phần xung lực hồi ngắn hạn còn dư địa điều chỉnh thêm; kết hợp với thanh khoản thấp hơn mức tham chiếu, điều này ủng hộ kịch bản VN-Index sẽ tiếp tục rung lắc hoặc nhúng kiểm định vùng 1.670–1.680 điểm trong phiên tới trước khi xác định khả năng giữ nền hay mở rộng điều chỉnh.

TÂM LÝ THỊ TRƯỜNG

Chỉ số sợ hãi/ tham lam



Chỉ số Tham lam/sợ hãi của Thị trường do AseanSC nghiên cứu và phát triển nhằm mục đích theo dõi mức độ cảm xúc và tâm lý của nhà đầu tư trên thị trường chứng khoán Việt Nam

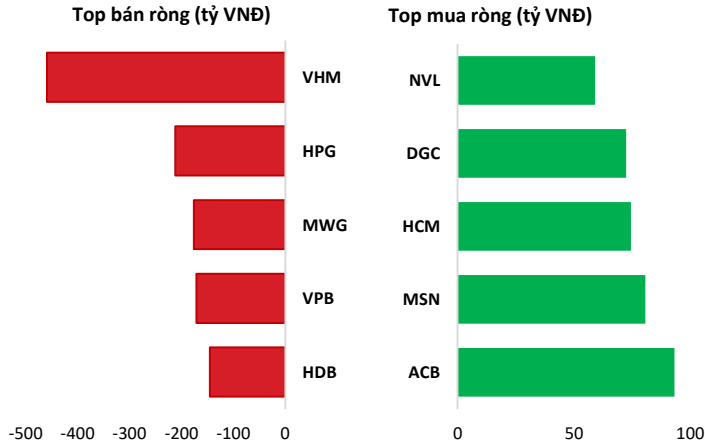
Vị thế



Chỉ số vị thế thị trường do AseanSC nghiên cứu và phát triển nhằm đánh giá thị trường đang ở vùng nguy hiểm hay an toàn cho việc Trading ngắn và Trung hạn và mức độ thay đổi tâm lý thị trường chung

## BẢN TIN THỊ TRƯỜNG

### TOP GIAO DỊCH KHỐI NGOẠI

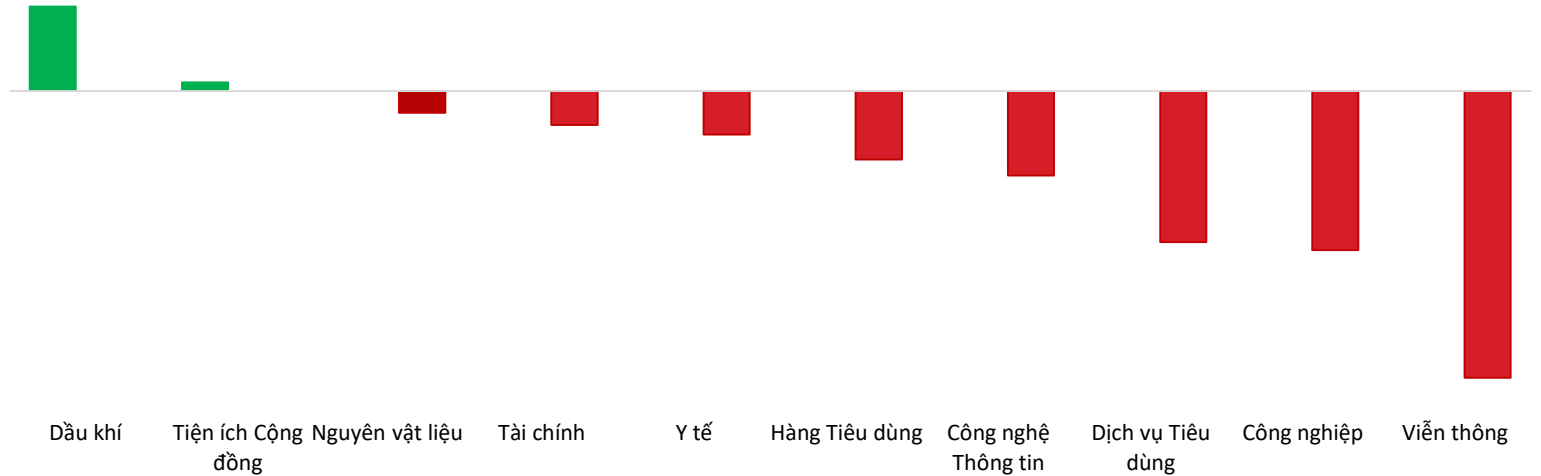


Nguồn: Nền tảng phân tích ASEANSC Research

### ĐỘ RỘNG THỊ TRƯỜNG



### DIỄN BIẾN NHÓM CHỈ SỐ TRONG NGÀY (%)



Nguồn: Nền tảng phân tích ASEANSC Research

### TOP TĂNG ĐIỂM HSX

Mã	Khối lượng	Giá	% Tăng
QBS	848.900	600	20,0%
TNI	111.800	4.940	6,9%
SLD	100	8.600	6,2%
DGC	8.384.200	56.500	4,6%
CVT	1.100	25.550	4,3%

### TOP GIẢM ĐIỂM HSX

Mã	Khối lượng	Giá	% Giảm
SCD	1.900	12.800	-14,7%
DCL	639.700	56.700	-6,9%
SPM	100	8.490	-6,7%
PNC	100	27.950	-6,7%
HRC	2.700	47.100	-6,5%

Nguồn: ASEANSC Research

### TIN TỨC

- Kết phiên ngày 2/4, Dow Jones giảm 61 điểm, tương đương 0,13%, đóng cửa ở mức 46.505 điểm; S&P 500 tăng 0,11% lên 6.583 điểm; Nasdaq Composite tăng 0,18% lên 21.879 điểm.
- Chốt phiên hôm qua, hợp đồng dầu WTI giao tháng 5 tăng hơn 11%, tương đương 11,42 USD, chốt phiên ở mức 111,54 USD/thùng. Dầu Brent tăng gần 8%, tương đương 7,87 USD, lên 109,03 USD/thùng.
- Đóng cửa phiên thứ Năm, giá vàng giao ngay giảm 3,6% xuống 4.587,55 USD/oz; hợp đồng vàng tương lai của Mỹ giảm 2,7% xuống 4.679,70 USD/oz.

## BẢN TIN THỊ TRƯỜNG

Chỉ số chứng khoán thế giới			
Chỉ số	Giá	Thay đổi	%
Dow Jones	46,504.67	-61.07	-0.13%
FTSE 100	10,436.29	+71.50	+0.69%
Hang Seng	25,116.53	-177.50	-0.70%
Nikkei 225	53,099.00	+635.73	+1.21%
KOSPI	5,377.30	+143.25	+2.74%

Nguồn: Investing.com, ASEANSC Research tổng hợp

Thứ Sáu (03/04/2026)	Tỷ giá hối đoái	
	Mua vào	Bán ra
USD/VND	26.120,00	26.480,00
EUR/VND	0,00	2.769,56
GBP/VND	0,00	4.165,48
JPY/VND	15,10	18,20
CNY/VND	32.372,92	33.747,06

Nguồn: ASEANSC Research tổng hợp

THÔNG TIN SỰ KIỆN DOANH NGHIỆP				
Mã CK	Ngày GDKHQ	Ngày ĐKCC	Ngày thực hiện	Sự kiện
CDC	17/04/2026	20/04/2026		Thực hiện quyền mua cổ phiếu phát hành thêm, tỷ lệ 1:1, giá 10,000 đồng/CP
SD9	27/03/2026	30/03/2026	22/04/2026	Trả cổ tức năm 2019 bằng tiền, 550 đồng/CP
CCI	27/03/2026	30/03/2026		Thực hiện quyền mua cổ phiếu phát hành thêm, tỷ lệ 3:1, giá 10,000 đồng/CP
HRB	26/03/2026	27/03/2026	17/04/2026	Trả cổ tức năm 2025 bằng tiền, 3,000 đồng/CP
VFG	25/03/2026	26/03/2026	16/04/2026	Trả cổ tức đợt 2/2025 bằng tiền, 1,000 đồng/CP
HJS	24/03/2026	25/03/2026	03/04/2026	Trả cổ tức năm 2025 bằng tiền, 800 đồng/CP
GMH	24/03/2026	25/03/2026	16/04/2026	Trả cổ tức năm 2025 bằng tiền, 700 đồng/CP
CDG	24/03/2026	25/03/2026	02/04/2026	Trả cổ tức đợt 1/2025 bằng tiền, 600 đồng/CP
HNF	23/03/2026	24/03/2026	07/04/2026	Trả cổ tức năm 2025 bằng tiền, 1,500 đồng/CP
ADC	20/03/2026	23/03/2026	11/05/2026	Trả cổ tức năm 2025 bằng tiền, 1,500 đồng/CP
DP3	20/03/2026	23/03/2026	29/06/2026	Trả cổ tức năm 2025 bằng tiền, 4,000 đồng/CP

### Tuyên bố miễn trừ trách nhiệm

Bản báo cáo thị trường này bao gồm các nhận định chủ quan và dựa trên nguồn thông tin tin cậy và cơ sở phân tích chi tiết, cẩn trọng. ASEANSC không đảm bảo sự chính xác tuyệt đối và đầy đủ của các nguồn thông tin này đồng thời bản báo cáo này được chuẩn bị cho mục đích duy nhất là cung cấp thông tin và không nhằm đưa ra bất kỳ đề nghị hay hướng dẫn mua bán chứng khoán cụ thể nào. Nhà đầu tư nên xem báo cáo này như một nguồn tham khảo khi đưa ra quyết định đầu tư và phải chịu toàn bộ trách nhiệm đối với quyết định đầu tư của chính mình. Các quan điểm và ước tính trong đánh giá của chúng tôi có giá trị đến ngày ra báo cáo và có thể thay đổi mà không cần thông báo trước. Bản báo cáo này được giữ bản quyền ASEANSC. Mọi sự sao chép, chuyển giao hoặc sửa đổi trong bất kỳ trường hợp nào mà không có sự đồng ý của ASEANSC đều trái luật.

### CÔNG TY CỔ PHẦN CHỨNG KHOÁN ASEAN

Website: [www.aseansc.com.vn](http://www.aseansc.com.vn)

#### Hội sở chính

Tầng 4,5,6,7 – số 3 Đặng Thái Thân

Phường Cửa Nam, Hà Nội.

Tel: 024 6275 8668

Tổng đài đặt lệnh: 024 6275 8888

#### Chi nhánh Hồ Chí Minh

Tầng 2 - số 77-79 Phó Đức Chính,

Phường Bến Thành, Tp Hồ Chí Minh.

Tel: 028 3933 0308

Tổng đài đặt lệnh: 028 3933 0309