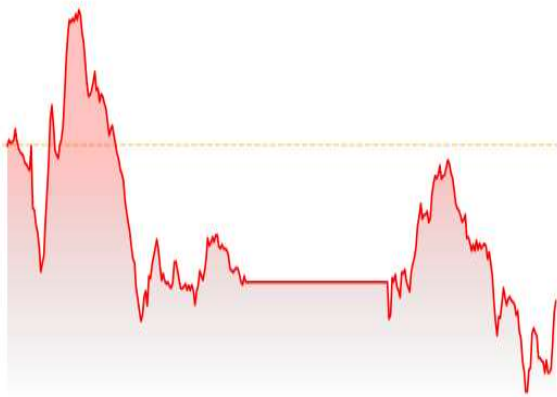


### VN INDEX ĐIỀU CHỈNH PHIÊN THỨ 3 LIÊN TIẾP

#### Diễn biến VN-INDEX



Chỉ số	Giá ĐC	Thay đổi	%	Khối lượng
HOSE	1.674,99	-9,05	-0,54	556,78
HNX	245,03	-3,65	-1,47	58,05
UPCOM	125,83	-0,70	-0,55	20,08
VN30	1.836,25	-1,18	-0,06	265,76
VN100	1.760,97	-6,00	-0,34	587,73
VNMID	2.115,92	-26,05	-1,22	321,97

(\*) triệu cổ phiếu

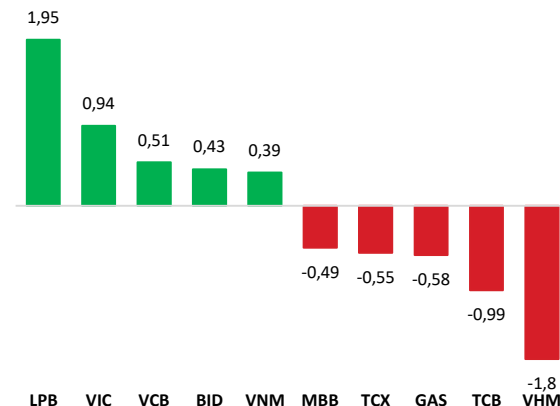
#### QUAN ĐIỂM ĐẦU TƯ

- (i) Nhà đầu tư ngắn hạn nên duy trì tỷ trọng cổ phiếu ở mức 30–45%, hạn chế margin và chỉ trading khi thị trường phản ứng tốt tại vùng hỗ trợ;
- (ii) Nhà đầu tư trung–dài hạn tiếp tục nắm giữ danh mục lõi và cân nhắc giải ngân từng phần tại các nhịp điều chỉnh về các vùng hỗ trợ sâu hơn, ưu tiên nhóm Ngân hàng, Chứng khoán, Bán lẻ, Đầu tư công, Dầu khí và các cổ phiếu có nền tảng cơ bản tốt, thanh khoản cao.

#### DIỄN BIẾN THỊ TRƯỜNG

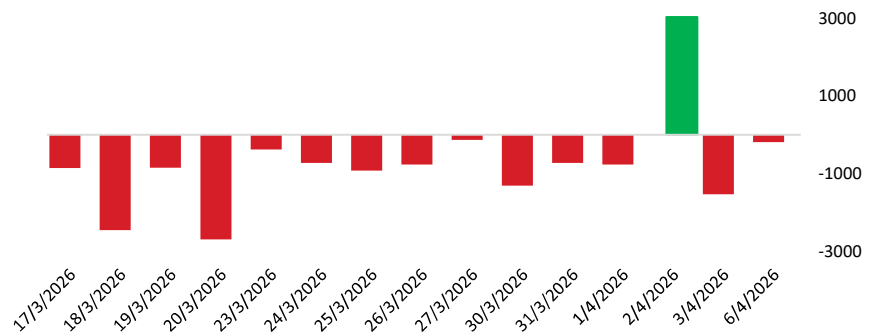
Phiên giao dịch hôm nay ghi nhận áp lực bán gia tăng rõ rệt trong đầu phiên chiều, khi nỗ lực phục hồi của VN-Index không duy trì được và nhanh chóng đảo chiều giảm điểm. Từ mức giảm chưa đến 1 điểm vào lúc 13 giờ 37, chỉ số đã nới rộng đà giảm lên hơn 9 điểm và đóng cửa ở vùng gần thấp nhất trong ngày. Diễn biến này chủ yếu xuất phát từ các nguyên nhân sau: (i) Áp lực bán có dấu hiệu gia tăng, chủ yếu đến từ nhóm nhà đầu tư tâm lý yếu, (ii) Nhóm cổ phiếu Dầu khí, Bảo hiểm, Phân bón - Hóa chất giảm khá, tạo áp lực lên thị trường, (iii) 18/30 cổ phiếu trong nhóm VN30 giảm giá, qua đó gây sức ép lên chỉ số, (iv) Số mã giảm chiếm ưu thế trên HOSE với 238 mã, phản ánh trạng thái bất lợi của độ rộng thị trường, (v) Nhà đầu tư nước ngoài bán ròng 114 tỷ đồng, tập trung chủ yếu vào TCB (-95 tỷ), MBB (-94 tỷ), và HDB (-86 tỷ), phần nào ảnh hưởng đến diễn biến thị trường, (vi) Thanh khoản thị trường giảm khá so với phiên trước, phản ánh tâm lý thận trọng của nhà đầu tư.

#### TOP CP ẢNH HƯỞNG CHỈ SỐ



Nguồn: Nền tảng phân tích ASEANSC Research

#### GIAO DỊCH KHỐI NGOẠI TRÊN HOSE



Nguồn: Nền tảng phân tích ASEANSC Research

ĐỒ THỊ NGÀY VN-INDEX



TÍN HIỆU KỸ THUẬT

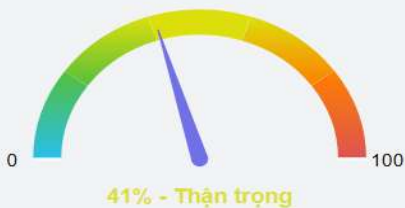
Chỉ báo	Ý nghĩa	Trạng thái
MA20	Xu hướng	Tăng
RSI	Động lượng	Tăng
MACD	Động lượng	Tăng
Kháng cự	1.700	
Hỗ trợ	1.650	

NHẬN ĐỊNH THỊ TRƯỜNG

Về kỹ thuật, VN-Index đang trong pha suy yếu ngắn hạn và lùi về kiểm định lại vùng đỡ quan trọng quanh 1.660–1.670 điểm, khi chỉ số ghi nhận 4 phiên giảm liên tiếp và đóng cửa tại 1.674,99 điểm, đồng thời tiếp tục vận động dưới MA5 (1.686,25) và áp sát MA20 (1.677,53) cùng MA200 (1.666,76). Diễn biến này cho thấy nhịp hồi trước đó đã mất đà rõ rệt, dù chưa xuất hiện tín hiệu bán tháo mạnh do thanh khoản vẫn thấp hơn mức tham chiếu; nói cách khác, thị trường đang ở pha test hỗ trợ hơn là rơi tự do. Trong bối cảnh chỉ số vẫn nằm dưới MA50, MA100 và MA150, xu hướng trung hạn tiếp tục thiếu xác nhận, trong khi vị trí hiện tại của giá chưa tạo ra edge hấp dẫn cho vị thế mua mới vì vẫn nằm ngay phía trên hỗ trợ nhưng chưa xuất hiện tín hiệu xác nhận hấp thụ cung. Kịch bản xác suất cao cho phiên tới là VN-Index tiếp tục rung lắc và kiểm định 1.660–1.670 điểm; nếu giữ được vùng này, chỉ số có thể hồi kỹ thuật lên 1.680–1.690 điểm, còn nếu đánh mất vùng hỗ trợ trên thì rủi ro mở rộng điều chỉnh về 1.650-1.660 điểm sẽ tăng nhanh.

TÂM LÝ THỊ TRƯỜNG

Chỉ số sợ hãi/ tham lam



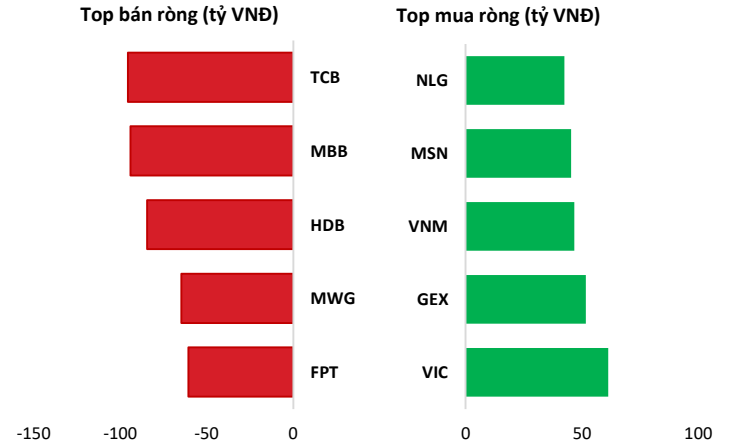
Chỉ số Tham lam/sợ hãi của Thị trường do AseanSC nghiên cứu và phát triển nhằm mục đích theo dõi mức độ cảm xúc và tâm lý của nhà đầu tư trên thị trường chứng khoán Việt Nam

Vị thế



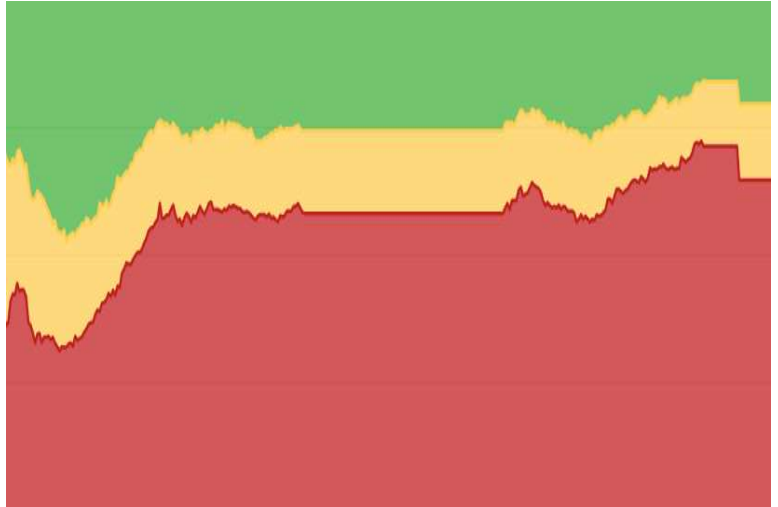
Chỉ số vị thế thị trường do AseanSC nghiên cứu và phát triển nhằm đánh giá thị trường đang ở vùng nguy hiểm hay an toàn cho việc Trading ngắn và Trung hạn và mức độ thay đổi tâm lý thị trường chung

**TOP GIAO DỊCH KHỐI NGOẠI**

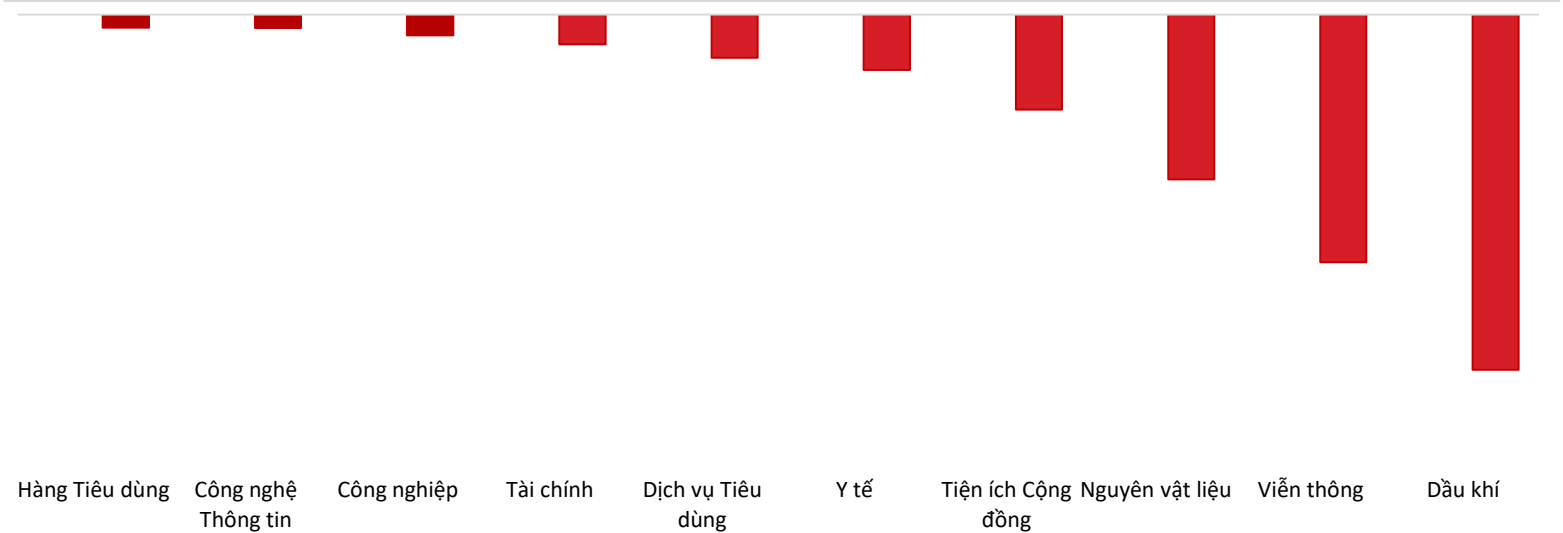


Nguồn: Nền tảng phân tích ASEANSC Research

**ĐỘ RỘNG THỊ TRƯỜNG**



**DIỄN BIẾN NHÓM CHỈ SỐ TRONG NGÀY (%)**



Nguồn: Nền tảng phân tích ASEANSC Research

**TOP TĂNG ĐIỂM HSX**

Mã	Khối lượng	Giá	% Tăng
ABR	4.500	13.050	7,0%
LPB	4.021.800	46.100	7,0%
TCI	600.300	9.860	6,9%
HID	454.700	5.090	6,9%
TNT	15.900	8.230	6,9%

**TOP GIẢM ĐIỂM HSX**

Mã	Khối lượng	Giá	% Giảm
NNC	96.100	46.500	-7,0%
BMI	1.531.300	16.050	-7,0%
APG	1.654.900	5.250	-6,9%
DCL	101.600	52.800	-6,9%
HHS	5.628.200	12.450	-6,7%

Nguồn: ASEANSC Research

**TIN TỨC**

- Trên thị trường hàng hóa, giá dầu tăng vọt. Cụ thể, dầu WTI giao dịch vượt 111,5 USD/thùng, tăng 11,4 USD/thùng (+11,4%) theo ngày; trong khi dầu Brent Biển Bắc đạt 109 USD/thùng, tăng 7,89 USD/thùng (+7,8%). Tính bình quân, giá dầu tháng 4 tăng mạnh so với tháng trước, với biên độ từ 33,97% đến 50,3%.
- Giá vàng thế giới giao ngay chốt tuần tại thị trường Mỹ quanh 4.675 USD/ounce, tăng mạnh 182 USD/ounce so với tuần trước.
- Tổng thống Mỹ Trump đã ký sắc lệnh hành pháp áp thuế 100% đối với một số loại dược phẩm và các thành phần dược phẩm liên quan nhập khẩu vào nước này, có hiệu lực từ ngày 31/7 năm nay.

## BẢN TIN THỊ TRƯỜNG

Chỉ số chứng khoán thế giới			
Chỉ số	Giá	Thay đổi	%
Dow Jones	46,504.67	-61.07	-0.13%
FTSE 100	10,436.29	+71.50	+0.69%
Hang Seng	25,116.53	-177.50	-0.70%
Nikkei 225	53,385.50	+262.01	+0.49%
KOSPI	5,450.33	+73.03	+1.36%

Nguồn: Investing.com, ASEANSC Research tổng hợp

Thứ Hai (06/04/2026)	Tỷ giá hối đoái	
	Mua vào	Bán ra
USD/VND	26.120,00	26.480,00
EUR/VND	26.112,00	26.362,00
GBP/VND	0,00	4.144,51
JPY/VND	33.945,78	35.386,69
CNY/VND	18.441,01	19.223,78

Nguồn: ASEANSC Research tổng hợp

THÔNG TIN SỰ KIỆN DOANH NGHIỆP				
Mã CK	Ngày GDKHQ	Ngày ĐKCC	Ngày thực hiện	Sự kiện
CDC	17/04/2026	20/04/2026		Thực hiện quyền mua cổ phiếu phát hành thêm, tỷ lệ 1:1, giá 10,000 đồng/CP
SD9	27/03/2026	30/03/2026	22/04/2026	Trả cổ tức năm 2019 bằng tiền, 550 đồng/CP
CCI	27/03/2026	30/03/2026		Thực hiện quyền mua cổ phiếu phát hành thêm, tỷ lệ 3:1, giá 10,000 đồng/CP
HRB	26/03/2026	27/03/2026	17/04/2026	Trả cổ tức năm 2025 bằng tiền, 3,000 đồng/CP
VFG	25/03/2026	26/03/2026	16/04/2026	Trả cổ tức đợt 2/2025 bằng tiền, 1,000 đồng/CP
HJS	24/03/2026	25/03/2026	03/04/2026	Trả cổ tức năm 2025 bằng tiền, 800 đồng/CP
GMH	24/03/2026	25/03/2026	16/04/2026	Trả cổ tức năm 2025 bằng tiền, 700 đồng/CP
CDG	24/03/2026	25/03/2026	02/04/2026	Trả cổ tức đợt 1/2025 bằng tiền, 600 đồng/CP
HNF	23/03/2026	24/03/2026	07/04/2026	Trả cổ tức năm 2025 bằng tiền, 1,500 đồng/CP
ADC	20/03/2026	23/03/2026	11/05/2026	Trả cổ tức năm 2025 bằng tiền, 1,500 đồng/CP
DP3	20/03/2026	23/03/2026	29/06/2026	Trả cổ tức năm 2025 bằng tiền, 4,000 đồng/CP

### Tuyên bố miễn trừ trách nhiệm

Bản báo cáo thị trường này bao gồm các nhận định chủ quan và dựa trên nguồn thông tin tin cậy và cơ sở phân tích chi tiết, cẩn trọng. ASEANSC không đảm bảo sự chính xác tuyệt đối và đầy đủ của các nguồn thông tin này đồng thời bản báo cáo này được chuẩn bị cho mục đích duy nhất là cung cấp thông tin và không nhằm đưa ra bất kỳ đề nghị hay hướng dẫn mua bán chứng khoán cụ thể nào. Nhà đầu tư nên xem báo cáo này như một nguồn tham khảo khi đưa ra quyết định đầu tư và phải chịu toàn bộ trách nhiệm đối với quyết định đầu tư của chính mình. Các quan điểm và ước tính trong đánh giá của chúng tôi có giá trị đến ngày ra báo cáo và có thể thay đổi mà không cần thông báo trước. Bản báo cáo này được giữ bản quyền ASEANSC. Mọi sự sao chép, chuyển giao hoặc sửa đổi trong bất kỳ trường hợp nào mà không có sự đồng ý của ASEANSC đều trái luật.

### CÔNG TY CỔ PHẦN CHỨNG KHOÁN ASEAN

Website: [www.aseansc.com.vn](http://www.aseansc.com.vn)

#### Hội sở chính

Tầng 4,5,6,7 – số 3 Đặng Thái Thân

Phường Cửa Nam, Hà Nội.

Tel: 024 6275 8668

Tổng đài đặt lệnh: 024 6275 8888

#### Chi nhánh Hồ Chí Minh

Tầng 2 - số 77-79 Phó Đức Chính,

Phường Bến Thành, Tp Hồ Chí Minh.

Tel: 028 3933 0308

Tổng đài đặt lệnh: 028 3933 0309