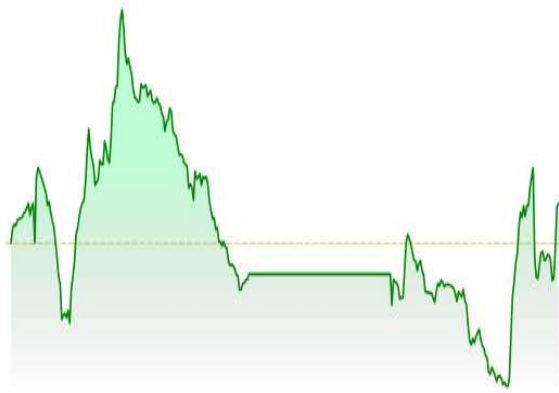


VN INDEX VẬN ĐỘNG QUANH THAM CHIẾU

Diễn biến VN-INDEX



Chỉ số	Giá ĐC	Thay đổi	%	Khối lượng
HOSE	1.677,54	2,55	0,15	514,78
HNX	246,70	1,67	0,68	52,31
UPCOM	125,64	-0,19	-0,15	20,78
VN30	1.840,96	4,71	0,26	233,28
VN100	1.769,19	8,22	0,47	526,08
VNMID	2.134,68	18,76	0,89	292,80

(*) triệu cổ phiếu

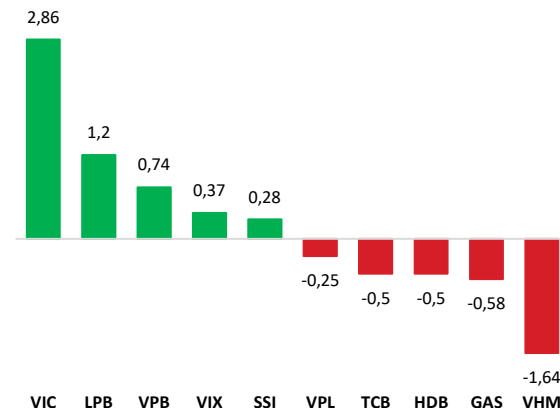
QUAN ĐIỂM ĐẦU TƯ

- (i) Nhà đầu tư ngắn hạn nên duy trì tỷ trọng cổ phiếu ở mức 30–45%, hạn chế margin và chỉ trading khi thị trường phản ứng tốt tại vùng hỗ trợ;
- (ii) Nhà đầu tư trung–dài hạn tiếp tục nắm giữ danh mục lõi và cân nhắc giải ngân từng phần tại các nhịp điều chỉnh về các vùng hỗ trợ sâu hơn, ưu tiên nhóm Ngân hàng, Chứng khoán, Bán lẻ, Đầu tư công, Dầu khí và các cổ phiếu có nền tảng cơ bản tốt, thanh khoản cao.

DIỄN BIẾN THỊ TRƯỜNG

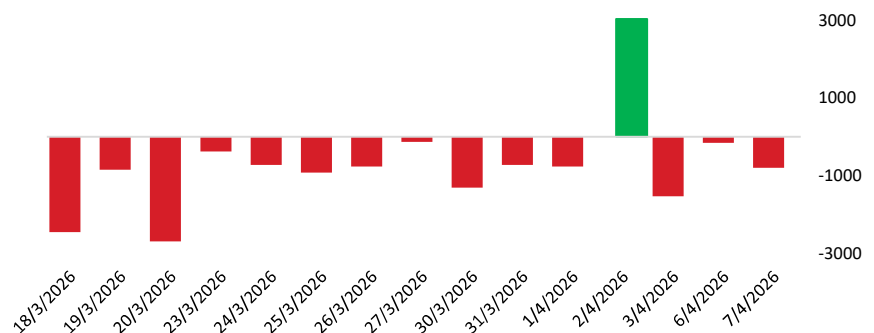
Thị trường hôm nay chứng kiến lực cầu gia tăng về cuối phiên chiều, khi VN-Index bật tăng gần 3 điểm từ mức giảm hơn 9 điểm lúc 2 giờ 13, và đóng cửa ở mức trung bình trong ngày. Trong đó, đà hồi phục được hỗ trợ bởi các yếu tố sau: (i) Lực cầu có dấu hiệu cải thiện, khi nhà đầu tư kỳ vọng vào xu hướng tăng của thị trường trong trung hạn, (ii) 15/30 cổ phiếu trong nhóm VN30 tăng giá, hỗ trợ đà tăng của chỉ số, (iii) Số mã tăng chiếm ưu thế trên HOSE với 161 mã, củng cố xu hướng tích cực của thị trường, (iv) Nhóm cổ phiếu Chứng khoán, Thủy sản, Cảng biển tăng khá, góp phần nâng đỡ thị trường. Ở chiều ngược lại: (i) Nhà đầu tư nước ngoài bán ròng 826 tỷ đồng, tập trung chủ yếu vào TCB (-179 tỷ), HDB (-162 tỷ), và MBB (-141 tỷ), phần nào ảnh hưởng đến diễn biến thị trường, (ii) Thanh khoản thị trường giảm khá so với phiên trước, phản ánh tâm lý thận trọng của nhà đầu tư.

TOP CP ẢNH HƯỞNG CHỈ SỐ



Nguồn: Nền tảng phân tích ASEANSC Research

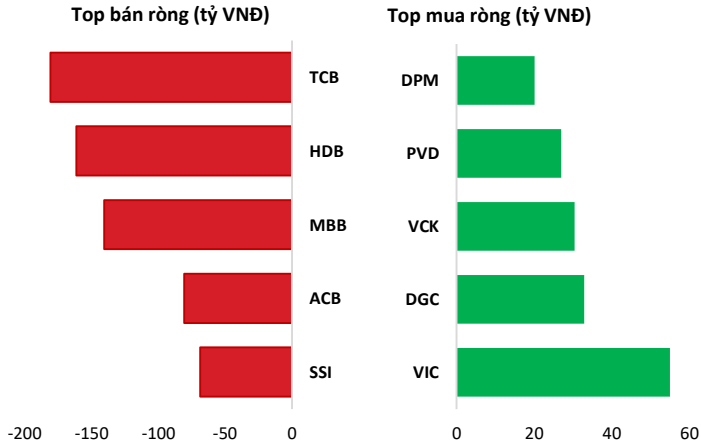
GIAO DỊCH KHỐI NGOẠI TRÊN HOSE



Nguồn: Nền tảng phân tích ASEANSC Research

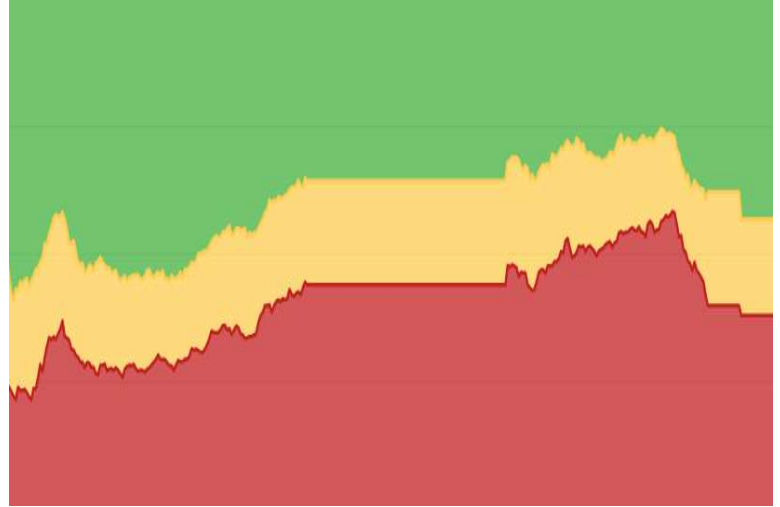
BẢN TIN THỊ TRƯỜNG

TOP GIAO DỊCH KHỐI NGOẠI

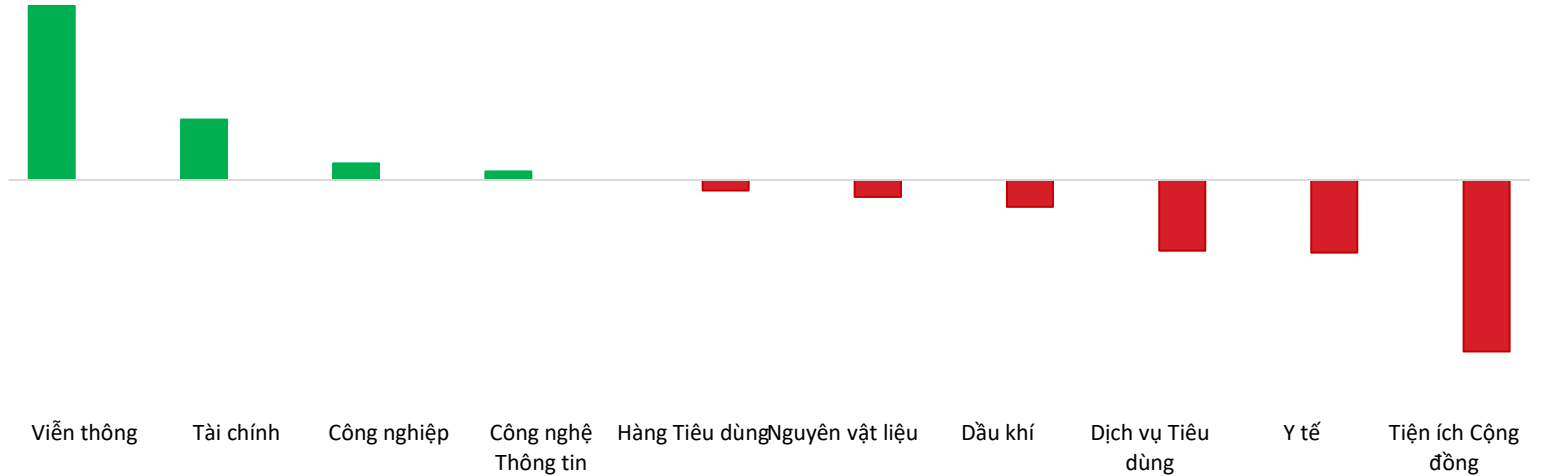


Nguồn: Nền tảng phân tích ASEANSC Research

ĐỘ RỘNG THỊ TRƯỜNG



DIỄN BIẾN NHÓM CHỈ SỐ TRONG NGÀY (%)



Nguồn: Nền tảng phân tích ASEANSC Research

TOP TĂNG ĐIỂM HSX

Mã	Khối lượng	Giá	% Tăng
LGL	187.300	5.530	7,0%
VIX	38.743.600	16.950	6,9%
ASP	493.700	5.580	6,9%
C47	123.000	10.500	6,6%
ADG	2.200	9.050	5,8%

TOP GIẢM ĐIỂM HSX

Mã	Khối lượng	Giá	% Giảm
NNC	134.700	43.250	-7,0%
MDG	18.900	38.150	-7,0%
DCL	311.700	49.150	-6,9%
CRC	3.546.200	9.160	-6,9%
HU1	1.700	5.850	-6,8%

Nguồn: ASEANSC Research

TIN TỨC

- Kết phiên ngày 6/4, S&P 500 tăng 0,44% và đóng cửa ở mức 6.612 điểm; Nasdaq Composite tăng 0,54% và kết thúc ở mức 21.996 điểm; Dow Jones tăng 165 điểm, tương đương 0,36%, lên mức 46.670 điểm.
- Chốt phiên hôm qua, hợp đồng dầu WTI giao tháng 5 tăng 0,78% lên 112,41 USD/thùng; giá dầu Brent tăng 0,68% lên 109,77 USD/thùng.
- Đóng cửa phiên thứ Hai, giá vàng giao ngay giảm 0,4% xuống 4.654,99 USD/oz vào lúc 13h31 theo giờ ET (17:31 GMT); hợp đồng vàng tương lai của Mỹ tăng 0,1% lên 4.684,70 USD/oz.

BẢN TIN THỊ TRƯỜNG

Chỉ số chứng khoán thế giới			
Chỉ số	Giá	Thay đổi	%
Dow Jones	46,669.88	+165.21	+0.36%
FTSE 100	10,461.78	+25.49	+0.24%
Hang Seng	25,116.53	-177.50	-0.70%
Nikkei 225	53,526.50	+112.82	+0.21%
KOSPI	5,494.78	+44.45	+0.82%

Nguồn: Investing.com, ASEANSC Research tổng hợp

Thứ Ba (07/04/2026)	Tỷ giá hối đoái	
	Mua vào	Bán ra
USD/VND	26.120,00	26.480,00
EUR/VND	0,00	346,84
GBP/VND	3.265,85	3.424,97
JPY/VND	159,22	169,33
CNY/VND	29.549,21	31.106,97

Nguồn: ASEANSC Research tổng hợp

THÔNG TIN SỰ KIỆN DOANH NGHIỆP				
Mã CK	Ngày GDKHQ	Ngày ĐKCC	Ngày thực hiện	Sự kiện
CDC	17/04/2026	20/04/2026		Thực hiện quyền mua cổ phiếu phát hành thêm, tỷ lệ 1:1, giá 10,000 đồng/CP
SD9	27/03/2026	30/03/2026	22/04/2026	Trả cổ tức năm 2019 bằng tiền, 550 đồng/CP
CCI	27/03/2026	30/03/2026		Thực hiện quyền mua cổ phiếu phát hành thêm, tỷ lệ 3:1, giá 10,000 đồng/CP
HRB	26/03/2026	27/03/2026	17/04/2026	Trả cổ tức năm 2025 bằng tiền, 3,000 đồng/CP
VFG	25/03/2026	26/03/2026	16/04/2026	Trả cổ tức đợt 2/2025 bằng tiền, 1,000 đồng/CP
HJS	24/03/2026	25/03/2026	03/04/2026	Trả cổ tức năm 2025 bằng tiền, 800 đồng/CP
GMH	24/03/2026	25/03/2026	16/04/2026	Trả cổ tức năm 2025 bằng tiền, 700 đồng/CP
CDG	24/03/2026	25/03/2026	02/04/2026	Trả cổ tức đợt 1/2025 bằng tiền, 600 đồng/CP
HNF	23/03/2026	24/03/2026	07/04/2026	Trả cổ tức năm 2025 bằng tiền, 1,500 đồng/CP
ADC	20/03/2026	23/03/2026	11/05/2026	Trả cổ tức năm 2025 bằng tiền, 1,500 đồng/CP
DP3	20/03/2026	23/03/2026	29/06/2026	Trả cổ tức năm 2025 bằng tiền, 4,000 đồng/CP

Tuyên bố miễn trừ trách nhiệm

Bản báo cáo thị trường này bao gồm các nhận định chủ quan và dựa trên nguồn thông tin tin cậy và cơ sở phân tích chi tiết, cẩn trọng. ASEANSC không đảm bảo sự chính xác tuyệt đối và đầy đủ của các nguồn thông tin này đồng thời bản báo cáo này được chuẩn bị cho mục đích duy nhất là cung cấp thông tin và không nhằm đưa ra bất kỳ đề nghị hay hướng dẫn mua bán chứng khoán cụ thể nào. Nhà đầu tư nên xem báo cáo này như một nguồn tham khảo khi đưa ra quyết định đầu tư và phải chịu toàn bộ trách nhiệm đối với quyết định đầu tư của chính mình. Các quan điểm và ước tính trong đánh giá của chúng tôi có giá trị đến ngày ra báo cáo và có thể thay đổi mà không cần thông báo trước. Bản báo cáo này được giữ bản quyền ASEANSC. Mọi sự sao chép, chuyển giao hoặc sửa đổi trong bất kỳ trường hợp nào mà không có sự đồng ý của ASEANSC đều trái luật.

CÔNG TY CỔ PHẦN CHỨNG KHOÁN ASEAN

Website: www.aseansc.com.vn

Hội sở chính

Tầng 4,5,6,7 – số 3 Đặng Thái Thân

Phường Cửa Nam, Hà Nội.

Tel: 024 6275 8668

Tổng đài đặt lệnh: 024 6275 8888

Chi nhánh Hồ Chí Minh

Tầng 2 - số 77-79 Phó Đức Chính,

Phường Bến Thành, Tp Hồ Chí Minh.

Tel: 028 3933 0308

Tổng đài đặt lệnh: 028 3933 0309