

### VN INDEX GIAO DỊCH BÙNG NỔ

#### Diễn biến VN-INDEX



Chỉ số	Giá ĐC	Thay đổi	%	Khối lượng
HOSE	1.756,55	79,01	4,71	1.121,94
HNX	253,32	6,62	2,68	105,93
UPCOM	127,70	2,06	1,64	38,35
VN30	1.931,01	90,05	4,89	555,81
VN100	1.856,15	86,96	4,92	1.106,88
VN MID	2.234,53	99,85	4,68	551,06

(\*) triệu cổ phiếu

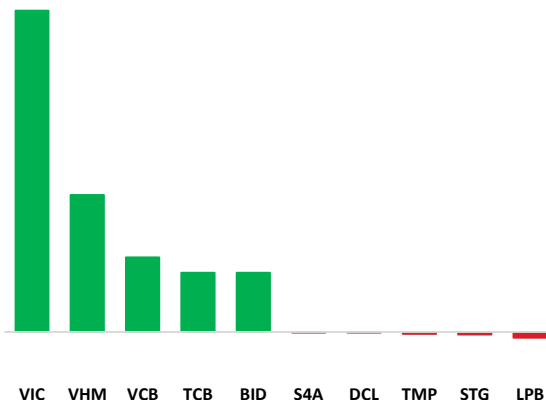
#### QUAN ĐIỂM ĐẦU TƯ

(i) Nhà đầu tư ngắn hạn có thể nâng tỷ trọng cổ phiếu lên 50–65%, nhưng nên ưu tiên nắm giữ vị thế sẵn có và chỉ gia tăng ở các nhịp rung lắc/retest thay vì mua đuổi mạnh ngay sau phiên tăng sốc; margin chỉ nên sử dụng ở mức thấp–vừa phải.  
 (ii) Nhà đầu tư trung–dài hạn, chiến lược phù hợp là tiếp tục nắm giữ danh mục lõi và giải ngân từng phần khi thị trường xác nhận giữ vững vùng breakout, ưu tiên các nhóm dẫn dắt có thanh khoản tốt và đang cho tín hiệu vượt nền rõ ràng.

#### DIỄN BIẾN THỊ TRƯỜNG

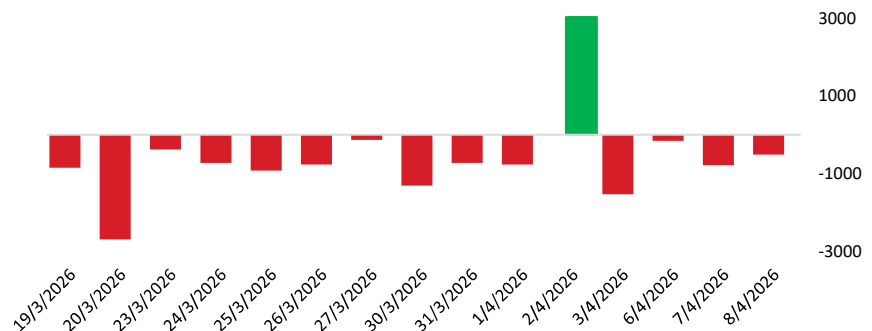
Thị trường hôm nay khởi sắc rõ nét ở cả phiên sáng lẫn phiên chiều, khi VN-Index nở rộng mức tăng gần 58 điểm ở cuối phiên sáng lên hơn 79 điểm, và đóng cửa ở mức cao nhất trong ngày. Trong đó, đà tăng được hỗ trợ bởi các yếu tố sau: (i) Lực cầu tăng mạnh, sau thông tin TTCK Việt Nam được FTSE xác nhận lộ trình nâng hạng và căng thẳng Trung đông hạ nhiệt, (ii) 29/30 cổ phiếu trong nhóm VN30 tăng giá, hỗ trợ đà tăng của chỉ số, (iii) Số mã tăng chiếm ưu thế trên HOSE với 322 mã, củng cố xu hướng tích cực của thị trường, (iv) Thanh khoản thị trường tăng mạnh so với phiên trước, cho thấy dòng tiền cải thiện rõ nét, (v) Sắc xanh chiếm ưu thế ở tất cả các nhóm ngành (Ngân hàng, BĐS, Chứng khoán, Thép, Xây dựng,...), tác động tích cực lên thị trường. Ở chiều ngược lại: (i) Nhà đầu tư nước ngoài bán ròng 653 tỷ đồng, tập trung chủ yếu vào VIC (-1.231 tỷ), MBB (-301 tỷ), và VCB (-211 tỷ), phần nào ảnh hưởng đến diễn biến thị trường.

#### TOP CP ẢNH HƯỞNG CHỈ SỐ



Nguồn: Nền tảng phân tích ASEANSC Research

#### GIAO DỊCH KHỐI NGOẠI TRÊN HOSE



Nguồn: Nền tảng phân tích ASEANSC Research

ĐỒ THỊ NGÀY VN-INDEX



TÍN HIỆU KỸ THUẬT

Chỉ báo	Ý nghĩa	Trạng thái
MA20	Xu hướng	Tăng
RSI	Động lượng	Tăng
MACD	Động lượng	Tăng
Kháng cự	1.800	
Hỗ trợ	1.700	

NHẬN ĐỊNH THỊ TRƯỜNG

Về kỹ thuật, VN-Index vừa phát đi tín hiệu breakout ngắn hạn có độ tin cậy cao khi tăng mạnh lên 1.756,55 điểm (+4,71%) với cây nến xanh dài dạng gần bullish marubozu, đồng thời đi kèm thanh khoản bùng nổ vượt xa mức tham chiếu; điều này cho thấy bên mua đã quay lại kiểm soát thị trường và giúp chỉ số vượt dứt khoát MA5, MA10, MA20, MA150, MA100, đồng thời áp sát MA50, qua đó cải thiện mạnh cấu trúc kỹ thuật sau giai đoạn tích lũy kéo dài. Tuy nhiên, từ góc độ thực chiến, cần lưu ý rằng một phần lớn edge đã được tiêu thụ trong chính phiên bứt phá, nên vùng đóng cửa hiện tại không còn là điểm mua mới quá hấp dẫn về risk/reward, nhất là khi chỉ số đang áp sát vùng cản 1.760–1.770 điểm. Kịch bản có xác suất cao cho phiên tới là thị trường sẽ xuất hiện rung lắc hoặc nhịp retest kỹ thuật để kiểm tra lại chất lượng breakout

TÂM LÝ THỊ TRƯỜNG

Chỉ số sợ hãi/ tham lam



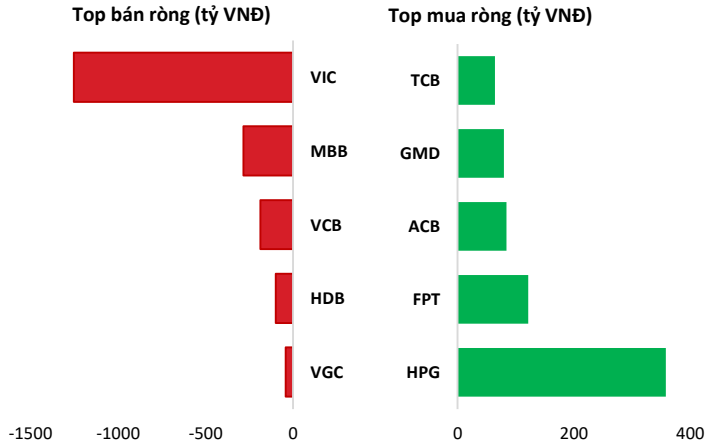
Chỉ số Tham lam/sợ hãi của Thị trường do AseanSC nghiên cứu và phát triển nhằm mục đích theo dõi mức độ cảm xúc và tâm lý của nhà đầu tư trên thị trường chứng khoán Việt Nam

Vị thế



Chỉ số vị thế thị trường do AseanSC nghiên cứu và phát triển nhằm đánh giá thị trường đang ở vùng nguy hiểm hay an toàn cho việc Trading ngắn và Trung hạn và mức độ thay đổi tâm lý thị trường chung

TOP GIAO DỊCH KHỐI NGOẠI

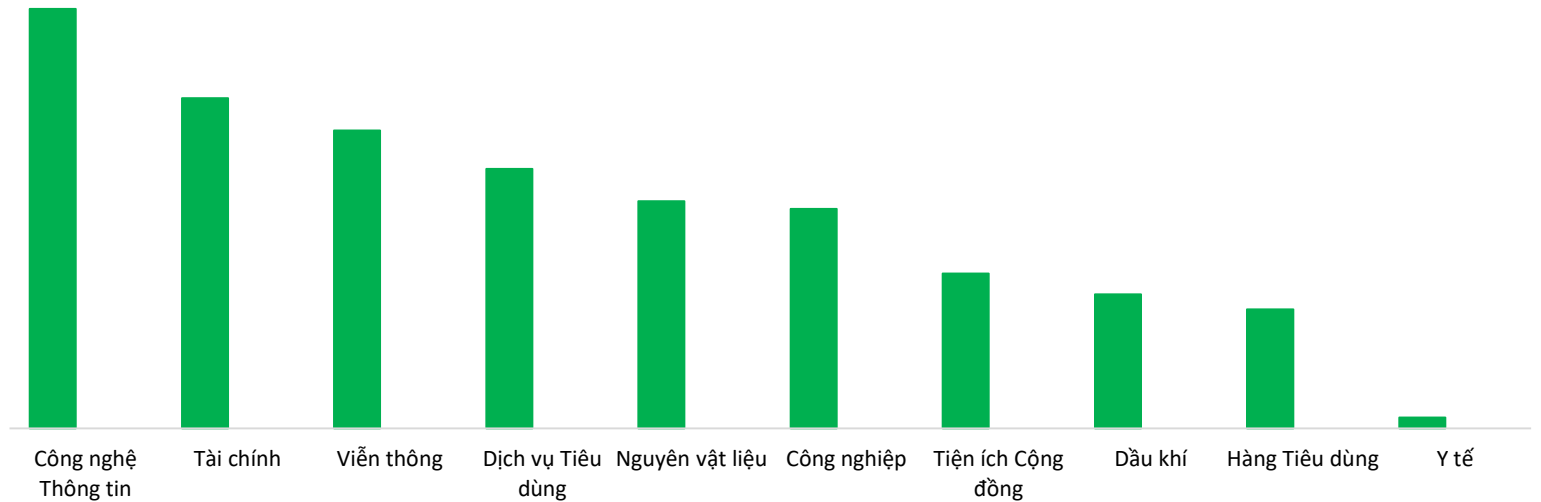


Nguồn: Nền tảng phân tích ASEANSC Research

ĐỘ RỘNG THỊ TRƯỜNG



DIỄN BIẾN NHÓM CHỈ SỐ TRONG NGÀY (%)



Nguồn: Nền tảng phân tích ASEANSC Research

TOP TĂNG ĐIỂM HSX

Mã	Khối lượng	Giá	% Tăng
TPC	0	11.050	22,8%
FUEABVND	0	11.200	9,3%
PNJ	971.800	107.000	7,0%
ASP	641.200	5.970	7,0%
BMP	596.100	133.200	7,0%

TOP GIẢM ĐIỂM HSX

Mã	Khối lượng	Giá	% Giảm
SPM	0	8.500	-23,8%
STG	0	30.550	-20,6%
SMA	0	8.500	-16,7%
PJT	0	8.340	-16,2%
TTE	0	33.900	-15,1%

Nguồn: ASEANSC Research

TIN TỨC

- Kết phiên ngày 07/04, S&P 500 tăng 0,08% lên 6.616,85 điểm; Nasdaq Composite tăng 0,10% lên 22.017,85 điểm; Dow Jones giảm 85,42 điểm, tương đương 0,18%, xuống 46.584,46 điểm.
- Tính tới lúc 5h50 sáng ngày 08/04 giờ Việt Nam, hợp đồng dầu WTI giao tháng 5 giảm hơn 9% xuống còn 102,63 USD/thùng, còn hợp đồng dầu Brent tương lai giảm gần 6% về 103,42 USD/thùng.
- Đóng cửa phiên thứ Ba, giá vàng giao ngay đi ngang ở mức 4.648,32 USD/oz, sau khi tăng 1% trước đó trong phiên; hợp đồng vàng tương lai của Mỹ giảm 0,3% xuống 4.670,90 USD/oz.

## BẢN TIN THỊ TRƯỜNG

Chỉ số chứng khoán thế giới			
Chỉ số	Giá	Thay đổi	%
Dow Jones	46,584.46	-85.42	-0.18%
FTSE 100	10,574.66	+225.87	+2.18%
Hang Seng	25,893.02	+776.49	+3.09%
Nikkei 225	56,327.50	+2,897.94	+5.42%
KOSPI	5,872.34	+377.56	+6.87%

Nguồn: Investing.com, ASEANSC Research tổng hợp

Thứ Tư (08/04/2026)	Tỷ giá hối đoái	
	Mua vào	Bán ra
USD/VND	26.113,0	26.363,0
EUR/VND	29.757,1	31.325,8
GBP/VND	34.163,9	35.614,1
JPY/VND	160,3	170,4
CNY/VND	3.735,7	3.894,3

Nguồn: ASEANSC Research tổng hợp

THÔNG TIN SỰ KIỆN DOANH NGHIỆP				
Mã CK	Ngày GDKHQ	Ngày ĐKCC	Ngày thực hiện	Sự kiện
CDC	17/04/2026	20/04/2026		Thực hiện quyền mua cổ phiếu phát hành thêm, tỷ lệ 1:1, giá 10,000 đồng/CP
SD9	27/03/2026	30/03/2026	22/04/2026	Trả cổ tức năm 2019 bằng tiền, 550 đồng/CP
CCI	27/03/2026	30/03/2026		Thực hiện quyền mua cổ phiếu phát hành thêm, tỷ lệ 3:1, giá 10,000 đồng/CP
HRB	26/03/2026	27/03/2026	17/04/2026	Trả cổ tức năm 2025 bằng tiền, 3,000 đồng/CP
VFG	25/03/2026	26/03/2026	16/04/2026	Trả cổ tức đợt 2/2025 bằng tiền, 1,000 đồng/CP
HJS	24/03/2026	25/03/2026	03/04/2026	Trả cổ tức năm 2025 bằng tiền, 800 đồng/CP
GMH	24/03/2026	25/03/2026	16/04/2026	Trả cổ tức năm 2025 bằng tiền, 700 đồng/CP
CDG	24/03/2026	25/03/2026	02/04/2026	Trả cổ tức đợt 1/2025 bằng tiền, 600 đồng/CP
HNF	23/03/2026	24/03/2026	07/04/2026	Trả cổ tức năm 2025 bằng tiền, 1,500 đồng/CP
ADC	20/03/2026	23/03/2026	11/05/2026	Trả cổ tức năm 2025 bằng tiền, 1,500 đồng/CP
DP3	20/03/2026	23/03/2026	29/06/2026	Trả cổ tức năm 2025 bằng tiền, 4,000 đồng/CP

### Tuyên bố miễn trừ trách nhiệm

Bản báo cáo thị trường này bao gồm các nhận định chủ quan và dựa trên nguồn thông tin tin cậy và cơ sở phân tích chi tiết, cẩn trọng. ASEANSC không đảm bảo sự chính xác tuyệt đối và đầy đủ của các nguồn thông tin này đồng thời bản báo cáo này được chuẩn bị cho mục đích duy nhất là cung cấp thông tin và không nhằm đưa ra bất kỳ đề nghị hay hướng dẫn mua bán chứng khoán cụ thể nào. Nhà đầu tư nên xem báo cáo này như một nguồn tham khảo khi đưa ra quyết định đầu tư và phải chịu toàn bộ trách nhiệm đối với quyết định đầu tư của chính mình. Các quan điểm và ước tính trong đánh giá của chúng tôi có giá trị đến ngày ra báo cáo và có thể thay đổi mà không cần thông báo trước. Bản báo cáo này được giữ bản quyền ASEANSC. Mọi sự sao chép, chuyển giao hoặc sửa đổi trong bất kỳ trường hợp nào mà không có sự đồng ý của ASEANSC đều trái luật.

### CÔNG TY CỔ PHẦN CHỨNG KHOÁN ASEAN

Website: [www.aseansc.com.vn](http://www.aseansc.com.vn)

#### Hội sở chính

Tầng 4,5,6,7 – số 3 Đặng Thái Thân

Phường Cửa Nam, Hà Nội.

Tel: 024 6275 8668

Tổng đài đặt lệnh: 024 6275 8888

#### Chi nhánh Hồ Chí Minh

Tầng 2 - số 77-79 Phó Đức Chính,

Phường Bến Thành, Tp Hồ Chí Minh.

Tel: 028 3933 0308

Tổng đài đặt lệnh: 028 3933 0309