

ĐIỀU CHỈNH SAU NHỊP TĂNG NÓNG

Diễn biến VN-INDEX



Chỉ số	Giá ĐC	Thay đổi	%	Khối lượng
HOSE	1.736,68	-19,87	-1,13	939,90
HNX	250,98	-2,34	-0,92	80,23
UPCOM	127,50	-0,20	-0,16	21,28
VN30	1.915,01	-16,00	-0,83	399,80
VN100	1.843,49	-12,66	-0,68	936,12
VNMID	2.233,44	-1,09	-0,05	536,33

(*) triệu cổ phiếu

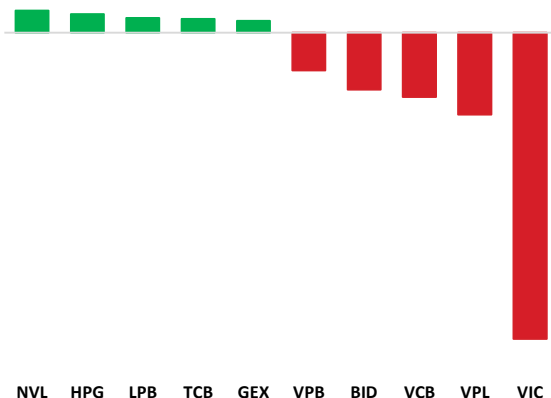
QUAN ĐIỂM ĐẦU TƯ

(i) Nhà đầu tư ngắn hạn nên duy trì tỷ trọng cổ phiếu ở mức 45–60%, ưu tiên giữ các vị thế khô, hạn chế mua đuổi mới và chỉ gia tăng ở nhịp retest thành công;
 (ii) Nhà đầu tư trung–dài hạn tiếp tục nắm giữ danh mục lõi, giải ngân từng phần ở các nhịp điều chỉnh về hỗ trợ với điều kiện cổ phiếu mục tiêu vẫn giữ cấu trúc tăng tốt và dòng tiền chưa suy yếu đáng kể, ưu tiên nhóm Ngân hàng, Chứng khoán, Bán lẻ, Đầu tư công, Dầu khí,...

DIỄN BIẾN THỊ TRƯỜNG

Thị trường hôm nay chứng kiến nỗ lực hồi phục thất bại của VN-Index về cuối phiên chiều, khi VN-Index quay đầu giảm gần 20 điểm sau khi thu hẹp đà giảm xuống còn gần 6 điểm lúc 2 giờ 11, và đóng cửa ở mức gần thấp nhất trong ngày. Nguyên nhân chủ yếu đến từ các yếu tố sau: (i) Áp lực bán có dấu hiệu gia tăng, chủ yếu đến từ nhóm nhà đầu tư tâm lý yếu, (ii) Nhóm cổ phiếu Chứng khoán, Dầu khí, Bảo hiểm giảm khá, tạo áp lực lên thị trường, (iii) 22/30 cổ phiếu trong nhóm VN30 giảm giá, qua đó gây sức ép lên chỉ số, (iv) Số mã giảm chiếm ưu thế trên HOSE với 191 mã, phản ánh trạng thái bất lợi của độ rộng thị trường, (v) Nhà đầu tư nước ngoài bán ròng 2.213 tỷ đồng, tập trung chủ yếu vào VPL (-3.005 tỷ), VHM (-103 tỷ), và BID (-88 tỷ), phần nào ảnh hưởng đến diễn biến thị trường, (vi) Thanh khoản thị trường giảm mạnh so với phiên trước, phản ánh tâm lý thận trọng của nhà đầu tư. Ở chiều ngược lại: (i) Nhóm cổ phiếu Xây dựng, Thép, Thủy sản tăng khá, góp phần nâng đỡ thị trường.

TOP CP ẢNH HƯỞNG CHỈ SỐ



Nguồn: Nền tảng phân tích ASEANSC Research

GIAO DỊCH KHỐI NGOẠI TRÊN HOSE



Nguồn: Nền tảng phân tích ASEANSC Research

ĐỒ THỊ NGÀY VN-INDEX



TÍN HIỆU KỸ THUẬT

Chỉ báo	Ý nghĩa	Trạng thái
MA20	Xu hướng	Tăng
RSI	Động lượng	Tăng
MACD	Động lượng	Tăng
Kháng cự	1.800	
Hỗ trợ	1.700	

NHẬN ĐỊNH THỊ TRƯỜNG

Về kỹ thuật, VN-Index đang bước vào pha kiểm định lại nhịp breakout trước đó sau khi ghi nhận phiên giảm đầu tiên với mức đóng cửa tại 1.736,68 điểm (-1,13%) và cấu trúc nền cho thấy áp lực chốt lời ngắn hạn xuất hiện rõ khi chỉ số không giữ được vùng cao trong ngày. Điểm tích cực là dù điều chỉnh trên nền thanh khoản tăng, chỉ số vẫn duy trì phía trên MA5, MA10, MA20, MA150 và MA200, tức cấu trúc tăng ngắn hạn vẫn chưa bị phá vỡ; tuy nhiên, việc lùi xuống dưới MA50 và đóng cửa gần thấp nhất phiên cho thấy thị trường nhiều khả năng sẽ cần thêm thời gian hấp thụ cung thay vì tiếp tục tăng thẳng. Kích bản xác suất cao cho phiên tới là VN-Index tiếp tục rung lắc, và kiểm định vùng hỗ trợ 1.720 - 1.730 điểm; nếu giữ được vùng này, chỉ số vẫn có cơ hội quay lại kiểm định 1.740–1.750 điểm và tích cực hơn là 1.760–1.770 điểm.

TÂM LÝ THỊ TRƯỜNG

Chỉ số sợ hãi/ tham lam



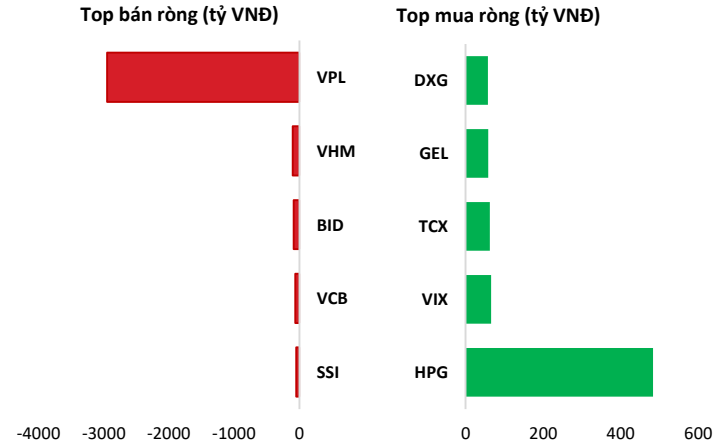
Chỉ số Tham lam/sợ hãi của Thị trường do AseanSC nghiên cứu và phát triển nhằm mục đích theo dõi mức độ cảm xúc và tâm lý của nhà đầu tư trên thị trường chứng khoán Việt Nam

Vị thế



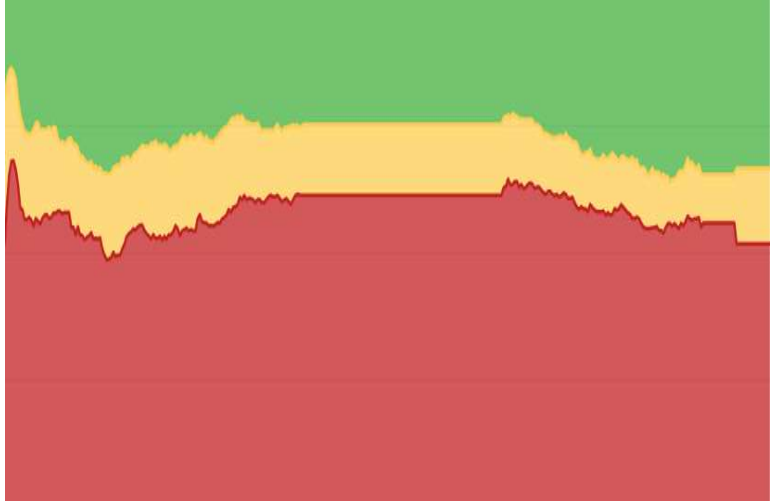
Chỉ số vị thế thị trường do AseanSC nghiên cứu và phát triển nhằm đánh giá thị trường đang ở vùng nguy hiểm hay an toàn cho việc Trading ngắn và Trung hạn và mức độ thay đổi tâm lý thị trường chung

TOP GIAO DỊCH KHỐI NGOẠI




Nguồn: Nền tảng phân tích ASEANSC Research

ĐỘ RỘNG THỊ TRƯỜNG



DIỄN BIẾN NHÓM CHỈ SỐ TRONG NGÀY (%)



Nguồn: Nền tảng phân tích ASEANSC Research

TOP TĂNG ĐIỂM HSX

Mã	Khối lượng	Giá	% Tăng
EVG	2.860.000	7.070	7,0%
SJS	115.700	52.700	6,9%
DAH	119.200	3.180	6,7%
QCG	1.686.800	14.400	6,7%
FUEIP100	1.200	12.830	6,7%

TOP GIẢM ĐIỂM HSX

Mã	Khối lượng	Giá	% Giảm
SMA	100	7.950	-6,5%
PLP	113.000	4.800	-6,4%
LEC	0	4.500	-6,3%
VPL	683.800	80.000	-5,9%
DGC	6.912.700	53.100	-4,7%

Nguồn: ASEANSC Research

TIN TỨC

- Kết phiên ngày 8/4, Dow Jones tăng vọt 1.325 điểm, tương đương 2,85%, đóng cửa với 47.910 điểm; S&P 500 tăng 2,51% lên 6.783 điểm; Nasdaq Composite vọt lên 2,80% chốt phiên ở 22.635 điểm.
- Chốt phiên hôm qua, hợp đồng dầu WTI giao tháng 5 giảm hơn 16% xuống 94,41 USD/thùng - mức giảm trong ngày lớn nhất kể từ tháng 04/2020. Dầu Brent giao tháng 6 giảm khoảng 13% xuống 94,75 USD/thùng.
- Đóng cửa phiên thứ Tư, giá vàng giao ngay tăng 1,6% lên 4.779,19 USD/oz; hợp đồng vàng tương lai Mỹ giao tháng 6 tăng 2,6% lên 4.805,90 USD/oz.

BẢN TIN THỊ TRƯỜNG

Chỉ số chứng khoán thế giới			
Chỉ số	Giá	Thay đổi	%
Dow Jones	47,909.92	+1,325.46	+2.85%
FTSE 100	10,573.89	-34.99	-0.33%
Hang Seng	25,752.40	-140.62	-0.54%
Nikkei 225	56,010.00	-298.42	-0.53%
KOSPI	5,778.01	-94.33	-1.61%

Nguồn: Investing.com, ASEANSC Research tổng hợp

Thứ Năm (09/04/2026)	Tỷ giá hối đoái	
	Mua vào	Bán ra
USD/VND	26.111,0	26.361,0
EUR/VND	29.939,3	31.517,7
GBP/VND	34.341,0	35.798,7
JPY/VND	160,2	170,4
CNY/VND	3.744,0	3.903,0

Nguồn: ASEANSC Research tổng hợp

THÔNG TIN SỰ KIỆN DOANH NGHIỆP				
Mã CK	Ngày GDKHQ	Ngày ĐKCC	Ngày thực hiện	Sự kiện
CDC	17/04/2026	20/04/2026		Thực hiện quyền mua cổ phiếu phát hành thêm, tỷ lệ 1:1, giá 10,000 đồng/CP
SD9	27/03/2026	30/03/2026	22/04/2026	Trả cổ tức năm 2019 bằng tiền, 550 đồng/CP
CCI	27/03/2026	30/03/2026		Thực hiện quyền mua cổ phiếu phát hành thêm, tỷ lệ 3:1, giá 10,000 đồng/CP
HRB	26/03/2026	27/03/2026	17/04/2026	Trả cổ tức năm 2025 bằng tiền, 3,000 đồng/CP
VFG	25/03/2026	26/03/2026	16/04/2026	Trả cổ tức đợt 2/2025 bằng tiền, 1,000 đồng/CP
HJS	24/03/2026	25/03/2026	03/04/2026	Trả cổ tức năm 2025 bằng tiền, 800 đồng/CP
GMH	24/03/2026	25/03/2026	16/04/2026	Trả cổ tức năm 2025 bằng tiền, 700 đồng/CP
CDG	24/03/2026	25/03/2026	02/04/2026	Trả cổ tức đợt 1/2025 bằng tiền, 600 đồng/CP
HNF	23/03/2026	24/03/2026	07/04/2026	Trả cổ tức năm 2025 bằng tiền, 1,500 đồng/CP
ADC	20/03/2026	23/03/2026	11/05/2026	Trả cổ tức năm 2025 bằng tiền, 1,500 đồng/CP
DP3	20/03/2026	23/03/2026	29/06/2026	Trả cổ tức năm 2025 bằng tiền, 4,000 đồng/CP

Tuyên bố miễn trừ trách nhiệm

Bản báo cáo thị trường này bao gồm các nhận định chủ quan và dựa trên nguồn thông tin tin cậy và cơ sở phân tích chi tiết, cẩn trọng. ASEANSC không đảm bảo sự chính xác tuyệt đối và đầy đủ của các nguồn thông tin này đồng thời bản báo cáo này được chuẩn bị cho mục đích duy nhất là cung cấp thông tin và không nhằm đưa ra bất kỳ đề nghị hay hướng dẫn mua bán chứng khoán cụ thể nào. Nhà đầu tư nên xem báo cáo này như một nguồn tham khảo khi đưa ra quyết định đầu tư và phải chịu toàn bộ trách nhiệm đối với quyết định đầu tư của chính mình. Các quan điểm và ước tính trong đánh giá của chúng tôi có giá trị đến ngày ra báo cáo và có thể thay đổi mà không cần thông báo trước. Bản báo cáo này được giữ bản quyền ASEANSC. Mọi sự sao chép, chuyển giao hoặc sửa đổi trong bất kỳ trường hợp nào mà không có sự đồng ý của ASEANSC đều trái luật.

CÔNG TY CỔ PHẦN CHỨNG KHOÁN ASEAN

Website: www.aseansc.com.vn

Hội sở chính

Tầng 4,5,6,7 – số 3 Đặng Thái Thân

Phường Cửa Nam, Hà Nội.

Tel: 024 6275 8668

Tổng đài đặt lệnh: 024 6275 8888

Chi nhánh Hồ Chí Minh

Tầng 2 - số 77-79 Phó Đức Chính,

Phường Bến Thành, Tp Hồ Chí Minh.

Tel: 028 3933 0308

Tổng đài đặt lệnh: 028 3933 0309