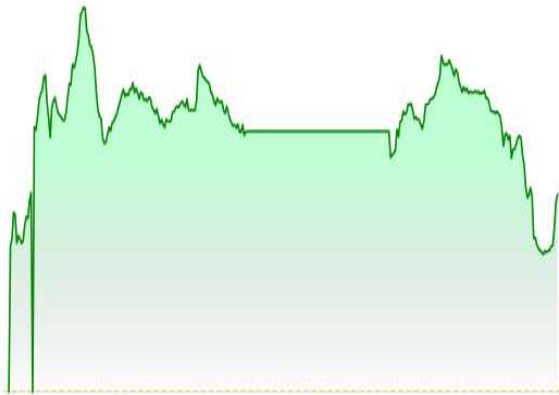


VN INDEX NỔ LỰC PHỤC HỒI

Diễn biến VN-INDEX



Chỉ số	Giá ĐC	Thay đổi	%	Khối lượng
HOSE	1.750,00	13,32	0,77	855,53
HNX	251,91	0,93	0,37	82,43
UPCOM	127,38	-0,12	-0,09	38,65
VN30	1.928,23	13,22	0,69	430,98
VN100	1.856,76	13,27	0,72	864,12
VNMID	2.242,64	9,20	0,41	433,15

(*) triệu cổ phiếu

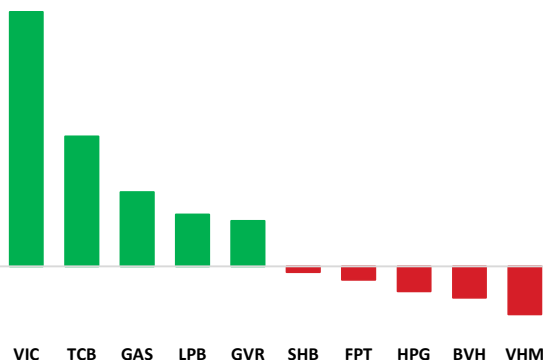
QUAN ĐIỂM ĐẦU TƯ

- (i) Nhà đầu tư ngắn hạn nên duy trì tỷ trọng cổ phiếu ở mức 50–65%, ưu tiên nắm giữ vị thế đang có và chỉ gia tăng khi thị trường xác nhận break cản hoặc retest hỗ trợ thành công;
- (ii) Nhà đầu tư trung–dài hạn tiếp tục nắm giữ danh mục lõi và có thể giải ngân từng phần tại các nhịp điều chỉnh về vùng hỗ trợ nếu thị trường vẫn duy trì cấu trúc kỹ thuật tích cực, ưu tiên các nhóm ngành dẫn dắt có nền tảng cơ bản tốt và thanh khoản cao như Ngân hàng, Chứng khoán, Bán lẻ, Đầu tư công và Dầu khí.

DIỄN BIẾN THỊ TRƯỜNG

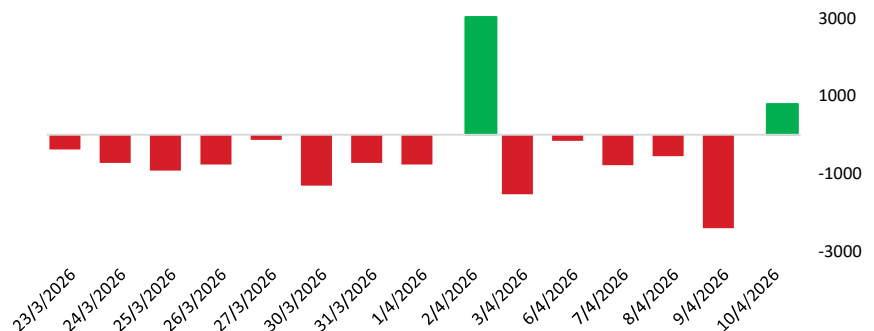
Thị trường hôm nay chứng kiến áp lực bán tăng nhẹ về cuối phiên chiều, khi VN-Index thu hẹp đà tăng còn hơn 13 điểm từ mức tăng gần 23 điểm lúc 1 giờ 32, và đóng cửa ở mức thấp hơn trung bình trong phiên. Trong đó, mức tăng nhẹ được hỗ trợ bởi các yếu tố sau: (i) 20/30 cổ phiếu trong nhóm VN30 tăng giá, hỗ trợ đà tăng của chỉ số, (ii) Số mã tăng chiếm ưu thế trên HOSE với 164 mã, củng cố xu hướng tích cực của thị trường, (iii) Nhà đầu tư nước ngoài mua ròng 841 tỷ đồng, tập trung chủ yếu vào TCB (+218 tỷ), HPG (+179 tỷ), và MBB (+100 tỷ), góp phần hỗ trợ diễn biến thị trường, (iv) Nhóm cổ phiếu Dầu khí, Phân bón - Hóa chất, Ngân hàng tăng khá, góp phần nâng đỡ thị trường. Ở chiều ngược lại: (i) Áp lực bán có dấu hiệu gia tăng, khi nhà đầu tư đẩy mạnh cơ cấu danh mục tại vùng kháng cự tâm lý, (ii) Nhóm cổ phiếu Thép giảm khá, tạo áp lực lên thị trường.

TOP CP ẢNH HƯỞNG CHỈ SỐ



Nguồn: Nền tảng phân tích ASEANSC Research

GIAO DỊCH KHỐI NGOẠI TRÊN HOSE



Nguồn: Nền tảng phân tích ASEANSC Research

ĐỒ THỊ NGÀY VN-INDEX



TÍN HIỆU KỸ THUẬT

Chỉ báo	Ý nghĩa	Trạng thái
MA20	Xu hướng	Tăng
RSI	Động lượng	Tăng
MACD	Động lượng	Tăng
Kháng cự	1.800	
Hỗ trợ	1.700	

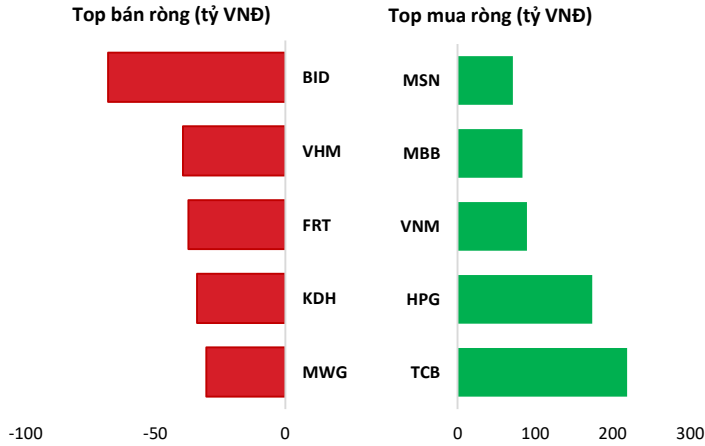
NHẬN ĐỊNH THỊ TRƯỜNG

Về kỹ thuật, VN-Index đang trong pha hồi phục và kiểm định vùng cản trung gian rất quan trọng quanh 1.750–1.760 điểm, khi chỉ số tăng nhẹ và đóng cửa tại 1.750 điểm với thanh khoản cải thiện so với mức tham chiếu; điều này cho thấy dòng tiền vẫn đang hỗ trợ tốt cho nhịp hồi sau cú breakout trước đó. Tuy nhiên, từ góc độ thực chiến, cần lưu ý rằng vùng hiện tại đồng thời là nơi hội tụ của MA50 (1.750,82) và MA100 (1.751,64), nên đây là vùng cản có ý nghĩa kỹ thuật lớn hơn nhiều so với các mốc vừa vượt qua trước đó. Vì vậy, dù cấu trúc ngắn hạn đã cải thiện rõ khi chỉ số duy trì trên MA10, MA20, MA150 và MA200, thì vùng 1.750 điểm chưa phải điểm mua mới có edge cao, bởi risk/reward cho vị thế mở mới đang kém hấp dẫn hơn so với các vùng hỗ trợ bên dưới. Kịch bản xác suất cao cho phiên tới là VN-Index tiếp tục rung lắc và kiểm định khả năng bám trụ trên 1.750–1.760 điểm; nếu vượt dứt khoát vùng này với thanh khoản giữ tốt, chỉ số có thể mở rộng đà tăng lên 1.770–1.780 điểm.

TÂM LÝ THỊ TRƯỜNG

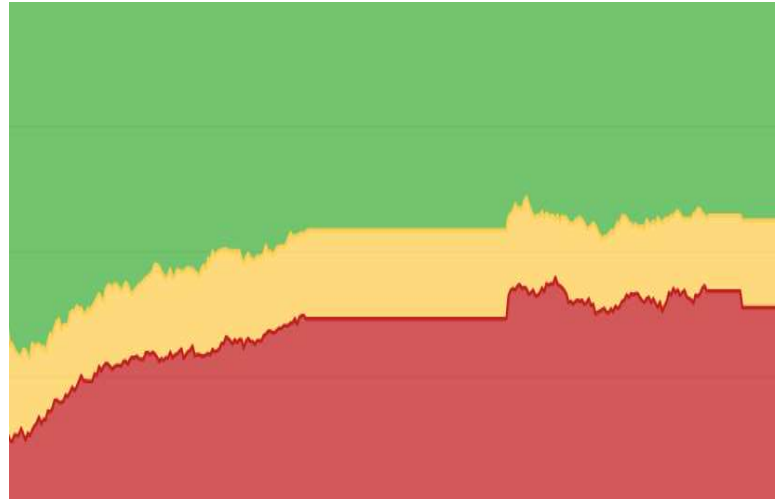


TOP GIAO DỊCH KHỐI NGOẠI

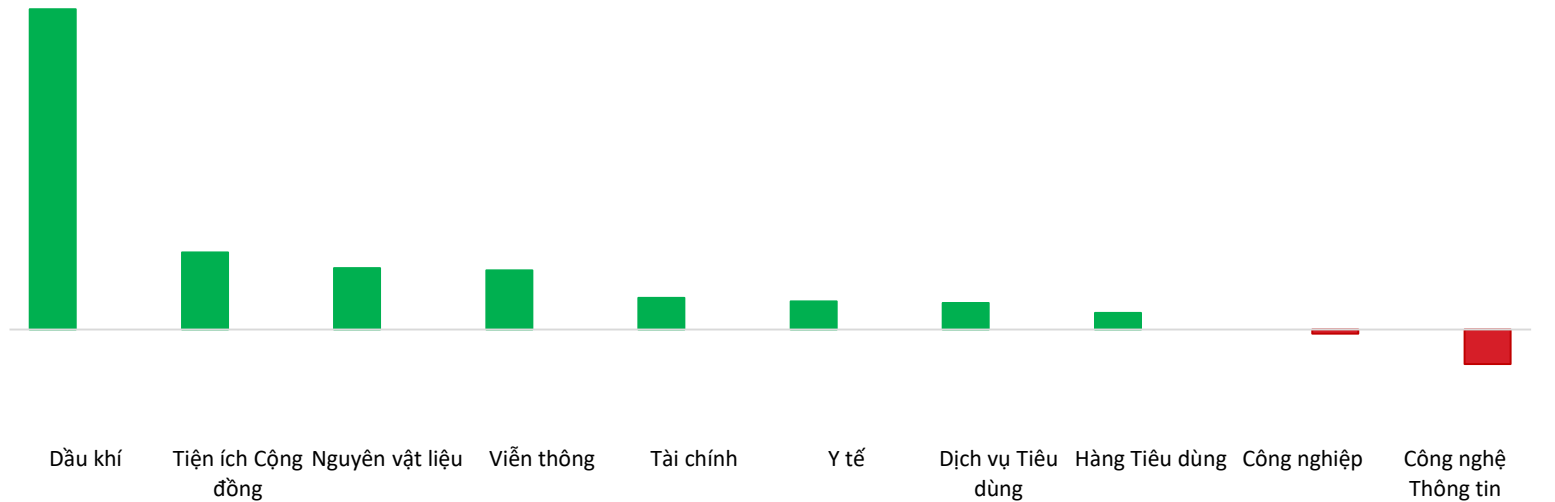


Nguồn: Nền tảng phân tích ASEANSC Research

ĐỘ RỘNG THỊ TRƯỜNG



DIỄN BIẾN NHÓM CHỈ SỐ TRONG NGÀY (%)



Nguồn: Nền tảng phân tích ASEANSC Research

TOP TĂNG ĐIỂM HSX

Mã	Khối lượng	Giá	% Tăng
AGM	268.900	2.000	11,1%
SCD	100	14.000	9,4%
TNC	100	29.400	6,9%
SMC	1.088.900	13.350	6,8%
PMG	16.300	7.350	6,5%

TOP GIẢM ĐIỂM HSX

Mã	Khối lượng	Giá	% Giảm
DCL	959.900	41.850	-7,0%
MDG	10.400	37.900	-6,9%
LEC	100	4.500	-6,3%
BVH	1.598.500	76.400	-4,3%
C47	12.900	10.400	-4,1%

Nguồn: ASEANSC Research

TIN TỨC

- Kết phiên ngày 9/4, chỉ số S&P 500 tăng 0,62% lên 6.824,66 điểm, trong khi Nasdaq Composite tăng 0,83% lên 22.822,42 điểm. Chỉ số Dow Jones tăng 275,88 điểm, tương đương 0,58%, lên 48.185,80 điểm, qua đó chuyển sang tăng 0,25% từ đầu năm 2026.
- Chốt phiên hôm qua, hợp đồng dầu WTI giao tháng 5 tăng hơn 3% lên 97,87 USD/thùng. Dầu Brent giao tháng 6 tăng hơn 1% lên 95,92 USD/thùng.
- Đóng cửa phiên thứ Năm, giá vàng giao ngay tăng 1,7% lên 4.796,50 USD/oz. Hợp đồng vàng tương lai của Mỹ tăng 1% lên 4.823,00 USD/oz.

BẢN TIN THỊ TRƯỜNG

Chỉ số chứng khoán thế giới			
Chỉ số	Giá	Thay đổi	%
Dow Jones	48,185.80	+275.88	+0.58%
FTSE 100	10,613.14	+9.66	+0.09%
Hang Seng	25,867.00	+114.60	+0.45%
Nikkei 225	56,958.50	+1,063.18	+1.90%
KOSPI	5,858.87	+80.86	+1.40%

Nguồn: Investing.com, ASEANSC Research tổng hợp

Thứ Sáu (10/04/2026)	Tỷ giá hối đoái	
	Mua vào	Bán ra
USD/VND	26.107,0	26.357,0
EUR/VND	29.907,4	31.484,1
GBP/VND	34.353,7	35.811,9
JPY/VND	160,1	170,2
CNY/VND	3.758,0	3.917,5

Nguồn: ASEANSC Research tổng hợp

THÔNG TIN SỰ KIỆN DOANH NGHIỆP				
Mã CK	Ngày GDKHQ	Ngày ĐKCC	Ngày thực hiện	Sự kiện
CDC	17/04/2026	20/04/2026		Thực hiện quyền mua cổ phiếu phát hành thêm, tỷ lệ 1:1, giá 10,000 đồng/CP
SD9	27/03/2026	30/03/2026	22/04/2026	Trả cổ tức năm 2019 bằng tiền, 550 đồng/CP
CCI	27/03/2026	30/03/2026		Thực hiện quyền mua cổ phiếu phát hành thêm, tỷ lệ 3:1, giá 10,000 đồng/CP
HRB	26/03/2026	27/03/2026	17/04/2026	Trả cổ tức năm 2025 bằng tiền, 3,000 đồng/CP
VFG	25/03/2026	26/03/2026	16/04/2026	Trả cổ tức đợt 2/2025 bằng tiền, 1,000 đồng/CP
HJS	24/03/2026	25/03/2026	03/04/2026	Trả cổ tức năm 2025 bằng tiền, 800 đồng/CP
GMH	24/03/2026	25/03/2026	16/04/2026	Trả cổ tức năm 2025 bằng tiền, 700 đồng/CP
CDG	24/03/2026	25/03/2026	02/04/2026	Trả cổ tức đợt 1/2025 bằng tiền, 600 đồng/CP
HNF	23/03/2026	24/03/2026	07/04/2026	Trả cổ tức năm 2025 bằng tiền, 1,500 đồng/CP
ADC	20/03/2026	23/03/2026	11/05/2026	Trả cổ tức năm 2025 bằng tiền, 1,500 đồng/CP
DP3	20/03/2026	23/03/2026	29/06/2026	Trả cổ tức năm 2025 bằng tiền, 4,000 đồng/CP

Tuyên bố miễn trừ trách nhiệm

Bản báo cáo thị trường này bao gồm các nhận định chủ quan và dựa trên nguồn thông tin tin cậy và cơ sở phân tích chi tiết, cẩn trọng. ASEANSC không đảm bảo sự chính xác tuyệt đối và đầy đủ của các nguồn thông tin này đồng thời bản báo cáo này được chuẩn bị cho mục đích duy nhất là cung cấp thông tin và không nhằm đưa ra bất kỳ đề nghị hay hướng dẫn mua bán chứng khoán cụ thể nào. Nhà đầu tư nên xem báo cáo này như một nguồn tham khảo khi đưa ra quyết định đầu tư và phải chịu toàn bộ trách nhiệm đối với quyết định đầu tư của chính mình. Các quan điểm và ước tính trong đánh giá của chúng tôi có giá trị đến ngày ra báo cáo và có thể thay đổi mà không cần thông báo trước. Bản báo cáo này được giữ bản quyền ASEANSC. Mọi sự sao chép, chuyển giao hoặc sửa đổi trong bất kỳ trường hợp nào mà không có sự đồng ý của ASEANSC đều trái luật.

CÔNG TY CỔ PHẦN CHỨNG KHOÁN ASEAN

Website: www.aseansc.com.vn

Hội sở chính

Tầng 4,5,6,7 – số 3 Đặng Thái Thân

Phường Cửa Nam, Hà Nội.

Tel: 024 6275 8668

Tổng đài đặt lệnh: 024 6275 8888

Chi nhánh Hồ Chí Minh

Tầng 2 - số 77-79 Phó Đức Chính,

Phường Bến Thành, Tp Hồ Chí Minh.

Tel: 028 3933 0308

Tổng đài đặt lệnh: 028 3933 0309