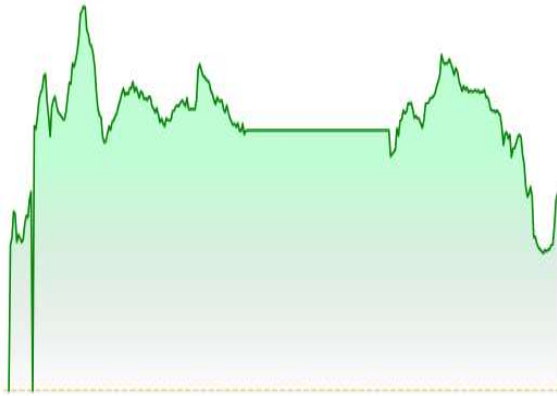


### XANH VỎ ĐỎ LÒNG

#### Diễn biến VN-INDEX



Chỉ số	Giá ĐC	Thay đổi	%	Khối lượng
HOSE	1.819,83	19,18	1,07	819,39
HNX	256,49	3,77	1,49	67,32
UPCOM	128,22	-0,63	-0,49	20,03
VN30	1.979,19	17,59	0,90	483,52
VN100	1.908,08	15,16	0,80	910,57
VNMID	2.238,44	-9,40	-0,42	427,05

(\* triệu cổ phiếu)

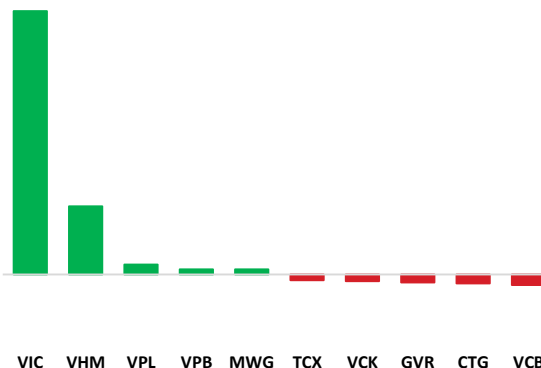
#### QUAN ĐIỂM ĐẦU TƯ

- (i) Nhà đầu tư ngắn hạn nên duy trì tỷ trọng cổ phiếu ở mức 60–75%, ưu tiên nắm giữ các vị thế đang có và chỉ gia tăng ở các nhịp rung lắc hoặc điều chỉnh kỹ thuật thay vì mua đuổi khi chỉ số đã tăng mạnh; margin chỉ nên sử dụng ở mức thấp đến vừa phải.
- (ii) Nhà đầu tư trung–dài hạn tiếp tục nắm giữ danh mục lõi và có thể giải ngân từng phần ở các nhịp điều chỉnh về vùng hỗ trợ gần nếu thị trường vẫn duy trì cấu trúc tăng tích cực, ưu tiên các nhóm cổ phiếu dẫn dắt có nền tảng cơ bản tốt và thanh khoản cao như Ngân hàng, Chứng khoán, Bán lẻ, Đầu tư công và Dầu khí.

#### DIỄN BIẾN THỊ TRƯỜNG

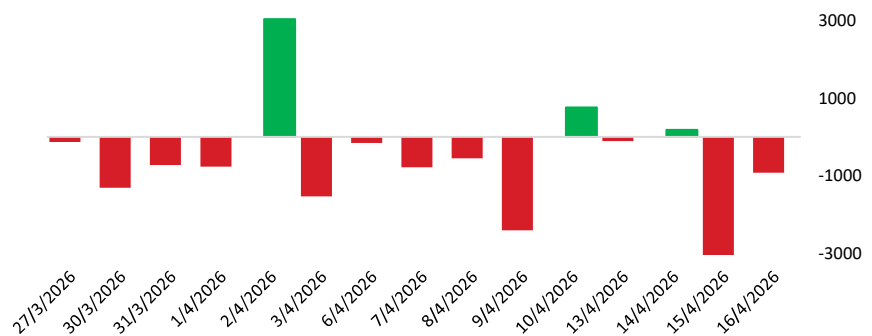
Thị trường hôm nay khởi sắc rõ nét về điểm số, khi VN-Index mở cửa tăng 6 điểm, sau đó nới rộng đà tăng lên 23 điểm, cho thấy xu hướng trong phiên được duy trì tương đối bền vững, trước khi đóng cửa tăng 19 điểm. VN-Index đóng cửa tại 1.819,83 điểm, mức gần cao nhất trong ngày, qua đó cho thấy chỉ số duy trì trạng thái đóng cửa tương đối tích cực. Trong đó, đà tăng được hỗ trợ bởi các yếu tố sau: (i) Nhóm cổ phiếu họ Vingroup tăng mạnh, tác động tích cực lên chỉ số, (ii) 11/30 cổ phiếu trong nhóm VN30 tăng giá, hỗ trợ đà tăng của chỉ số, (iii) Nhóm cổ phiếu Thủy sản, BĐS KCN tăng khá, tác động tích cực lên thị trường. Ở chiều ngược lại: (i) Nhóm cổ phiếu Thép và Bảo hiểm giảm khá, tạo áp lực lên thị trường, (ii) Số mã giảm chiếm ưu thế trên HOSE với 213 mã, phản ánh trạng thái bất lợi của độ rộng thị trường, (iii) Nhà đầu tư nước ngoài bán ròng 1.074 tỷ đồng, tập trung chủ yếu vào FPT, VHM, và HCM, phần nào ảnh hưởng đến diễn biến thị trường.

#### TOP CP ẢNH HƯỞNG CHỈ SỐ



Nguồn: Nền tảng phân tích ASEANSC Research

#### GIAO DỊCH KHỐI NGOẠI TRÊN HOSE



Nguồn: Nền tảng phân tích ASEANSC Research

ĐỒ THỊ NGÀY VN-INDEX



TÍN HIỆU KỸ THUẬT

Chỉ báo	Ý nghĩa	Trạng thái
MA20	Xu hướng	Tăng
RSI	Động lượng	Tăng
MACD	Động lượng	Tăng
Kháng cự	1.800	
Hỗ trợ	1.700	

NHẬN ĐỊNH THỊ TRƯỜNG

Về kỹ thuật, VN-Index tiếp tục duy trì đà tăng mạnh khi đóng cửa với cây nến xanh thân dài dạng 'Marubozu', cho thấy lực cầu vẫn đang chiếm ưu thế. Diễn biến này đồng thời giúp VN-Index duy trì vững phía trên các đường trung bình quan trọng như MA5 (~1.781), MA10 (~1.743) và MA20 (~1.699), qua đó củng cố cấu trúc tăng ngắn hạn đang hình thành; trong khi RSI(14) ~65 tiếp tục đi lên và tiến sát vùng quá mua, phản ánh động lượng thị trường đang khá tích cực nhưng cũng bắt đầu bước vào trạng thái nóng hơn sau chuỗi phiên tăng liên tiếp. Tuy nhiên, từ góc độ thực chiến cần lưu ý rằng sau nhịp tăng khá nhanh từ vùng đáy gần đây, một phần đáng kể edge của sóng hồi đã được tiêu thụ, khiến vùng giá hiện tại – khi chỉ số đang tiến gần khu vực đỉnh ngắn hạn trước đó quanh 1.830–1.850 điểm – không còn là điểm mua mới quá hấp dẫn về mặt risk/reward. Kịch bản có xác suất cao cho phiên tới là VN-Index sẽ xuất hiện các nhịp rung lắc hoặc retest kỹ thuật quanh vùng 1.800–1.810 điểm để kiểm tra lại lực cầu sau chuỗi tăng mạnh; nếu giữ vững vùng này, chỉ số vẫn có khả năng mở rộng đà tăng lên 1.830–1.850 điểm trong các phiên kế tiếp.

TÂM LÝ THỊ TRƯỜNG

Chỉ số sợ hãi/ tham lam



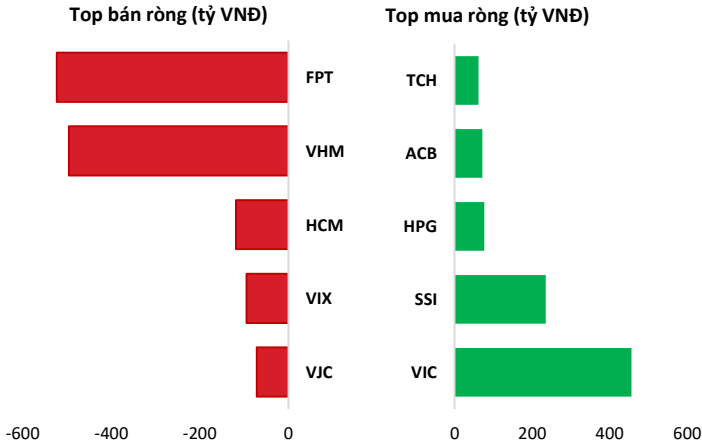
Chỉ số Tham lam/sợ hãi của Thị trường do AseanSC nghiên cứu và phát triển nhằm mục đích theo dõi mức độ cảm xúc và tâm lý của nhà đầu tư trên thị trường chứng khoán Việt Nam

Vị thế



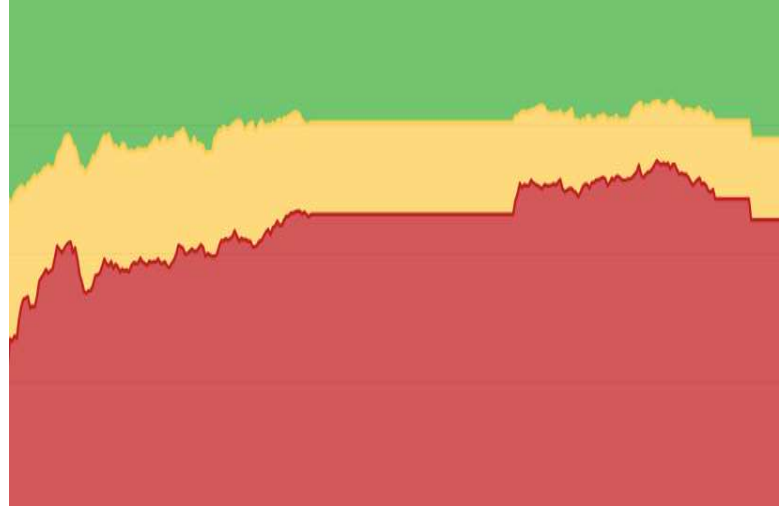
Chỉ số vị thế thị trường do AseanSC nghiên cứu và phát triển nhằm đánh giá thị trường đang ở vùng nguy hiểm hay an toàn cho việc Trading ngắn và Trung hạn và mức độ thay đổi tâm lý thị trường chung

TOP GIAO DỊCH KHỐI NGOẠI

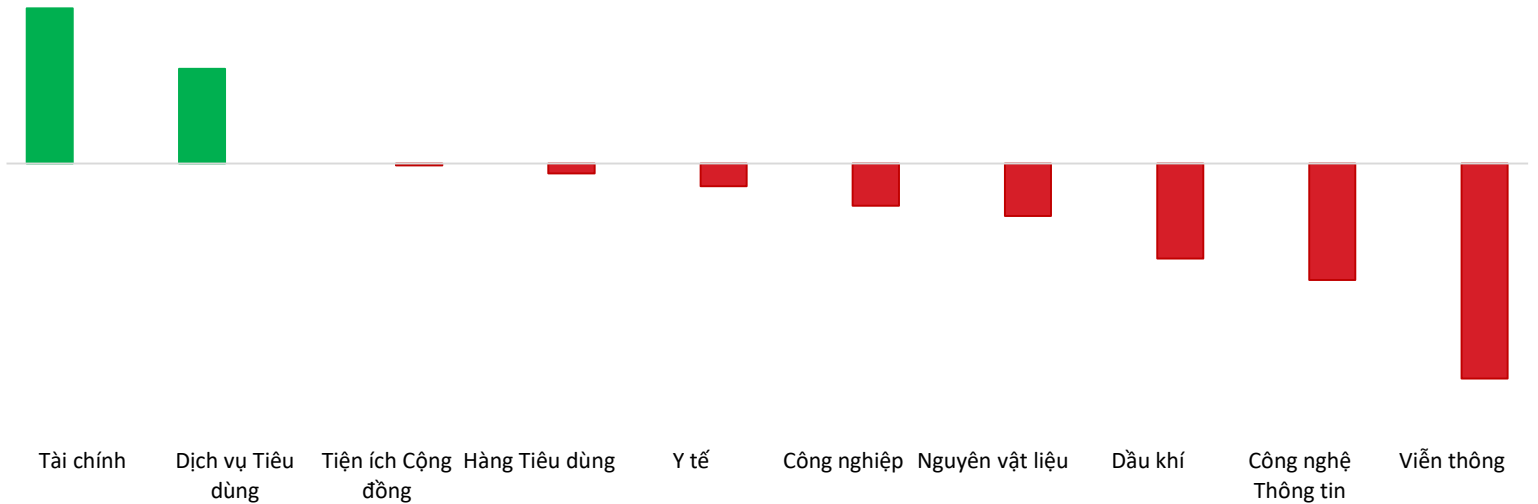


Nguồn: Nền tảng phân tích ASEANSC Research

ĐỘ RỘNG THỊ TRƯỜNG



DIỄN BIẾN NHÓM CHỈ SỐ TRONG NGÀY (%)



Nguồn: Nền tảng phân tích ASEANSC Research

TOP TĂNG ĐIỂM HSX

Mã	Khối lượng	Giá	% Tăng
VIC	7.573.800	189.300	6,9%
TNT	618.200	9.710	6,9%
STG	300	33.400	6,9%
UIC	34.400	65.400	6,9%
BFC	789.500	62.300	6,9%

TOP GIẢM ĐIỂM HSX

Mã	Khối lượng	Giá	% Giảm
SPM	800	8.840	-6,9%
HRC	4.600	40.650	-6,9%
COM	100	32.700	-6,6%
PNC	100	24.300	-6,5%
FDC	300	17.500	-5,7%

Nguồn: ASEANSC Research

TIN TỨC

- Chỉ số S&P 500 và Nasdaq Composite tăng vọt lên các mức cao kỷ lục mới trong ngày 15/04, khi nhà đầu tư phớt lờ lạm phát nóng nhất trong gần hai năm và những lo ngại liên quan đến tác động kinh tế của cuộc chiến Iran.
- Giá dầu ổn định trong ngày 15/04, sau khi giảm mạnh trong phiên trước đó khi thị trường ngày càng lạc quan rằng cuộc chiến Trung Đông có thể đạt được một giải pháp ngoại giao.
- Giá vàng giảm nhẹ trong ngày 15/04 sau khi chạm mức cao nhất trong một tháng, khi nhà đầu tư đánh giá các tín hiệu mới nhất liên quan đến tình hình Mỹ-Iran và tác động của chúng đối với triển vọng lãi suất.

## BẢN TIN THỊ TRƯỜNG

Chỉ số chứng khoán thế giới			
Chỉ số	Giá	Thay đổi	%
Dow Jones	48,463.72	-72.27	-0.15%
FTSE 100	10,582.36	+22.78	+0.22%
Hang Seng	26,394.26	+446.94	+1.72%
Nikkei 225	59,575.50	+1,441.26	+2.48%
KOSPI	6,226.05	+134.66	+2.21%

Nguồn: Investing.com, ASEANSC Research tổng hợp

Thứ Năm (16/04/2026)	Tỷ giá hối đoái	
	Mua vào	Bán ra
USD/VND	26.108,0	26.358,0
EUR/VND	30.257,0	31.852,1
GBP/VND	34.822,1	36.300,2
JPY/VND	160,1	170,2
CNY/VND	3.765,9	3.925,8

Nguồn: ASEANSC Research tổng hợp

THÔNG TIN SỰ KIỆN DOANH NGHIỆP				
Mã CK	Ngày GDKHQ	Ngày ĐKCC	Ngày thực hiện	Sự kiện
CDC	17/04/2026	20/04/2026		Thực hiện quyền mua cổ phiếu phát hành thêm, tỷ lệ 1:1, giá 10,000 đồng/CP
SD9	27/03/2026	30/03/2026	22/04/2026	Trả cổ tức năm 2019 bằng tiền, 550 đồng/CP
CCI	27/03/2026	30/03/2026		Thực hiện quyền mua cổ phiếu phát hành thêm, tỷ lệ 3:1, giá 10,000 đồng/CP
HRB	26/03/2026	27/03/2026	17/04/2026	Trả cổ tức năm 2025 bằng tiền, 3,000 đồng/CP
VFG	25/03/2026	26/03/2026	16/04/2026	Trả cổ tức đợt 2/2025 bằng tiền, 1,000 đồng/CP
HJS	24/03/2026	25/03/2026	03/04/2026	Trả cổ tức năm 2025 bằng tiền, 800 đồng/CP
GMH	24/03/2026	25/03/2026	16/04/2026	Trả cổ tức năm 2025 bằng tiền, 700 đồng/CP
CDG	24/03/2026	25/03/2026	02/04/2026	Trả cổ tức đợt 1/2025 bằng tiền, 600 đồng/CP
HNF	23/03/2026	24/03/2026	07/04/2026	Trả cổ tức năm 2025 bằng tiền, 1,500 đồng/CP
ADC	20/03/2026	23/03/2026	11/05/2026	Trả cổ tức năm 2025 bằng tiền, 1,500 đồng/CP
DP3	20/03/2026	23/03/2026	29/06/2026	Trả cổ tức năm 2025 bằng tiền, 4,000 đồng/CP

### Tuyên bố miễn trừ trách nhiệm

Bản báo cáo thị trường này bao gồm các nhận định chủ quan và dựa trên nguồn thông tin tin cậy và cơ sở phân tích chi tiết, cẩn trọng. ASEANSC không đảm bảo sự chính xác tuyệt đối và đầy đủ của các nguồn thông tin này đồng thời bản báo cáo này được chuẩn bị cho mục đích duy nhất là cung cấp thông tin và không nhằm đưa ra bất kỳ đề nghị hay hướng dẫn mua bán chứng khoán cụ thể nào. Nhà đầu tư nên xem báo cáo này như một nguồn tham khảo khi đưa ra quyết định đầu tư và phải chịu toàn bộ trách nhiệm đối với quyết định đầu tư của chính mình. Các quan điểm và ước tính trong đánh giá của chúng tôi có giá trị đến ngày ra báo cáo và có thể thay đổi mà không cần thông báo trước. Bản báo cáo này được giữ bản quyền ASEANSC. Mọi sự sao chép, chuyển giao hoặc sửa đổi trong bất kỳ trường hợp nào mà không có sự đồng ý của ASEANSC đều trái luật.

### CÔNG TY CỔ PHẦN CHỨNG KHOÁN ASEAN

Website: [www.aseansc.com.vn](http://www.aseansc.com.vn)

#### Hội sở chính

Tầng 4,5,6,7 – số 3 Đặng Thái Thân

Phường Cửa Nam, Hà Nội.

Tel: 024 6275 8668

Tổng đài đặt lệnh: 024 6275 8888

#### Chi nhánh Hồ Chí Minh

Tầng 2 - số 77-79 Phó Đức Chính,

Phường Bến Thành, Tp Hồ Chí Minh.

Tel: 028 3933 0308

Tổng đài đặt lệnh: 028 3933 0309