

RUNG LẮC QUANH THAM CHIẾU

Diễn biến VN-INDEX



HOSE	1.817,17	-2,66	-0,15	632,35
HNX	260,00	3,51	1,37	63,07
UPCOM	128,37	0,15	0,12	39,26
VN30	1.988,11	8,92	0,45	323,43
VN100	1.907,34	-0,74	-0,04	656,26
VNMID	2.235,94	-2,50	-0,11	332,82

(*) triệu cổ phiếu

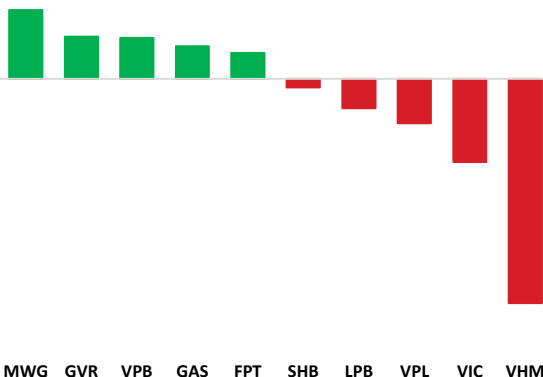
QUAN ĐIỂM ĐẦU TƯ

- (i) Nhà đầu tư ngắn hạn nên duy trì tỷ trọng cổ phiếu ở mức 60–75%, ưu tiên giữ các vị thế khỏe và chỉ gia tăng khi pullback đẹp hoặc breakout tiếp với thanh khoản cải thiện;
- (ii) Nhà đầu tư trung–dài hạn tiếp tục nắm giữ danh mục lõi, giải ngân từng phần ở các nhịp rung lắc nhưng vẫn giữ được cấu trúc tăng trên vùng hỗ trợ quan trọng, ưu tiên các nhóm cổ phiếu dẫn dắt có nền tảng cơ bản tốt và thanh khoản cao như Ngân hàng, Chứng khoán, Bán lẻ, Đầu tư công và Dầu khí.

DIỄN BIẾN THỊ TRƯỜNG

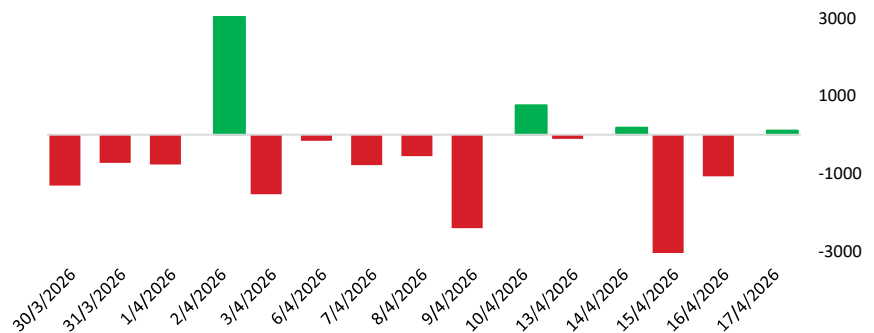
Thị trường hôm nay chứng kiến áp lực bán gia tăng trở lại ở vùng giá cao, khi VN-Index hồi phục không thành công và đóng cửa giảm gần 3 điểm, cho thấy nỗ lực cân bằng của bên mua vẫn chưa đủ mạnh để đảo ngược xu hướng trong phiên. VN-Index đóng cửa tại 1.817.17 điểm, thấp hơn mức bình quân trong phiên, qua đó cho thấy chỉ số đóng cửa nghiêng về nửa dưới biên độ dao động trong ngày. Nguyên nhân chủ yếu đến từ các yếu tố sau: (i) Nhóm cổ phiếu họ Vingroup gặp áp lực chốt lời mạnh, tạo áp lực lên chỉ số, (ii) Nhóm cổ phiếu BĐS, Hàng không, Điện giảm khá, tạo áp lực lên thị trường, (iii) Thanh khoản thị trường giảm nhẹ so với phiên trước, phản ánh tâm lý thận trọng của nhà đầu tư. Ở chiều ngược lại: (i) 19/30 cổ phiếu trong nhóm VN30 tăng giá, hỗ trợ đà tăng của chỉ số, (ii) Số mã tăng chiếm ưu thế trên HOSE với 178 mã, củng cố xu hướng tích cực của thị trường, (iii) Nhà đầu tư nước ngoài mua ròng 110 tỷ đồng, tập trung chủ yếu vào VIC (+314 tỷ), MWG (+196 tỷ), và MSN (+100 tỷ), góp phần hỗ trợ diễn biến thị trường, (iv) Nhóm cổ phiếu Dầu khí, Phân bón - Hóa chất, BĐS KCN tăng khá, góp phần nâng đỡ thị trường.

TOP CP ẢNH HƯỞNG CHỈ SỐ



Nguồn: Nền tảng phân tích ASEANSC Research

GIAO DỊCH KHỐI NGOÀI TRÊN HOSE



Nguồn: Nền tảng phân tích ASEANSC Research

ĐỒ THỊ NGÀY VN-INDEX

Chỉ số VNINDEX - 1D O 1832.33 H 1846.19 L 1812.21 C 1817.17 -2.66 (-0.15%)



TÍN HIỆU KỸ THUẬT

Chỉ báo	Ý nghĩa	Trạng thái
MA20	Xu hướng	Tăng
RSI	Động lượng	Tăng
MACD	Động lượng	Tăng
Kháng cự	1.850	
Hỗ trợ	1.800	

NHẬN ĐỊNH THỊ TRƯỜNG

Về kỹ thuật, VN-Index đang bước vào pha rung lắc kiểm định lại nền tảng ngắn hạn sau khi ghi nhận phiên giảm đầu tiên sau chuỗi 5 phiên tăng liên tiếp, đóng cửa tại 1.817,17 điểm với cấu trúc nền cho thấy áp lực chốt lời xuất hiện rõ hơn khi chỉ số tiến vào vùng cản cao. Dù vậy, bức tranh tổng thể chưa xấu đi khi chỉ số vẫn duy trì phía trên toàn bộ các đường trung bình quan trọng từ MA5 đến MA200, trong khi thanh khoản phiên giảm lại thấp hơn mức tham chiếu, cho thấy đây thiên nhiều hơn về một nhịp điều chỉnh kỹ thuật lành mạnh thay vì tín hiệu phân phối mạnh. Từ góc độ thực chiến, vùng 1.817 điểm không còn là điểm mua mới có edge cao do chỉ số đang nằm giữa hỗ trợ gần 1.800–1.810 điểm và vùng cản trên 1.830–1.850 điểm; vì vậy chiến lược phù hợp hơn là tiếp tục nắm giữ vị thế thắng và chờ phản ứng của thị trường tại vùng hỗ trợ để đánh giá chất lượng giữ nền. Kích bản xác suất cao cho phiên tới là VN-Index sẽ kiểm định lại vùng hỗ trợ gần 1.800–1.810 điểm; nếu thành công, xu hướng tăng ngắn hạn vẫn còn hiệu lực và chỉ số có thể hướng lại 1.830–1.850 điểm.

TÂM LÝ THỊ TRƯỜNG

Chỉ số sợ hãi/ tham lam



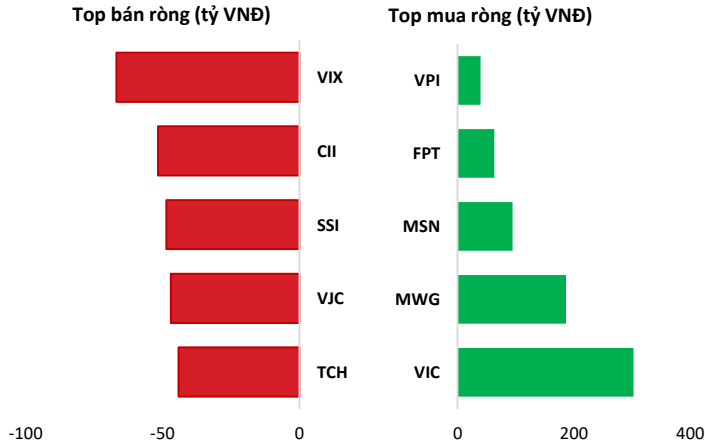
Chỉ số Tham lam/sợ hãi của Thị trường do AseanSC nghiên cứu và phát triển nhằm mục đích theo dõi mức độ cảm xúc và tâm lý của nhà đầu tư trên thị trường chứng khoán Việt Nam

Vị thế



Chỉ số vị thế thị trường do AseanSC nghiên cứu và phát triển nhằm đánh giá thị trường đang ở vùng nguy hiểm hay an toàn cho việc Trading ngắn và Trung hạn và mức độ thay đổi tâm lý thị trường chung

TOP GIAO DỊCH KHỐI NGOẠI

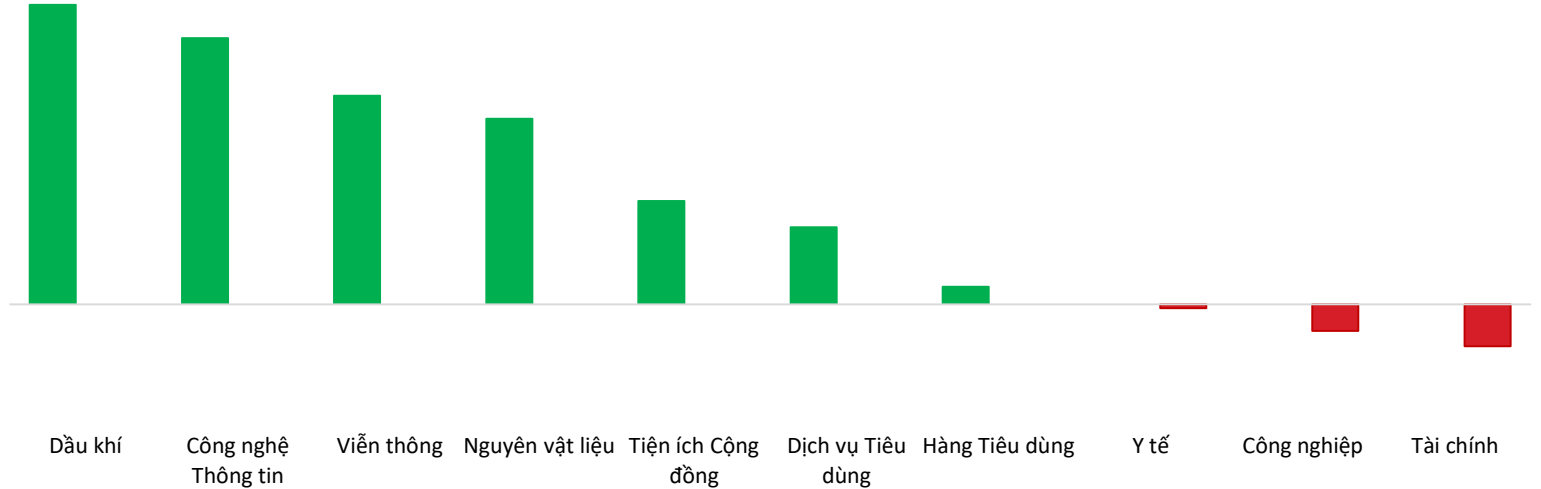


Nguồn: Nền tảng phân tích ASEANSC Research

ĐỘ RỘNG THỊ TRƯỜNG



DIỄN BIẾN NHÓM CHỈ SỐ TRONG NGÀY (%)



Nguồn: Nền tảng phân tích ASEANSC Research

TOP TĂNG ĐIỂM HSX

Mã	Khối lượng	Giá	% Tăng
LEC	600	5.000	11,1%
SMA	1.500	9.630	7,0%
PVP	1.362.600	15.400	6,9%
BFC	232.000	66.600	6,9%
BTT	200	43.450	6,9%

TOP GIẢM ĐIỂM HSX

Mã	Khối lượng	Giá	% Giảm
SCD	1.500	12.000	-14,3%
C47	202.500	10.000	-6,5%
GMC	2.600	4.300	-6,5%
FUCVREIT	800	7.320	-5,9%
VCF	700	292.100	-5,7%

Nguồn: ASEANSC Research

TIN TỨC

- Kết phiên ngày 16/4, S&P 500 tăng 0,26% và đóng cửa ở mức 7.041 điểm, trong khi chỉ số thiên về công nghệ Nasdaq Composite tăng 0,36% và chốt phiên ở mức 24.103 điểm. Dow Jones cũng tăng 115 điểm, tương đương 0,24%, và kết thúc ở mức 48.579 điểm.
- Chốt phiên hôm qua, hợp đồng dầu Brent giao tháng 6 tăng gần 5%, chốt phiên ở mức 99,39 USD/thùng; hợp đồng dầu WTI giao tháng 5 tăng gần 4%, lên mức 94,69 USD/thùng.
- Đóng cửa phiên thứ Năm, giá vàng giao ngay tăng 0,6% lên 4.816,14 USD/oz vào lúc 9h00 sáng ET (13:00 GMT); hợp đồng vàng tương lai của Mỹ giao tháng 6 tăng 0,3% lên 4.838,10 USD/oz.

BẢN TIN THỊ TRƯỜNG

Chỉ số chứng khoán thế giới			
Chỉ số	Giá	Thay đổi	%
Dow Jones	48,578.72	+115.00	+0.24%
FTSE 100	10,573.66	-16.33	-0.15%
Hang Seng	26,144.00	-250.26	-0.95%
Nikkei 225	58,584.50	-933.84	-1.57%
KOSPI	6,191.92	-34.13	-0.55%

Nguồn: Investing.com, ASEANSC Research tổng hợp

Thứ Sáu (17/04/2026)	Tỷ giá hối đoái	
	Mua vào	Bán ra
USD/VND	26.097,0	26.357,0
EUR/VND	30.287,1	31.883,8
GBP/VND	34.818,0	36.296,0
JPY/VND	160,1	170,2
CNY/VND	3.763,9	3.923,6

Nguồn: ASEANSC Research tổng hợp

THÔNG TIN SỰ KIỆN DOANH NGHIỆP				
Mã CK	Ngày GDKHQ	Ngày ĐKCC	Ngày thực hiện	Sự kiện
CDC	17/04/2026	20/04/2026		Thực hiện quyền mua cổ phiếu phát hành thêm, tỷ lệ 1:1, giá 10,000 đồng/CP
SD9	27/03/2026	30/03/2026	22/04/2026	Trả cổ tức năm 2019 bằng tiền, 550 đồng/CP
CCI	27/03/2026	30/03/2026		Thực hiện quyền mua cổ phiếu phát hành thêm, tỷ lệ 3:1, giá 10,000 đồng/CP
HRB	26/03/2026	27/03/2026	17/04/2026	Trả cổ tức năm 2025 bằng tiền, 3,000 đồng/CP
VFG	25/03/2026	26/03/2026	16/04/2026	Trả cổ tức đợt 2/2025 bằng tiền, 1,000 đồng/CP
HJS	24/03/2026	25/03/2026	03/04/2026	Trả cổ tức năm 2025 bằng tiền, 800 đồng/CP
GMH	24/03/2026	25/03/2026	16/04/2026	Trả cổ tức năm 2025 bằng tiền, 700 đồng/CP
CDG	24/03/2026	25/03/2026	02/04/2026	Trả cổ tức đợt 1/2025 bằng tiền, 600 đồng/CP
HNF	23/03/2026	24/03/2026	07/04/2026	Trả cổ tức năm 2025 bằng tiền, 1,500 đồng/CP
ADC	20/03/2026	23/03/2026	11/05/2026	Trả cổ tức năm 2025 bằng tiền, 1,500 đồng/CP
DP3	20/03/2026	23/03/2026	29/06/2026	Trả cổ tức năm 2025 bằng tiền, 4,000 đồng/CP

Tuyên bố miễn trừ trách nhiệm

Bản báo cáo thị trường này bao gồm các nhận định chủ quan và dựa trên nguồn thông tin tin cậy và cơ sở phân tích chi tiết, cẩn trọng. ASEANSC không đảm bảo sự chính xác tuyệt đối và đầy đủ của các nguồn thông tin này đồng thời bản báo cáo này được chuẩn bị cho mục đích duy nhất là cung cấp thông tin và không nhằm đưa ra bất kỳ đề nghị hay hướng dẫn mua bán chứng khoán cụ thể nào. Nhà đầu tư nên xem báo cáo này như một nguồn tham khảo khi đưa ra quyết định đầu tư và phải chịu toàn bộ trách nhiệm đối với quyết định đầu tư của chính mình. Các quan điểm và ước tính trong đánh giá của chúng tôi có giá trị đến ngày ra báo cáo và có thể thay đổi mà không cần thông báo trước. Bản báo cáo này được giữ bản quyền ASEANSC. Mọi sự sao chép, chuyển giao hoặc sửa đổi trong bất kỳ trường hợp nào mà không có sự đồng ý của ASEANSC đều trái luật.

CÔNG TY CỔ PHẦN CHỨNG KHOÁN ASEAN

Website: www.aseansc.com.vn

Hội sở chính

Tầng 4,5,6,7 – số 3 Đặng Thái Thân

Phường Cửa Nam, Hà Nội.

Tel: 024 6275 8668

Tổng đài đặt lệnh: 024 6275 8888

Chi nhánh Hồ Chí Minh

Tầng 2 - số 77-79 Phó Đức Chính,

Phường Bến Thành, Tp Hồ Chí Minh.

Tel: 028 3933 0308

Tổng đài đặt lệnh: 028 3933 0309