

NHÓM VINGROUP DẪN DẮT NHỊP TĂNG

Diễn biến VN-INDEX



Chỉ số	Giá ĐC	Thay đổi	%	Khối lượng
HOSE	1.837,11	19,94	1,10	581,00
HNX	257,33	-2,67	-1,03	40,83
UPCOM	129,49	1,12	0,87	27,01
VN30	2.009,04	20,93	1,05	309,00
VN100	1.927,96	20,62	1,08	618,00
VNMID	2.247,67	11,73	0,52	310,00

(*) triệu cổ phiếu

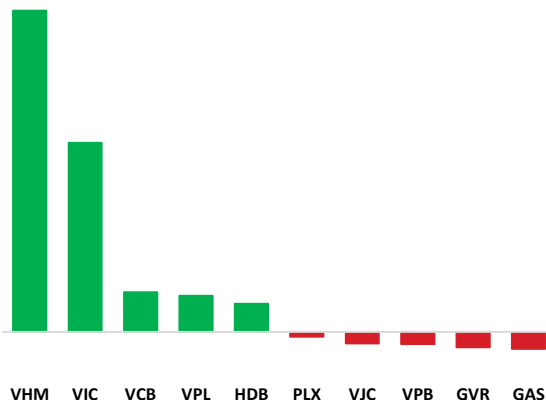
QUAN ĐIỂM ĐẦU TƯ

- (i) Nhà đầu tư ngắn hạn nên duy trì tỷ trọng cổ phiếu ở mức 65–80%, ưu tiên giữ vị thế khỏe, hạn chế mua đuổi và chỉ gia tăng khi thị trường có pullback giữ nền hoặc breakout có xác nhận;
- (ii) Nhà đầu tư trung–dài hạn tiếp tục nắm giữ danh mục lõi, giải ngân từng phần trong các nhịp rung lắc nhưng tránh nâng tỷ trọng quá mạnh khi chỉ số đang ở sát cản ngắn hạn, ưu tiên các nhóm ngành dẫn dắt có nền tảng cơ bản tốt và thanh khoản cao như Ngân hàng, Chứng khoán, Bán lẻ, Đầu tư công và Dầu khí.

DIỄN BIẾN THỊ TRƯỜNG

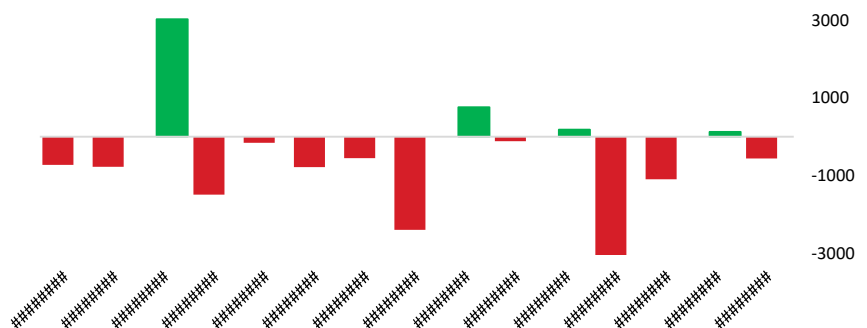
Thị trường hôm nay khởi sắc rõ nét trong phiên chiều, khi VN-Index mở rộng đà tăng từ hơn 9 điểm vào cuối phiên sáng lên gần 20 điểm khi đóng cửa, cho thấy lực cầu được duy trì khá bền bỉ thay vì chỉ mang tính hồi kỹ thuật ngắn hạn. Chỉ số kết phiên tại 1.837,11 điểm, gần vùng cao nhất trong ngày, phản ánh trạng thái đóng cửa tích cực và tâm lý thị trường cải thiện trong phần lớn thời gian giao dịch buổi chiều. Trong đó, đà tăng được hỗ trợ bởi các yếu tố sau: (i) Nhóm cổ phiếu họ Vingroup tăng mạnh, tác động tích cực lên chỉ số, (ii) 19/30 cổ phiếu trong nhóm VN30 tăng giá, hỗ trợ đà tăng của chỉ số, (iii) Nhóm cổ phiếu Thép, Xây dựng, Thủy sản tăng khá, tác động tích cực lên thị trường. Ở chiều ngược lại: (i) Nhóm cổ phiếu Dầu khí, Phân bón - Hóa chất, Hàng không giảm khá, tạo áp lực lên thị trường, (ii) Nhà đầu tư nước ngoài bán ròng 605 tỷ đồng, tập trung chủ yếu vào VIC (-868 tỷ), VPB (-138 tỷ), và BSR (-53 tỷ), phần nào ảnh hưởng đến diễn biến thị trường, (iii) Số mã tăng và giảm giá ở mức cân bằng, cho thấy sự phân hoá rõ nét của thị trường.

TOP CP ẢNH HƯỞNG CHỈ SỐ



Nguồn: Nền tảng phân tích ASEANSC Research

GIAO DỊCH KHỐI NGOÀI TRÊN HOSE



Nguồn: Nền tảng phân tích ASEANSC Research

ĐỒ THỊ NGÀY VN-INDEX

Chỉ số VNINDEX · 1D O 1819.03 H 1839.05 L 1802.42 C 1837.11 +19.94 (+1.10%)



TÍN HIỆU KỸ THUẬT

Chỉ báo	Ý nghĩa	Trạng thái
MA20	Xu hướng	Tăng
RSI	Động lượng	Tăng
MACD	Động lượng	Tăng
Kháng cự	1.850	
Hỗ trợ	1.800	

NHẬN ĐỊNH THỊ TRƯỜNG

Về kỹ thuật, VN-Index đang duy trì trạng thái tăng ngắn hạn rất tích cực khi hồi phục mạnh trở lại và đóng cửa tại 1.837,10 điểm, với cây nến cho thấy lực cầu hấp thụ tốt nhịp rung lắc đầu phiên và kéo chỉ số đóng cửa gần vùng cao nhất ngày. Việc VN-Index đứng trên toàn bộ các đường trung bình quan trọng từ MA5 đến MA200 tiếp tục củng cố xu hướng tăng ngắn hạn và cải thiện tín hiệu trung hạn; tuy nhiên, từ góc độ thực chiến, vùng giá hiện tại không còn là điểm mua mới có edge cao do chỉ số đã tăng nhanh, đang áp sát kháng cự 1.840–1.850 điểm, trong khi Stoch RSI gần 100 và thanh khoản lại thấp hơn mức tham chiếu. Kịch bản xác suất cao cho phiên tới là VN-Index tiếp tục rung lắc quanh vùng 1.840–1.850 điểm; nếu vượt dứt khoát vùng này với thanh khoản cải thiện, chỉ số có thể hướng lên 1.860–1.870 điểm.

TÂM LÝ THỊ TRƯỜNG

Chỉ số sợ hãi/ tham lam



Chỉ số Tham lam/sợ hãi của Thị trường do AseanSC nghiên cứu và phát triển nhằm mục đích theo dõi mức độ cảm xúc và tâm lý của nhà đầu tư trên thị trường chứng khoán Việt Nam

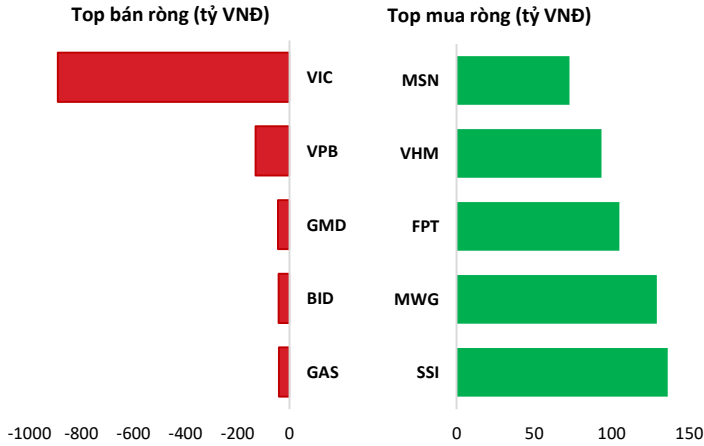
Vị thế



Chỉ số vị thế thị trường do AseanSC nghiên cứu và phát triển nhằm đánh giá thị trường đang ở vùng nguy hiểm hay an toàn cho việc Trading ngắn và Trung hạn và mức độ thay đổi tâm lý thị trường chung

BẢN TIN THỊ TRƯỜNG

TOP GIAO DỊCH KHỐI NGOẠI

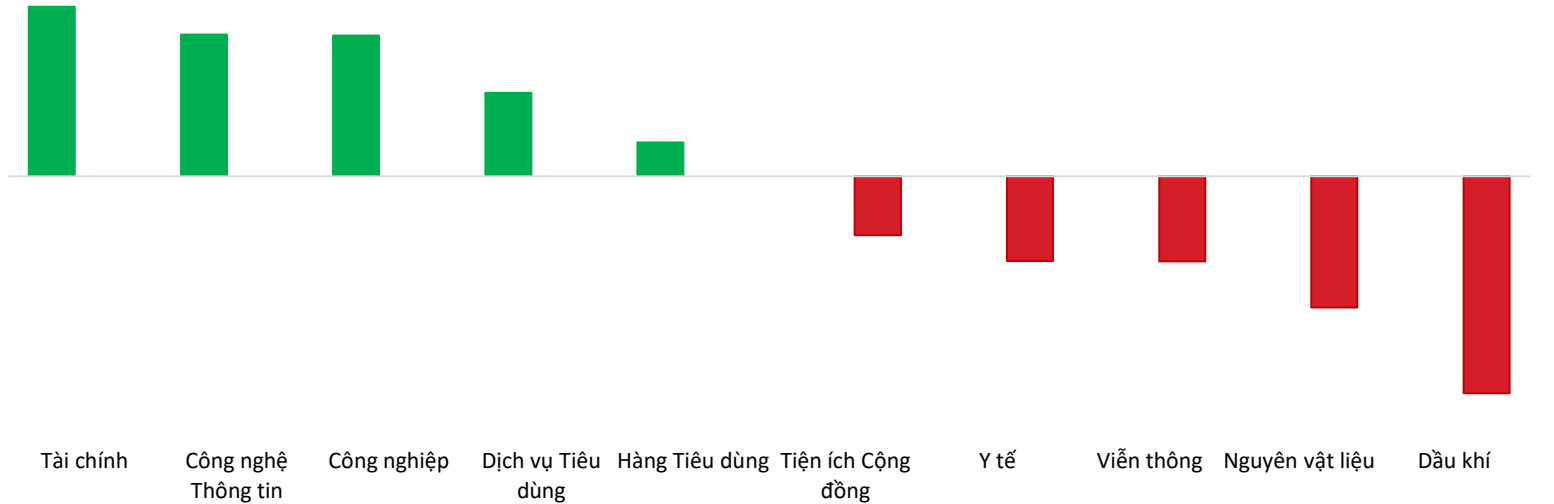


Nguồn: Nền tảng phân tích ASEANSC Research

ĐỘ RỘNG THỊ TRƯỜNG



DIỄN BIẾN NHÓM CHỈ SỐ TRONG NGÀY (%)



Nguồn: Nền tảng phân tích ASEANSC Research

TOP TĂNG ĐIỂM HSX

Mã	Khối lượng	Giá	% Tăng
PGD	12.000	25.250	7,0%
SPM	1.500	9.040	7,0%
TRA	39.400	78.600	6,9%
VHM	6.841.800	145.100	6,9%
DQC	21.700	9.750	6,9%

TOP GIẢM ĐIỂM HSX

Mã	Khối lượng	Giá	% Giảm
AGM	0	2.000	-9,1%
SC5	100	14.700	-6,1%
TCR	1.200	2.550	-5,2%
GMC	0	4.300	-4,4%
DXV	700	3.820	-4,0%

Nguồn: ASEANSC Research

TIN TỨC

- Kết phiên ngày 17/04, S&P 500 tăng 1,2%, chốt phiên ở mức 7.126,06 điểm; Nasdaq Composite tăng 1,52%, lên 24.468,48 điểm; Dow Jones tăng 868,71 điểm, tương đương 1,79%, lên 49.447,43 điểm.
- Chốt phiên cuối tuần trước, hợp đồng dầu WTI giao tháng 5 giảm gần 12%, chốt phiên ở mức 83,85 USD/thùng; dầu Brent chuẩn giao tháng 6 giảm 9%, xuống còn 90,38 USD/thùng.
- Đóng cửa phiên thứ Sáu, giá vàng giao ngay tăng 1,5% lên 4.860,39 USD/oz trong phiên giao dịch đầu ngày, nâng mức tăng trong tuần lên hơn 2%; hợp đồng vàng tương lai của Mỹ tăng 1,6% lên 4.883,20 USD/oz.

BẢN TIN THỊ TRƯỜNG

Chỉ số chứng khoán thế giới			
Chỉ số	Giá	Thay đổi	%
Dow Jones	49,447.43	+868.71	+1.79%
FTSE 100	10,603.00	-64.63	-0.61%
Hang Seng	26,361.07	+200.74	+0.77%
Nikkei 225	58,880.50	+404.60	+0.69%
KOSPI	6,219.09	+27.17	+0.44%

Nguồn: Investing.com, ASEANSC Research tổng hợp

Thứ Hai (20/04/2026)	Tỷ giá hối đoái	
	Mua vào	Bán ra
USD/VND	26.097,0	26.357,0
EUR/VND	30.213,4	31.806,1
GBP/VND	34.680,9	36.153,1
JPY/VND	160,1	170,2
CNY/VND	3.760,8	3.920,5

Nguồn: ASEANSC Research tổng hợp

THÔNG TIN SỰ KIỆN DOANH NGHIỆP				
Mã CK	Ngày GDKHQ	Ngày ĐKCC	Ngày thực hiện	Sự kiện
CDC	17/04/2026	20/04/2026		Thực hiện quyền mua cổ phiếu phát hành thêm, tỷ lệ 1:1, giá 10,000 đồng/CP
SD9	27/03/2026	30/03/2026	22/04/2026	Trả cổ tức năm 2019 bằng tiền, 550 đồng/CP
CCI	27/03/2026	30/03/2026		Thực hiện quyền mua cổ phiếu phát hành thêm, tỷ lệ 3:1, giá 10,000 đồng/CP
HRB	26/03/2026	27/03/2026	17/04/2026	Trả cổ tức năm 2025 bằng tiền, 3,000 đồng/CP
VFG	25/03/2026	26/03/2026	16/04/2026	Trả cổ tức đợt 2/2025 bằng tiền, 1,000 đồng/CP
HJS	24/03/2026	25/03/2026	03/04/2026	Trả cổ tức năm 2025 bằng tiền, 800 đồng/CP
GMH	24/03/2026	25/03/2026	16/04/2026	Trả cổ tức năm 2025 bằng tiền, 700 đồng/CP
CDG	24/03/2026	25/03/2026	02/04/2026	Trả cổ tức đợt 1/2025 bằng tiền, 600 đồng/CP
HNF	23/03/2026	24/03/2026	07/04/2026	Trả cổ tức năm 2025 bằng tiền, 1,500 đồng/CP
ADC	20/03/2026	23/03/2026	11/05/2026	Trả cổ tức năm 2025 bằng tiền, 1,500 đồng/CP
DP3	20/03/2026	23/03/2026	29/06/2026	Trả cổ tức năm 2025 bằng tiền, 4,000 đồng/CP

Tuyên bố miễn trừ trách nhiệm

Bản báo cáo thị trường này bao gồm các nhận định chủ quan và dựa trên nguồn thông tin tin cậy và cơ sở phân tích chi tiết, cẩn trọng. ASEANSC không đảm bảo sự chính xác tuyệt đối và đầy đủ của các nguồn thông tin này đồng thời bản báo cáo này được chuẩn bị cho mục đích duy nhất là cung cấp thông tin và không nhằm đưa ra bất kỳ đề nghị hay hướng dẫn mua bán chứng khoán cụ thể nào. Nhà đầu tư nên xem báo cáo này như một nguồn tham khảo khi đưa ra quyết định đầu tư và phải chịu toàn bộ trách nhiệm đối với quyết định đầu tư của chính mình. Các quan điểm và ước tính trong đánh giá của chúng tôi có giá trị đến ngày ra báo cáo và có thể thay đổi mà không cần thông báo trước. Bản báo cáo này được giữ bản quyền ASEANSC. Mọi sự sao chép, chuyển giao hoặc sửa đổi trong bất kỳ trường hợp nào mà không có sự đồng ý của ASEANSC đều trái luật.

CÔNG TY CỔ PHẦN CHỨNG KHOÁN ASEAN

Website: www.aseansc.com.vn

Hội sở chính

Tầng 4,5,6,7 – số 3 Đặng Thái Thân

Phường Cửa Nam, Hà Nội.

Tel: 024 6275 8668

Tổng đài đặt lệnh: 024 6275 8888

Chi nhánh Hồ Chí Minh

Tầng 2 - số 77-79 Phó Đức Chính,

Phường Bến Thành, Tp Hồ Chí Minh.

Tel: 028 3933 0308

Tổng đài đặt lệnh: 028 3933 0309