

## ÁP LỰC BÁN GIA TĂNG TRONG PHIÊN CHIỀU

### Diễn biến VN-INDEX



Chỉ số	Giá ĐC	Thay đổi	%	Khối lượng
HOSE	1.833,48	-3,63	-0,20	751,13
HNX	253,27	-4,06	-1,58	65,48
UPCOM	129,23	-0,62	-0,48	28,66
VN30	2.007,08	-1,96	-0,10	366,99
VN100	1.925,79	-2,17	-0,11	768,12
VNMID	2.228,94	-18,73	-0,83	401,13

(\*) triệu cổ phiếu

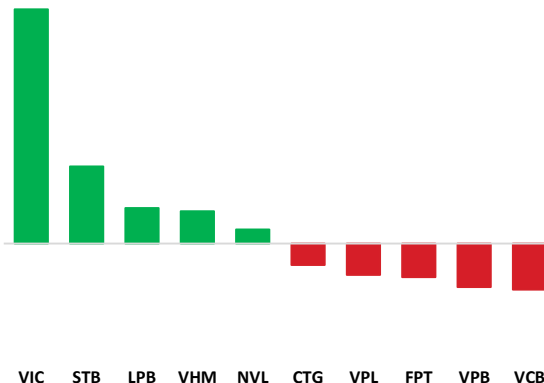
### QUAN ĐIỂM ĐẦU TƯ

(i) nhà đầu tư ngắn hạn nên duy trì tỷ trọng cổ phiếu ở mức 65–80%, nhưng hạn chế mua đuổi và cân nhắc chốt lời từng phần với các vị thế đã tăng nóng;  
(ii) nhà đầu tư trung–dài hạn tiếp tục nắm giữ danh mục lõi, chỉ giải ngân từng phần ở các nhịp điều chỉnh có kiểm soát và ưu tiên cổ phiếu vẫn giữ nền tốt hơn thị trường, tập trung vào các nhóm ngành dẫn dắt có nền tảng cơ bản tốt và thanh khoản cao như Ngân hàng, Chứng khoán, Bán lẻ, Đầu tư công và Dầu khí.

### DIỄN BIẾN THỊ TRƯỜNG

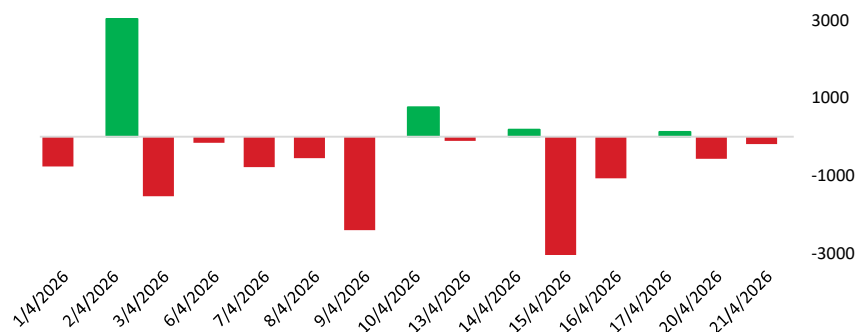
Thị trường hôm nay đảo chiều kém tích cực trong phiên chiều khi áp lực bán gia tăng trở lại, khiến VN-Index thu hẹp toàn bộ mức tăng gần 21 điểm ghi nhận cuối phiên sáng và lùi xuống giảm gần 4 điểm khi đóng cửa. Diễn biến này cho thấy lực cầu tại vùng giá cao chưa đủ bền để hấp thụ áp lực chốt lời, đặc biệt sau nhịp hồi phục mạnh trước đó. VN-Index đóng cửa tại 1.833,48 điểm, gần mức thấp nhất trong ngày và nghiêng về nửa dưới biên độ dao động, phản ánh cán cân cung – cầu chuyển sang trạng thái bất lợi hơn về cuối phiên. Đây là tín hiệu cho thấy tâm lý thị trường vẫn còn thận trọng, trong khi nỗ lực hồi phục chưa đủ thuyết phục để xác nhận sự trở lại của dòng tiền mua chủ động. Nguyên nhân chủ yếu đến từ các yếu tố sau: (i) Nhóm cổ phiếu BĐS KCN, Xây dựng, Chứng khoán giảm khá, tạo áp lực lên thị trường, (ii) 21/30 cổ phiếu trong nhóm VN30 giảm giá, qua đó gây sức ép lên chỉ số, (iii) Số mã giảm chiếm ưu thế trên HOSE với 227 mã, phản ánh trạng thái bất lợi của độ rộng thị trường, (iv) Nhà đầu tư nước ngoài bán ròng 378 tỷ đồng, tập trung chủ yếu vào FPT (-171 tỷ), VCB (-124 tỷ), và MSB (-102 tỷ), phần nào ảnh hưởng đến diễn biến thị trường.

### TOP CP ẢNH HƯỞNG CHỈ SỐ



Nguồn: Nền tảng phân tích ASEANSC Research

### GIAO DỊCH KHỐI NGOẠI TRÊN HOSE



Nguồn: Nền tảng phân tích ASEANSC Research

ĐỒ THỊ NGÀY VN-INDEX



TÍN HIỆU KỸ THUẬT

Chỉ báo	Ý nghĩa	Trạng thái
MA20	Xu hướng	Tăng
RSI	Động lượng	Tăng
MACD	Động lượng	Tăng
Kháng cự	1.850	
Hỗ trợ	1.800	

NHẬN ĐỊNH THỊ TRƯỜNG

Về kỹ thuật, VN-Index đang bước vào pha rung lắc kiểm định cung tại vùng cao sau khi thất bại trong nỗ lực duy trì trên vùng 1.850–1.860 điểm, thể hiện qua phiên giảm nhẹ về 1.833,48 điểm với cây nến có bóng trên rõ và đóng cửa gần thấp nhất phiên. Dù mức giảm không lớn và chỉ số vẫn đứng trên toàn bộ các đường MA quan trọng, tín hiệu đáng chú ý là áp lực chốt lời đã xuất hiện rõ khi chỉ số tiến vào vùng cản cao, trong khi thanh khoản chỉ ở mức xấp xỉ tham chiếu, chưa đủ để xác nhận một pha breakout tiếp diễn. Từ góc độ thực chiến, vùng 1.833 điểm không còn là điểm mua mới có edge cao; chiến lược phù hợp hơn là tiếp tục nắm giữ vị thế khỏe, đồng thời quan sát phản ứng tại MA5 quanh 1.820–1.825 điểm. Nếu giữ được vùng này, VN-Index vẫn có cơ hội kiểm định lại 1.850–1.860 điểm và xa hơn là 1.880 điểm; ngược lại, nếu đánh mất 1.820 điểm, rủi ro điều chỉnh về 1.800 điểm sẽ tăng rõ rệt.

TÂM LÝ THỊ TRƯỜNG

Chỉ số sợ hãi/ tham lam



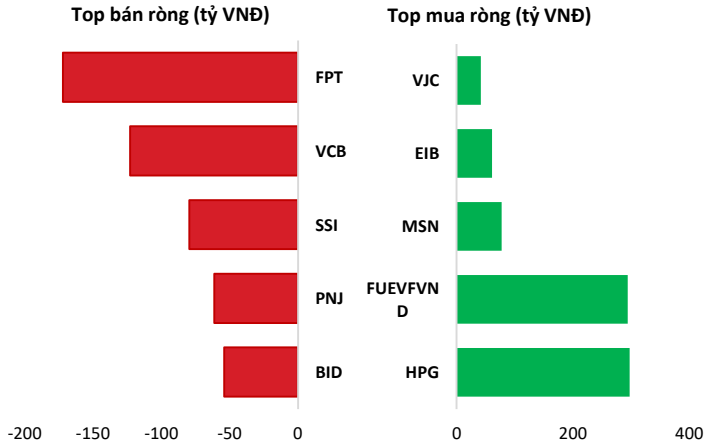
Chỉ số Tham lam/sợ hãi của Thị trường do AseanSC nghiên cứu và phát triển nhằm mục đích theo dõi mức độ cảm xúc và tâm lý của nhà đầu tư trên thị trường chứng khoán Việt Nam

Vị thế



Chỉ số vị thế thị trường do AseanSC nghiên cứu và phát triển nhằm đánh giá thị trường đang ở vùng nguy hiểm hay an toàn cho việc Trading ngắn và Trung hạn và mức độ thay đổi tâm lý thị trường chung

**TOP GIAO DỊCH KHỐI NGOẠI**

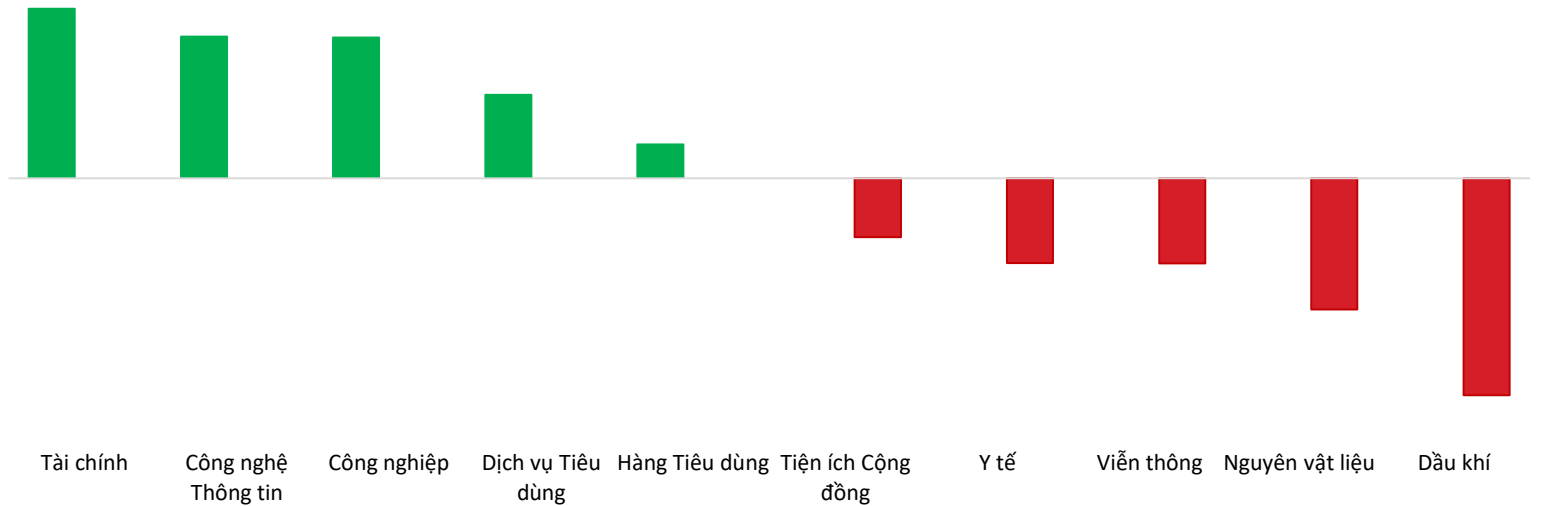


Nguồn: Nền tảng phân tích ASEANSC Research

**ĐỘ RỘNG THỊ TRƯỜNG**



**DIỄN BIẾN NHÓM CHỈ SỐ TRONG NGÀY (%)**



Nguồn: Nền tảng phân tích ASEANSC Research

**TOP TĂNG ĐIỂM HSX**

Mã	Khối lượng	Giá	% Tăng
PJT	6.900	8.790	6,9%
VPG	268.800	3.870	6,9%
MDG	54.700	39.500	6,8%
PVP	1.525.700	16.700	6,7%
DQC	17.000	10.400	6,7%

**TOP GIẢM ĐIỂM HSX**

Mã	Khối lượng	Giá	% Giảm
VNE	983.400	3.280	-6,3%
C47	135.900	9.200	-6,0%
NVT	1.100	7.550	-5,5%
PMG	2.700	6.900	-5,5%
STG	1.800	36.150	-5,2%

Nguồn: ASEANSC Research

**TIN TỨC**

- Kết phiên ngày 20/4, S&P 500 giảm 0,24% kết thúc ở 7.109 điểm, trong khi chỉ số thiên về công nghệ Nasdaq Composite giảm 0,26%, chốt phiên với 24.404 điểm. Dow Jones mất 5 điểm, tương đương 0,01%, xuống còn 49.443 điểm.
- Chốt phiên đầu tuần, hợp đồng dầu WTI giao tháng 5 tăng gần 7%, chốt phiên ở mức 89,61 USD/thùng; dầu Brent giao tháng 6 tăng hơn 5%, lên 95,48 USD/thùng.
- Đóng cửa phiên thứ Hai, giá vàng giao ngay giảm 0,3% xuống 4.818,03 USD/oz, sau khi chạm mức thấp nhất kể từ ngày 13/04 trước đó trong phiên; hợp đồng vàng tương lai của Mỹ giao tháng 06 giảm 0,8% xuống 4.839,10 USD/oz.

## BẢN TIN THỊ TRƯỜNG

Chỉ số chứng khoán thế giới			
Chỉ số	Giá	Thay đổi	%
Dow Jones	49,442.56	-4.87	-0.01%
FTSE 100	10,625.49	+16.41	+0.15%
Hang Seng	26,487.48	+126.41	+0.48%
Nikkei 225	59,345.00	+520.11	+0.88%
KOSPI	6,388.47	+169.38	+2.72%

Nguồn: Investing.com, ASEANSC Research tổng hợp

Thứ Ba (21/04/2026)	Tỷ giá hối đoái	
	Mua vào	Bán ra
USD/VND	26.097,0	26.357,0
EUR/VND	30.213,4	31.806,1
GBP/VND	34.680,9	36.153,1
JPY/VND	160,1	170,2
CNY/VND	3.760,8	3.920,5

Nguồn: ASEANSC Research tổng hợp

THÔNG TIN SỰ KIỆN DOANH NGHIỆP				
Mã CK	Ngày GDKHQ	Ngày ĐKCC	Ngày thực hiện	Sự kiện
CDC	17/04/2026	20/04/2026		Thực hiện quyền mua cổ phiếu phát hành thêm, tỷ lệ 1:1, giá 10,000 đồng/CP
SD9	27/03/2026	30/03/2026	22/04/2026	Trả cổ tức năm 2019 bằng tiền, 550 đồng/CP
CCI	27/03/2026	30/03/2026		Thực hiện quyền mua cổ phiếu phát hành thêm, tỷ lệ 3:1, giá 10,000 đồng/CP
HRB	26/03/2026	27/03/2026	17/04/2026	Trả cổ tức năm 2025 bằng tiền, 3,000 đồng/CP
VFG	25/03/2026	26/03/2026	16/04/2026	Trả cổ tức đợt 2/2025 bằng tiền, 1,000 đồng/CP
HJS	24/03/2026	25/03/2026	03/04/2026	Trả cổ tức năm 2025 bằng tiền, 800 đồng/CP
GMH	24/03/2026	25/03/2026	16/04/2026	Trả cổ tức năm 2025 bằng tiền, 700 đồng/CP
CDG	24/03/2026	25/03/2026	02/04/2026	Trả cổ tức đợt 1/2025 bằng tiền, 600 đồng/CP
HNF	23/03/2026	24/03/2026	07/04/2026	Trả cổ tức năm 2025 bằng tiền, 1,500 đồng/CP
ADC	20/03/2026	23/03/2026	11/05/2026	Trả cổ tức năm 2025 bằng tiền, 1,500 đồng/CP
DP3	20/03/2026	23/03/2026	29/06/2026	Trả cổ tức năm 2025 bằng tiền, 4,000 đồng/CP

### Tuyên bố miễn trừ trách nhiệm

Bản báo cáo thị trường này bao gồm các nhận định chủ quan và dựa trên nguồn thông tin tin cậy và cơ sở phân tích chi tiết, cẩn trọng. ASEANSC không đảm bảo sự chính xác tuyệt đối và đầy đủ của các nguồn thông tin này đồng thời bản báo cáo này được chuẩn bị cho mục đích duy nhất là cung cấp thông tin và không nhằm đưa ra bất kỳ đề nghị hay hướng dẫn mua bán chứng khoán cụ thể nào. Nhà đầu tư nên xem báo cáo này như một nguồn tham khảo khi đưa ra quyết định đầu tư và phải chịu toàn bộ trách nhiệm đối với quyết định đầu tư của chính mình. Các quan điểm và ước tính trong đánh giá của chúng tôi có giá trị đến ngày ra báo cáo và có thể thay đổi mà không cần thông báo trước. Bản báo cáo này được giữ bản quyền ASEANSC. Mọi sự sao chép, chuyển giao hoặc sửa đổi trong bất kỳ trường hợp nào mà không có sự đồng ý của ASEANSC đều trái luật.

### CÔNG TY CỔ PHẦN CHỨNG KHOÁN ASEAN

Website: [www.aseansc.com.vn](http://www.aseansc.com.vn)

#### Hội sở chính

Tầng 4,5,6,7 – số 3 Đặng Thái Thân

Phường Cửa Nam, Hà Nội.

Tel: 024 6275 8668

Tổng đài đặt lệnh: 024 6275 8888

#### Chi nhánh Hồ Chí Minh

Tầng 2 - số 77-79 Phó Đức Chính,

Phường Bến Thành, Tp Hồ Chí Minh.

Tel: 028 3933 0308

Tổng đài đặt lệnh: 028 3933 0309