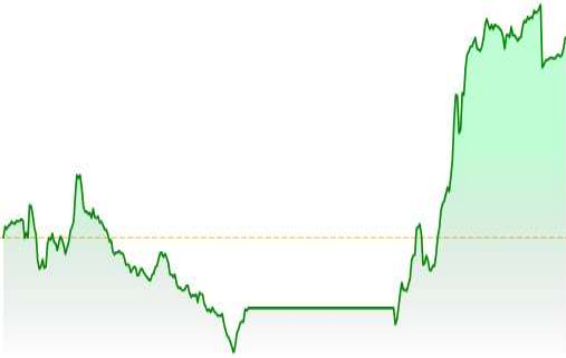


### NHÓM VINGROUP LÀ ĐIỂM SÁNG

#### Diễn biến VN-INDEX



Chỉ số	Giá ĐC	Thay đổi	%	Khối lượng
HOSE	1.857,30	23,82	1,30	562,38
HNX	255,36	2,09	0,83	42,34
UPCOM	128,86	-0,37	-0,29	23,42
VN30	2.025,41	18,33	0,91	267,22
VN100	1.943,91	18,12	0,94	637,50
VNMID	2.229,82	0,88	0,04	370,27

(\*) triệu cổ phiếu

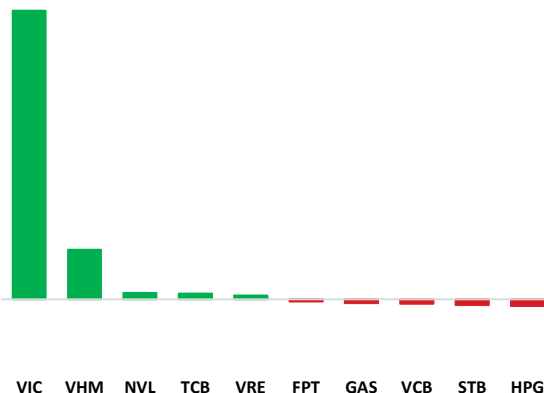
#### QUAN ĐIỂM ĐẦU TƯ

Nhà đầu tư ngắn hạn nên duy trì tỷ trọng cổ phiếu ở mức 65–80%, ưu tiên giữ các vị thế khỏe hơn thị trường, hạn chế mua đuổi nhóm trụ hoặc các cổ phiếu đã tăng nóng, và chỉ gia tăng khi thị trường có pullback giữ nền hoặc breakout có xác nhận về thanh khoản và độ lan tỏa. Nhà đầu tư trung–dài hạn tiếp tục nắm giữ danh mục lõi, giải ngân từng phần trong các nhịp rung lắc, nhưng tránh nâng tỷ trọng quá mạnh khi chỉ số đang ở sát cản ngắn hạn và thị trường vẫn còn phân hóa.

#### DIỄN BIẾN THỊ TRƯỜNG

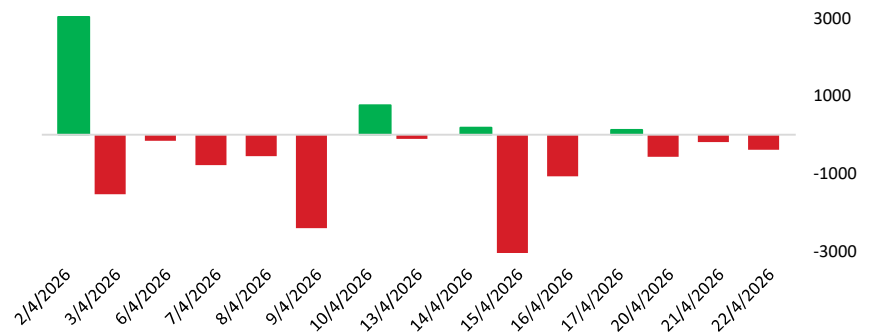
Thị trường hôm nay khởi sắc rõ nét trong phiên chiều, khi VN-Index bật tăng gần 24 điểm từ mức giảm hơn 8 điểm ở cuối phiên sáng, cho thấy lực cầu có dấu hiệu gia tăng trở lại. VN-Index đóng cửa tại 1.857,30 điểm, mức gần cao nhất trong ngày. Trong đó, đà tăng được hỗ trợ bởi các yếu tố sau: (i) 13/30 cổ phiếu trong nhóm VN30 tăng giá, hỗ trợ đà tăng của chỉ số, (ii) Nhóm cổ phiếu BĐS tăng khá, góp phần nâng đỡ thị trường. Ở chiều ngược lại: (i) Nhóm cổ phiếu Dầu khí, Chứng khoán giảm khá, tạo áp lực lên thị trường, (ii) Số mã giảm chiếm ưu thế trên HOSE với 194 mã, phản ánh trạng thái bất lợi của độ rộng thị trường, (iii) Nhà đầu tư nước ngoài bán ròng 99 tỷ đồng, tập trung chủ yếu vào FPT (-209 tỷ), VHM (-91 tỷ), và MSB (-76 tỷ), phần nào ảnh hưởng đến diễn biến thị trường.

#### TOP CP ẢNH HƯỞNG CHỈ SỐ



Nguồn: Nền tảng phân tích ASEANSC Research

#### GIAO DỊCH KHỐI NGOẠI TRÊN HOSE



Nguồn: Nền tảng phân tích ASEANSC Research

ĐỒ THỊ NGÀY VN-INDEX



TÍN HIỆU KỸ THUẬT

Chỉ báo	Ý nghĩa	Trạng thái
MA20	Xu hướng	Tăng
RSI	Động lượng	Tăng
MACD	Động lượng	Tăng
Kháng cự	1.850	
Hỗ trợ	1.800	

NHẬN ĐỊNH THỊ TRƯỜNG

Về kỹ thuật, VN-Index vẫn duy trì trạng thái tăng ngắn hạn tích cực khi hồi phục mạnh và đóng cửa tại 1.857,30 điểm, với cây nến cho thấy lực cầu hấp thụ tốt nhịp rung lắc đầu phiên và kéo chỉ số đóng cửa gần vùng cao nhất ngày. Việc VN-Index đứng trên các đường trung bình quan trọng gồm MA5, MA10, MA20 và MA50 tiếp tục củng cố xu hướng tăng ngắn hạn; tuy nhiên, diễn biến thị trường đang có dấu hiệu phân hóa rõ hơn, khi đà tăng của chỉ số chủ yếu được dẫn dắt bởi nhóm vốn hóa lớn, trong khi độ lan tỏa dòng tiền chưa thực sự đồng đều. Từ góc độ thực chiến, vùng giá hiện tại không còn là điểm mua mới có edge cao do chỉ số đã tăng nhanh, đang áp sát kháng cự 1.860–1.870 điểm, trong khi RSI(14) ở mức 69,30 đã tiệm cận vùng quá mua và thanh khoản chưa bùng nổ tương xứng với mức tăng điểm. Kịch bản xác suất cao cho phiên tới là VN-Index tiếp tục rung lắc quanh vùng 1.860–1.870 điểm; nếu vượt dứt khoát vùng này với thanh khoản cải thiện và độ rộng thị trường tốt hơn, chỉ số có thể hướng lên 1.880–1.900 điểm. Ngược lại, nếu thất bại tại cản, vùng 1.832–1.835 điểm sẽ là hỗ trợ gần cần theo dõi.

TÂM LÝ THỊ TRƯỜNG

Chỉ số sợ hãi/ tham lam



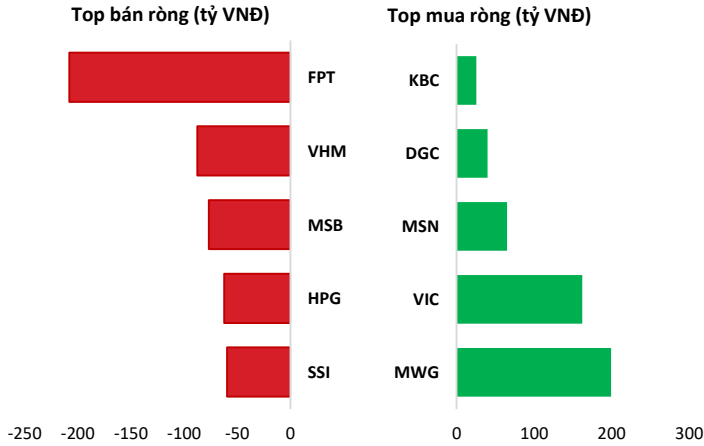
Chỉ số Tham lam/sợ hãi của Thị trường do AseanSC nghiên cứu và phát triển nhằm mục đích theo dõi mức độ cảm xúc và tâm lý của nhà đầu tư trên thị trường chứng khoán Việt Nam

Vị thế



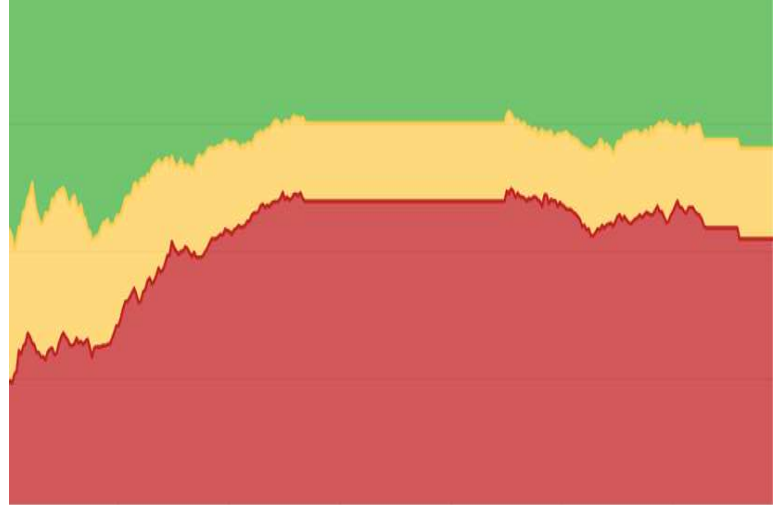
Chỉ số vị thế thị trường do AseanSC nghiên cứu và phát triển nhằm đánh giá thị trường đang ở vùng nguy hiểm hay an toàn cho việc Trading ngắn và Trung hạn và mức độ thay đổi tâm lý thị trường chung

**TOP GIAO DỊCH KHỐI NGOẠI**

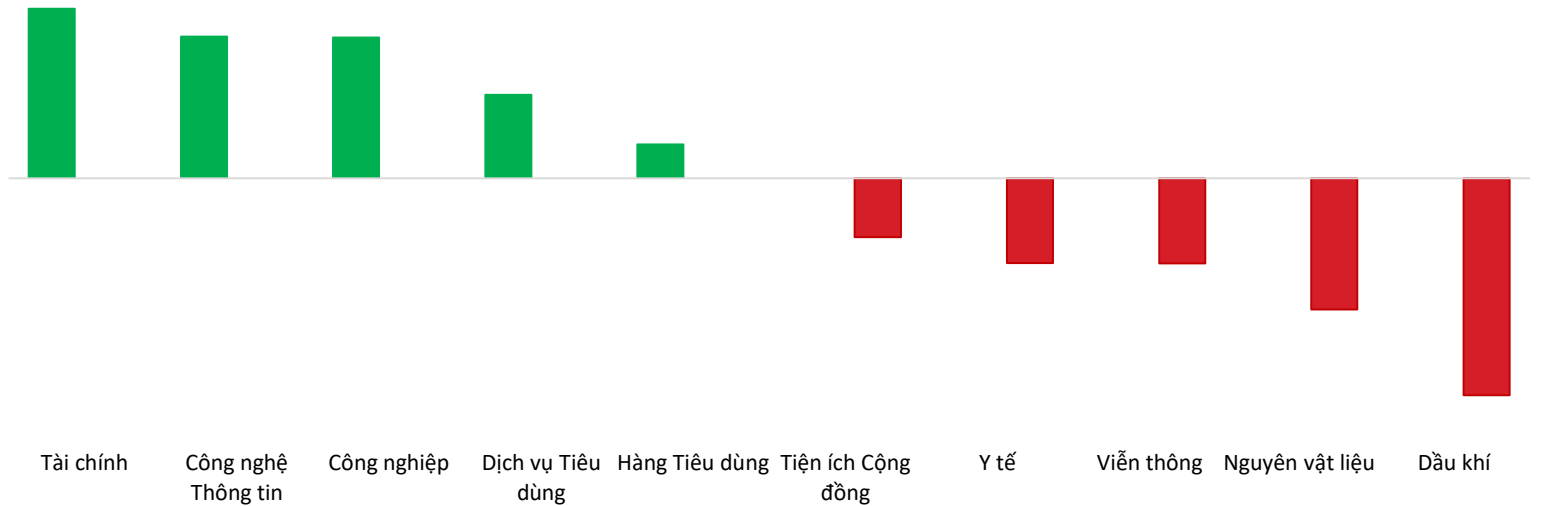


Nguồn: Nền tảng phân tích ASEANSC Research

**ĐỘ RỘNG THỊ TRƯỜNG**



**DIỄN BIẾN NHÓM CHỈ SỐ TRONG NGÀY (%)**



Nguồn: Nền tảng phân tích ASEANSC Research

**TOP TĂNG ĐIỂM HSX**

Mã	Khối lượng	Giá	% Tăng
TDH	335.600	3.990	7,0%
VIC	4.713.700	207.200	7,0%
DRH	366.700	2.460	7,0%
SJS	118.200	58.700	6,9%
SAV	25.200	15.550	6,9%

**TOP GIẢM ĐIỂM HSX**

Mã	Khối lượng	Giá	% Giảm
IMP	59.200	51.300	-6,9%
SPM	400	8.420	-6,9%
STG	100	33.750	-6,6%
FUCTVGF5	11.400	13.300	-6,3%
PGD	13.500	24.450	-4,9%

Nguồn: ASEANSC Research

**TIN TỨC**

- Kết phiên ngày 21/4, S&P 500 đóng cửa giảm 0,63% xuống còn 7.064 điểm, trong khi Nasdaq Composite giảm 0,59%, đóng cửa với 24.260 điểm; Dow Jones giảm 293 điểm, tương đương 0,59%, chốt phiên ở mức 49.149 điểm.
- Chốt phiên hôm qua, hợp đồng dầu Brent tương lai tăng 3% lên 98,48 USD/thùng; dầu WTI tăng gần 3% lên 92,13 USD/thùng.
- Đóng cửa phiên thứ Ba, giá vàng giao ngay giảm 0,9% xuống 4.777,77 USD/oz vào lúc 12:53 GMT; hợp đồng vàng tương lai Mỹ giao tháng 06 giảm 0,7% xuống 4.797,90 USD/oz.

## BẢN TIN THỊ TRƯỜNG

Chỉ số chứng khoán thế giới			
Chỉ số	Giá	Thay đổi	%
Dow Jones	49,149.38	-293.18	-0.59%
FTSE 100	10,499.75	+1.66	+0.02%
Hang Seng	26,163.24	-324.24	-1.22%
Nikkei 225	59,663.00	+313.83	+0.53%
KOSPI	6,417.93	+29.46	+0.46%

Nguồn: Investing.com, ASEANSC Research tổng hợp

Thứ Tư (22/04/2026)	Tỷ giá hối đoái	
	Mua vào	Bán ra
USD/VND	26.097,0	26.357,0
EUR/VND	30.213,4	31.806,1
GBP/VND	34.680,9	36.153,1
JPY/VND	160,1	170,2
CNY/VND	3.760,8	3.920,5

Nguồn: ASEANSC Research tổng hợp

THÔNG TIN SỰ KIỆN DOANH NGHIỆP				
Mã CK	Ngày GDKHQ	Ngày ĐKCC	Ngày thực hiện	Sự kiện
CDC	17/04/2026	20/04/2026		Thực hiện quyền mua cổ phiếu phát hành thêm, tỷ lệ 1:1, giá 10,000 đồng/CP
SD9	27/03/2026	30/03/2026	22/04/2026	Trả cổ tức năm 2019 bằng tiền, 550 đồng/CP
CCI	27/03/2026	30/03/2026		Thực hiện quyền mua cổ phiếu phát hành thêm, tỷ lệ 3:1, giá 10,000 đồng/CP
HRB	26/03/2026	27/03/2026	17/04/2026	Trả cổ tức năm 2025 bằng tiền, 3,000 đồng/CP
VFG	25/03/2026	26/03/2026	16/04/2026	Trả cổ tức đợt 2/2025 bằng tiền, 1,000 đồng/CP
HJS	24/03/2026	25/03/2026	03/04/2026	Trả cổ tức năm 2025 bằng tiền, 800 đồng/CP
GMH	24/03/2026	25/03/2026	16/04/2026	Trả cổ tức năm 2025 bằng tiền, 700 đồng/CP
CDG	24/03/2026	25/03/2026	02/04/2026	Trả cổ tức đợt 1/2025 bằng tiền, 600 đồng/CP
HNF	23/03/2026	24/03/2026	07/04/2026	Trả cổ tức năm 2025 bằng tiền, 1,500 đồng/CP
ADC	20/03/2026	23/03/2026	11/05/2026	Trả cổ tức năm 2025 bằng tiền, 1,500 đồng/CP
DP3	20/03/2026	23/03/2026	29/06/2026	Trả cổ tức năm 2025 bằng tiền, 4,000 đồng/CP

### Tuyên bố miễn trừ trách nhiệm

Bản báo cáo thị trường này bao gồm các nhận định chủ quan và dựa trên nguồn thông tin tin cậy và cơ sở phân tích chi tiết, cẩn trọng. ASEANSC không đảm bảo sự chính xác tuyệt đối và đầy đủ của các nguồn thông tin này đồng thời bản báo cáo này được chuẩn bị cho mục đích duy nhất là cung cấp thông tin và không nhằm đưa ra bất kỳ đề nghị hay hướng dẫn mua bán chứng khoán cụ thể nào. Nhà đầu tư nên xem báo cáo này như một nguồn tham khảo khi đưa ra quyết định đầu tư và phải chịu toàn bộ trách nhiệm đối với quyết định đầu tư của chính mình. Các quan điểm và ước tính trong đánh giá của chúng tôi có giá trị đến ngày ra báo cáo và có thể thay đổi mà không cần thông báo trước. Bản báo cáo này được giữ bản quyền ASEANSC. Mọi sự sao chép, chuyển giao hoặc sửa đổi trong bất kỳ trường hợp nào mà không có sự đồng ý của ASEANSC đều trái luật.

### CÔNG TY CỔ PHẦN CHỨNG KHOÁN ASEAN

Website: [www.aseansc.com.vn](http://www.aseansc.com.vn)

#### Hội sở chính

Tầng 4,5,6,7 – số 3 Đặng Thái Thân

Phường Cửa Nam, Hà Nội.

Tel: 024 6275 8668

Tổng đài đặt lệnh: 024 6275 8888

#### Chi nhánh Hồ Chí Minh

Tầng 2 - số 77-79 Phó Đức Chính,

Phường Bến Thành, Tp Hồ Chí Minh.

Tel: 028 3933 0308

Tổng đài đặt lệnh: 028 3933 0309