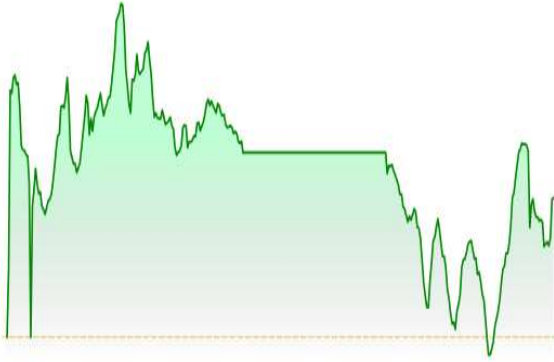


RUNG LẮC QUANH VÙNG ĐỈNH CŨ

Diễn biến VN-INDEX



Chỉ số	Giá ĐC	Thay đổi	%	Khối lượng
HOSE	1.870,36	13,06	0,70	953,43
HNX	253,23	-2,13	-0,83	62,45
UPCOM	128,31	-0,55	-0,43	33,59
VN30	2.024,74	-0,67	-0,03	429,55
VN100	1.944,05	0,14	0,01	911,91
VNMID	2.212,42	-17,40	-0,78	482,36

(*) triệu cổ phiếu

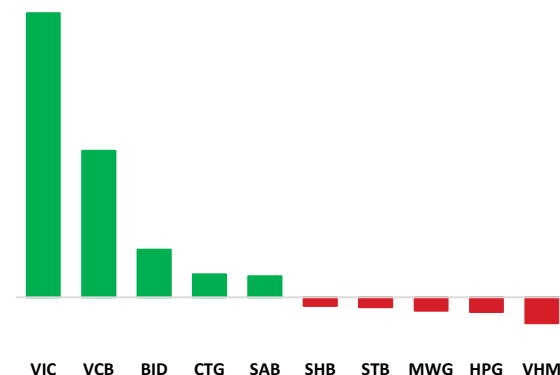
QUAN ĐIỂM ĐẦU TƯ

- (i) Nhà đầu tư ngắn hạn nên duy trì tỷ trọng cổ phiếu ở mức 65–80%, ưu tiên nắm giữ các vị thế khỏe hơn thị trường, hạn chế mua đuổi nhóm trụ hoặc các cổ phiếu đã tăng nóng, và chỉ gia tăng khi thị trường xuất hiện các nhịp pullback giữ nền hoặc breakout có xác nhận về thanh khoản và độ lan tỏa dòng tiền.
- (ii) Nhà đầu tư trung–dài hạn tiếp tục nắm giữ danh mục lõi, giải ngân từng phần trong các nhịp rung lắc của thị trường, nhưng tránh nâng tỷ trọng quá mạnh khi chỉ số đang ở sát vùng kháng cự ngắn hạn và thị trường vẫn duy trì trạng thái phân hóa.

DIỄN BIẾN THỊ TRƯỜNG

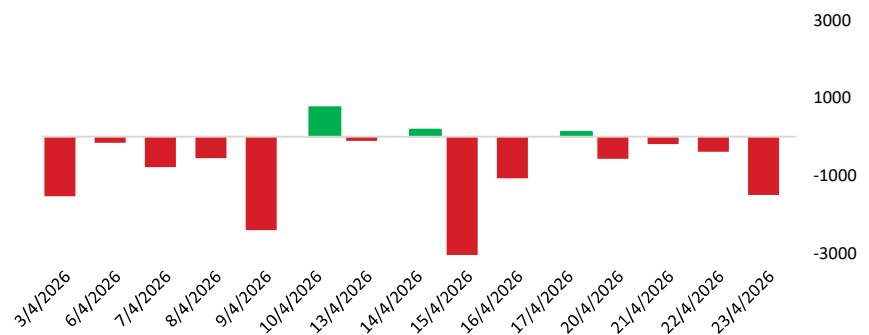
Thị trường hôm nay duy trì sắc xanh phần lớn thời gian giao dịch nhưng chịu áp lực chốt lời tại vùng cao về cuối phiên, cho thấy tâm lý thận trọng vẫn xuất hiện khi chỉ số tiếp cận vùng giá tăng mạnh, và đóng cửa tăng 13 điểm. VN-Index đóng cửa tại 1.870,36 điểm, thấp hơn mức bình quân trong phiên. Nguyên nhân chủ yếu đến từ các yếu tố sau: (i) Nhóm cổ phiếu Điện, Phân bón - Hóa chất, Dầu khí giảm khá, tạo áp lực lên thị trường, (ii) 19/30 cổ phiếu trong nhóm VN30 giảm giá, qua đó gây sức ép lên chỉ số, (iii) Số mã giảm chiếm ưu thế trên HOSE với 208 mã, phản ánh trạng thái bất lợi của độ rộng thị trường, (iv) Nhà đầu tư nước ngoài bán ròng 1.653 tỷ đồng, tập trung chủ yếu vào FPT (-266 tỷ), ACB (-177 tỷ), và VHM (-171 tỷ), phần nào ảnh hưởng đến diễn biến thị trường. Ở chiều ngược lại: (i) Thanh khoản thị trường tăng mạnh so với phiên trước, cho thấy dòng tiền cải thiện rõ nét, (ii) Nhóm cổ phiếu Xây dựng tăng khá, góp phần nâng đỡ thị trường.

TOP CP ẢNH HƯỞNG CHỈ SỐ



Nguồn: Nền tảng phân tích ASEANSC Research

GIAO DỊCH KHỐI NGOÀI TRÊN HOSE



Nguồn: Nền tảng phân tích ASEANSC Research

ĐỒ THỊ NGÀY VN-INDEX



TÍN HIỆU KỸ THUẬT

Chỉ báo	Ý nghĩa	Trạng thái
MA20	Xu hướng	Tăng
RSI	Động lượng	Tăng
MACD	Động lượng	Tăng
Kháng cự	1.900	
Hỗ trợ	1.850	

NHẬN ĐỊNH THỊ TRƯỜNG

Về kỹ thuật, VN-Index đang duy trì trạng thái tăng ngắn hạn rất tích cực khi đóng cửa tại 1.870,36 điểm và tiếp tục đứng trên toàn bộ các đường trung bình quan trọng từ MA5 đến MA200; điều này cho thấy xu hướng ngắn hạn và trung hạn đều đang được củng cố. Tuy nhiên, từ góc độ thực chiến, vùng giá hiện tại không còn là điểm mua mới có edge cao, bởi chỉ số đã tiến sát vùng kháng cự 1.880–1.890 điểm, trong khi RSI(14) 70,80 và Stoch RSI gần 100 phản ánh trạng thái quá nóng ngắn hạn. Bên cạnh đó, dù thanh khoản tăng so với tham chiếu, diễn biến thị trường nhiều khả năng vẫn phân hóa và đà tăng tiếp tục phụ thuộc đáng kể vào nhóm vốn hóa lớn, nên mức độ an toàn của việc mua đuổi ở mặt bằng hiện tại là không cao. Kịch bản xác suất lớn cho phiên tới là VN-Index rung lắc quanh 1.880–1.890 điểm hoặc retest lại vùng 1.860–1.870 điểm; nếu giữ được nền trên vùng này, chỉ số còn cơ hội hướng tới 1.900–1.920 điểm, còn nếu đánh mất 1.860 điểm thì khả năng lùi về 1.840–1.845 điểm sẽ tăng lên.

TÂM LÝ THỊ TRƯỜNG

Chỉ số sợ hãi/ tham lam



Chỉ số Tham lam/sợ hãi của Thị trường do AseanSC nghiên cứu và phát triển nhằm mục đích theo dõi mức độ cảm xúc và tâm lý của nhà đầu tư trên thị trường chứng khoán Việt Nam

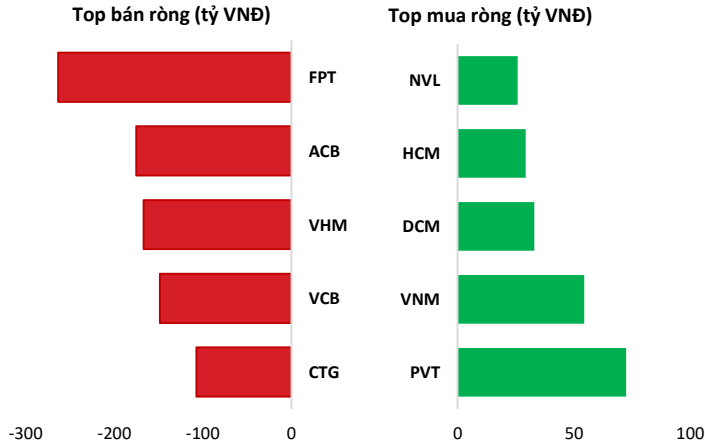
Vị thế



Chỉ số vị thế thị trường do AseanSC nghiên cứu và phát triển nhằm đánh giá thị trường đang ở vùng nguy hiểm hay an toàn cho việc Trading ngắn và Trung hạn và mức độ thay đổi tâm lý thị trường chung

BẢN TIN THỊ TRƯỜNG

TOP GIAO DỊCH KHỐI NGOẠI

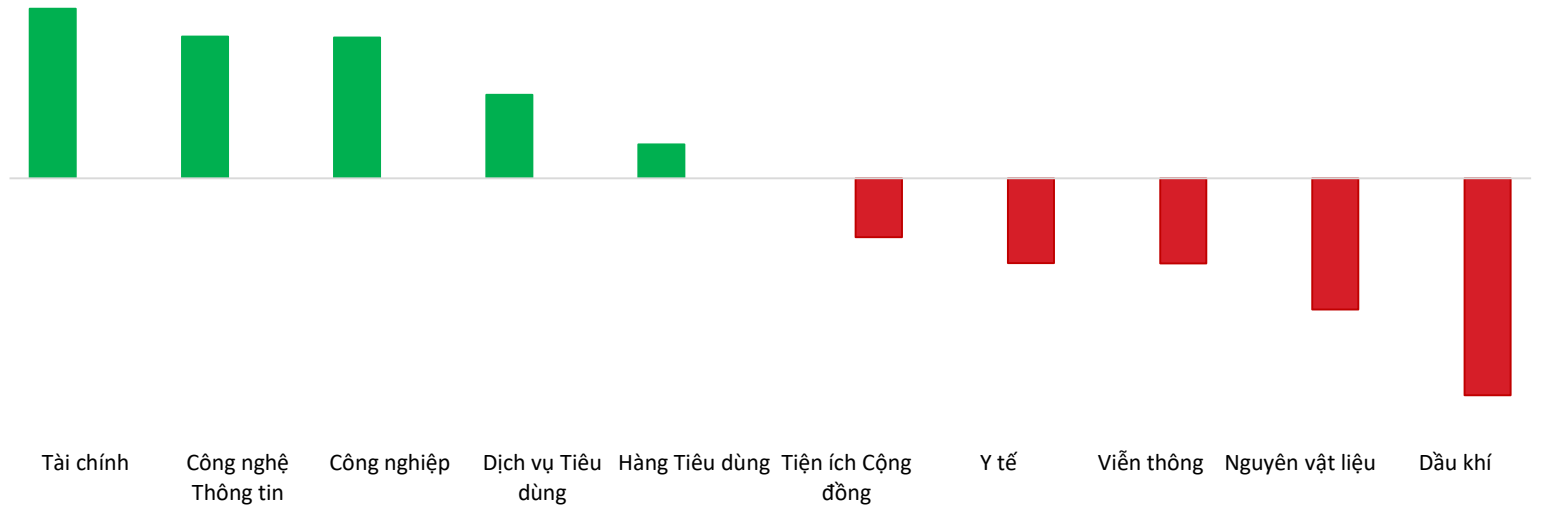


Nguồn: Nền tảng phân tích ASEANSC Research

ĐỘ RỘNG THỊ TRƯỜNG



DIỄN BIẾN NHÓM CHỈ SỐ TRONG NGÀY (%)



Nguồn: Nền tảng phân tích ASEANSC Research

TOP TĂNG ĐIỂM HSX

Mã	Khối lượng	Giá	% Tăng
SAB	3.372.800	48.200	7,0%
VDP	53.200	56.700	7,0%
PVT	18.558.600	23.800	7,0%
CTD	2.035.000	86.700	6,9%
TIX	3.500	44.900	6,9%

TOP GIẢM ĐIỂM HSX

Mã	Khối lượng	Giá	% Giảm
PC1	16.264.100	24.100	-6,9%
NNC	112.300	43.750	-6,9%
MDG	10.200	35.900	-6,9%
TDW	200	47.500	-6,7%
FDC	900	17.600	-6,4%

Nguồn: ASEANSC Research

TIN TỨC

- Kết phiên ngày 22/4, S&P 500 tăng 1,05% lên mức 7.138 điểm, trong khi Nasdaq Composite tăng 1,64% lên mức 24.658 điểm, cùng lập kỷ lục mới. Trong khi đó, Dow Jones tăng thêm 341 điểm, tương đương 0,69%, kết thúc ngày ở mức 49.490 điểm.
- Chốt phiên hôm qua, hợp đồng dầu Brent tương lai tăng hơn 3% lên 101,91 USD/thùng; dầu WTI của Mỹ cũng tăng hơn 3% lên 92,96 USD/thùng.
- Đóng cửa phiên thứ Tư, giá vàng giao ngay tăng 0,5% lên 4.735,65 USD/oz, sau khi có lúc tăng 1% trong phiên; hợp đồng vàng tương lai Mỹ giao tháng 6 tăng 0,7% lên 4.753,00 USD/oz.

BẢN TIN THỊ TRƯỜNG

Chỉ số chứng khoán thế giới			
Chỉ số	Giá	Thay đổi	%
Dow Jones	49,490.03	+340.65	+0.69%
FTSE 100	10,382.62	-93.84	-0.90%
Hang Seng	25,915.20	-248.04	-0.95%
Nikkei 225	59,143.50	-442.36	-0.74%
KOSPI	6,475.81	+57.88	+0.90%

Nguồn: Investing.com, ASEANSC Research tổng hợp

Thứ Năm (23/04/2026)	Tỷ giá hối đoái	
	Mua vào	Bán ra
USD/VND	26.097,0	26.357,0
EUR/VND	30.213,4	31.806,1
GBP/VND	34.680,9	36.153,1
JPY/VND	160,1	170,2
CNY/VND	3.760,8	3.920,5

Nguồn: ASEANSC Research tổng hợp

THÔNG TIN SỰ KIỆN DOANH NGHIỆP				
Mã CK	Ngày GDKHQ	Ngày ĐKCC	Ngày thực hiện	Sự kiện
CDC	17/04/2026	20/04/2026		Thực hiện quyền mua cổ phiếu phát hành thêm, tỷ lệ 1:1, giá 10,000 đồng/CP
SD9	27/03/2026	30/03/2026	22/04/2026	Trả cổ tức năm 2019 bằng tiền, 550 đồng/CP
CCI	27/03/2026	30/03/2026		Thực hiện quyền mua cổ phiếu phát hành thêm, tỷ lệ 3:1, giá 10,000 đồng/CP
HRB	26/03/2026	27/03/2026	17/04/2026	Trả cổ tức năm 2025 bằng tiền, 3,000 đồng/CP
VFG	25/03/2026	26/03/2026	16/04/2026	Trả cổ tức đợt 2/2025 bằng tiền, 1,000 đồng/CP
HJS	24/03/2026	25/03/2026	03/04/2026	Trả cổ tức năm 2025 bằng tiền, 800 đồng/CP
GMH	24/03/2026	25/03/2026	16/04/2026	Trả cổ tức năm 2025 bằng tiền, 700 đồng/CP
CDG	24/03/2026	25/03/2026	02/04/2026	Trả cổ tức đợt 1/2025 bằng tiền, 600 đồng/CP
HNF	23/03/2026	24/03/2026	07/04/2026	Trả cổ tức năm 2025 bằng tiền, 1,500 đồng/CP
ADC	20/03/2026	23/03/2026	11/05/2026	Trả cổ tức năm 2025 bằng tiền, 1,500 đồng/CP
DP3	20/03/2026	23/03/2026	29/06/2026	Trả cổ tức năm 2025 bằng tiền, 4,000 đồng/CP

Tuyên bố miễn trừ trách nhiệm

Bản báo cáo thị trường này bao gồm các nhận định chủ quan và dựa trên nguồn thông tin tin cậy và cơ sở phân tích chi tiết, cẩn trọng. ASEANSC không đảm bảo sự chính xác tuyệt đối và đầy đủ của các nguồn thông tin này đồng thời bản báo cáo này được chuẩn bị cho mục đích duy nhất là cung cấp thông tin và không nhằm đưa ra bất kỳ đề nghị hay hướng dẫn mua bán chứng khoán cụ thể nào. Nhà đầu tư nên xem báo cáo này như một nguồn tham khảo khi đưa ra quyết định đầu tư và phải chịu toàn bộ trách nhiệm đối với quyết định đầu tư của chính mình. Các quan điểm và ước tính trong đánh giá của chúng tôi có giá trị đến ngày ra báo cáo và có thể thay đổi mà không cần thông báo trước. Bản báo cáo này được giữ bản quyền ASEANSC. Mọi sự sao chép, chuyển giao hoặc sửa đổi trong bất kỳ trường hợp nào mà không có sự đồng ý của ASEANSC đều trái luật.

CÔNG TY CỔ PHẦN CHỨNG KHOÁN ASEAN

Website: www.aseansc.com.vn

Hội sở chính

Tầng 4,5,6,7 – số 3 Đặng Thái Thân

Phường Cửa Nam, Hà Nội.

Tel: 024 6275 8668

Tổng đài đặt lệnh: 024 6275 8888

Chi nhánh Hồ Chí Minh

Tầng 2 - số 77-79 Phó Đức Chính,

Phường Bến Thành, Tp Hồ Chí Minh.

Tel: 028 3933 0308

Tổng đài đặt lệnh: 028 3933 0309