

## VN INDEX TIẾP TỤC RUNG LẮC

### Diễn biến VN-INDEX



Chỉ số	Giá ĐC	Thay đổi	%	Khối lượng
HOSE	1.853,29	-17,07	-0,91	568,68
HNX	251,95	-1,28	-0,51	44,39
UPCOM	127,54	-0,77	-0,60	40,90
VN30	2.011,42	-13,32	-0,66	302,78
VN100	1.930,67	-13,38	-0,69	595,76
VNMID	2.206,44	-5,98	-0,27	292,97

(\*) triệu cổ phiếu

### QUAN ĐIỂM ĐẦU TƯ

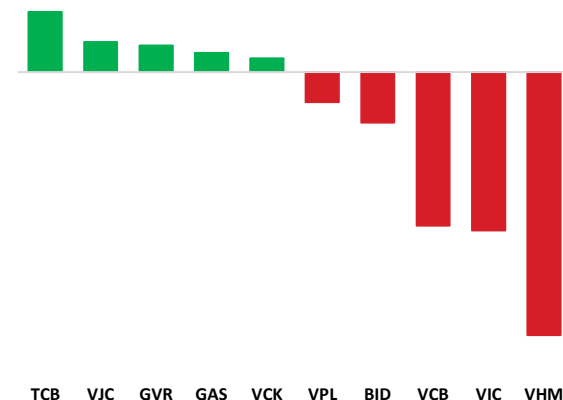
(i) Nhà đầu tư ngắn hạn cần duy trì tỷ trọng trung bình, tránh mua đuổi và tập trung giao dịch xoay vòng trong vùng hỗ trợ 1.840–1.850 và kháng cự 1.870–1.880, đồng thời chú trọng các nhóm cổ phiếu có câu chuyện riêng như thoái vốn nhà nước, các nghị quyết phát triển kinh tế hoặc chu kỳ offshore.

(ii) Nhà đầu tư trung và dài hạn nên tận dụng các nhịp điều chỉnh về vùng hỗ trợ MA50 tại 1.750–1.770 để giải ngân từng phần vào các nhóm ngành có nền tảng cơ bản tốt và thanh khoản cao như Ngân hàng, Chứng khoán, Bán lẻ, Đầu tư công, và Dầu khí.

### DIỄN BIẾN THỊ TRƯỜNG

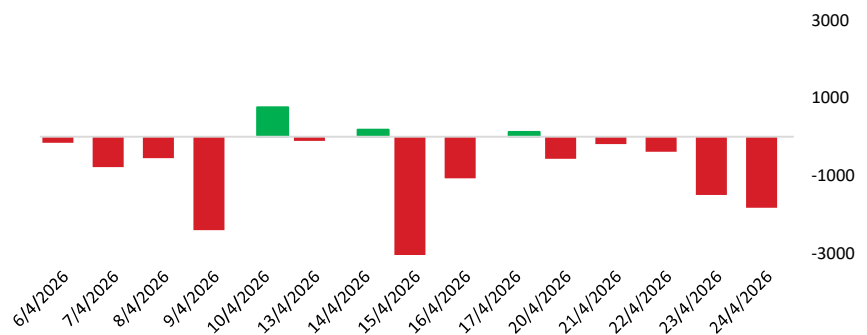
VN-Index khép lại phiên giao dịch với mức giảm 17,07 điểm, dừng chân tại 1.853,29 điểm trong bối cảnh áp lực bán gia tăng mạnh mẽ vào cuối ngày, đẩy chỉ số đóng cửa tại vùng thấp nhất biên độ. Nỗ lực hồi phục trong phiên tỏ ra hụt hơi khi bên mua thiếu lực cầu quyết liệt, khiến trạng thái thị trường nghiêng hẳn về phe bán với 188 mã giảm trên HOSE và sự suy yếu lan rộng trong nhóm VN30 khi có tới 21/30 cổ phiếu chìm trong sắc đỏ. Đà giảm của nhóm Phân bón - Hóa chất cùng động thái bán ròng quyết liệt 1.935 tỷ đồng từ khối ngoại, tập trung vào các mã vốn hóa lớn như FPT, VHM và CTG, đã tạo sức ép đè nặng lên chỉ số chung. Dù vẫn ghi nhận một vài nhóm ngành đi ngược dòng, song thanh khoản sụt giảm mạnh so với phiên trước cho thấy tâm lý nhà đầu tư đang trở nên thận trọng hơn bao giờ hết trước sự thiếu vắng của dòng tiền dẫn dắt.

### TOP CP ẢNH HƯỞNG CHỈ SỐ



Nguồn: Nền tảng phân tích ASEANSC Research

### GIAO DỊCH KHỐI NGOẠI TRÊN HOSE



Nguồn: Nền tảng phân tích ASEANSC Research

ĐỒ THỊ NGÀY VN-INDEX

Chỉ số VNINDEX · 1D O1873.23 H1881.93 L1843.63 C1853.29 -17.07 (-0.91%)



TÍN HIỆU KỸ THUẬT

Chỉ báo	Ý nghĩa	Trạng thái
MA20	Xu hướng	Tăng
RSI	Động lượng	Tăng
MACD	Động lượng	Tăng
Kháng cự	1.900	
Hỗ trợ	1.800	

NHẬN ĐỊNH THỊ TRƯỜNG

Về kỹ thuật, VN-Index đang bước vào pha rung lắc kiểm định lại nền tăng ngắn hạn sau khi xuất hiện một phiên điều chỉnh về 1.853,29 điểm với cây nến cho thấy áp lực chốt lời gia tăng tại vùng cản 1.870–1.880 điểm. Dù vậy, bức tranh tổng thể chưa xấu đi khi chỉ số vẫn duy trì trên toàn bộ các đường trung bình quan trọng từ MA5 đến MA200, trong khi thanh khoản phiên giảm lại thấp hơn mức tham chiếu, cho thấy đây thiên nhiều hơn về một nhịp điều chỉnh kỹ thuật lành mạnh hơn là tín hiệu phân phối mạnh. Tuy nhiên, từ góc độ thực chiến, cần lưu ý rằng thị trường đang có dấu hiệu phân hóa, nên đà tăng của chỉ số có thể vẫn phụ thuộc đáng kể vào nhóm vốn hóa lớn; vì vậy, việc mua mới tại vùng 1.853 điểm không còn có edge cao. Kịch bản xác suất lớn cho phiên tới là VN-Index tiếp tục rung lắc quanh 1.840–1.880 điểm; nếu giữ được nền trên 1.840–1.850 điểm, chỉ số còn cơ hội quay lại vùng 1.870–1.880 điểm và xa hơn là 1.900 điểm.

TÂM LÝ THỊ TRƯỜNG

Chỉ số sợ hãi/ tham lam



Chỉ số Tham lam/sợ hãi của Thị trường do AseanSC nghiên cứu và phát triển nhằm mục đích theo dõi mức độ cảm xúc và tâm lý của nhà đầu tư trên thị trường chứng khoán Việt Nam

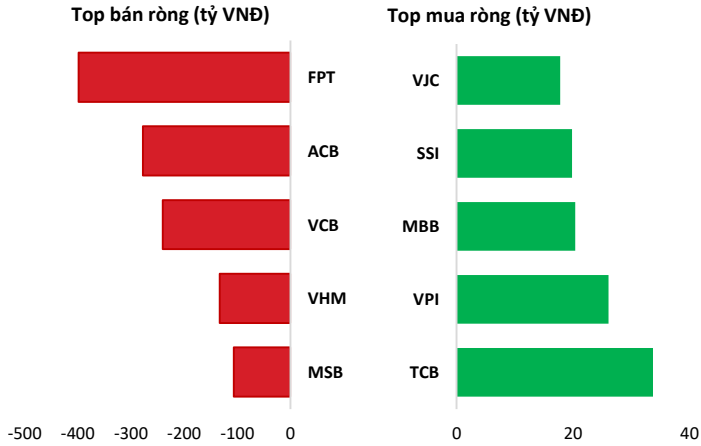
Vị thế



Chỉ số vị thế thị trường do AseanSC nghiên cứu và phát triển nhằm đánh giá thị trường đang ở vùng nguy hiểm hay an toàn cho việc Trading ngắn và Trung hạn và mức độ thay đổi tâm lý thị trường chung

## BẢN TIN THỊ TRƯỜNG

### TOP GIAO DỊCH KHỐI NGOẠI

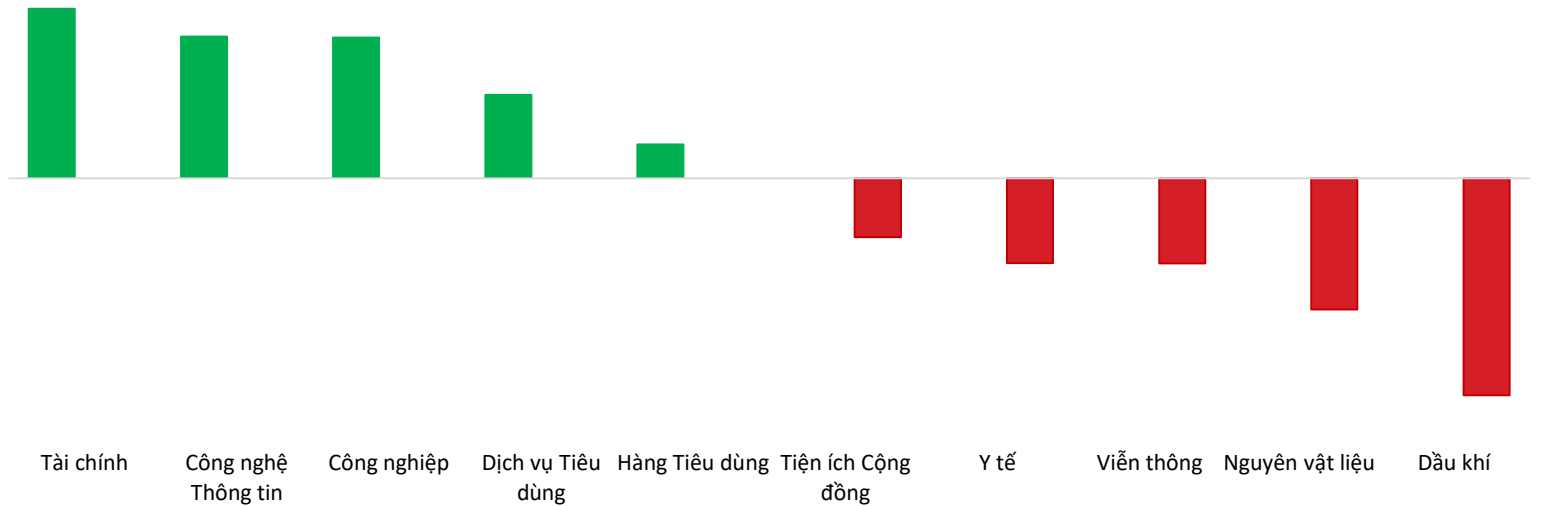


Nguồn: Nền tảng phân tích ASEANSC Research

### ĐỘ RỘNG THỊ TRƯỜNG



### DIỄN BIẾN NHÓM CHỈ SỐ TRONG NGÀY (%)



Nguồn: Nền tảng phân tích ASEANSC Research

### TOP TĂNG ĐIỂM HSX

Mã	Khối lượng	Giá	% Tăng
APC	100	6.400	10,3%
SC5	6.600	16.050	7,0%
ADG	9.700	8.900	7,0%
TDH	1.814.600	4.550	6,8%
VNE	642.500	3.810	6,7%

### TOP GIẢM ĐIỂM HSX

Mã	Khối lượng	Giá	% Giảm
AGM	94.200	1.900	-13,6%
PC1	1.403.300	22.450	-6,8%
CLW	100	44.750	-6,8%
FUCVREIT	2.100	6.830	-6,7%
VDP	400	53.000	-6,5%

Nguồn: ASEANSC Research

### TIN TỨC

- Kết phiên ngày 23/4, S&P 500 giảm 0,41% xuống còn 7.108 điểm; Nasdaq Composite giảm 0,89%, kết thúc với 24.439 điểm; Dow Jones Industrial Average mất 180 điểm, tương đương 0,36%, xuống còn 49.310 điểm.
- Chốt phiên hôm qua, dầu Brent tăng khoảng 3% lên 105,07 USD/thùng, trong khi dầu WTI của Mỹ tăng khoảng 3% lên 95,85 USD/thùng.
- Đóng cửa phiên thứ Năm, giá vàng giao ngay giảm 0,6% xuống 4.706,9 USD/oz. Hợp đồng vàng tương lai Mỹ giao tháng 6 cũng giảm 0,6% xuống 4.727 USD/oz.

## BẢN TIN THỊ TRƯỜNG

Chỉ số chứng khoán thế giới			
Chỉ số	Giá	Thay đổi	%
Dow Jones	49,310.32	-179.71	-0.36%
FTSE 100	10,376.15	-80.86	-0.77%
Hang Seng	25,978.07	+62.87	+0.24%
Nikkei 225	59,680.00	+539.77	+0.91%
KOSPI	6,475.63	-0.18	0.00%

Nguồn: Investing.com, ASEANSC Research tổng hợp

Thứ Sáu (24/04/2026)	Tỷ giá hối đoái	
	Mua vào	Bán ra
USD/VND	26.097,0	26.357,0
EUR/VND	30.213,4	31.806,1
GBP/VND	34.680,9	36.153,1
JPY/VND	160,1	170,2
CNY/VND	3.760,8	3.920,5

Nguồn: ASEANSC Research tổng hợp

THÔNG TIN SỰ KIỆN DOANH NGHIỆP				
Mã CK	Ngày GDKHQ	Ngày ĐKCC	Ngày thực hiện	Sự kiện
CDC	17/04/2026	20/04/2026		Thực hiện quyền mua cổ phiếu phát hành thêm, tỷ lệ 1:1, giá 10,000 đồng/CP
SD9	27/03/2026	30/03/2026	22/04/2026	Trả cổ tức năm 2019 bằng tiền, 550 đồng/CP
CCI	27/03/2026	30/03/2026		Thực hiện quyền mua cổ phiếu phát hành thêm, tỷ lệ 3:1, giá 10,000 đồng/CP
HRB	26/03/2026	27/03/2026	17/04/2026	Trả cổ tức năm 2025 bằng tiền, 3,000 đồng/CP
VFG	25/03/2026	26/03/2026	16/04/2026	Trả cổ tức đợt 2/2025 bằng tiền, 1,000 đồng/CP
HJS	24/03/2026	25/03/2026	03/04/2026	Trả cổ tức năm 2025 bằng tiền, 800 đồng/CP
GMH	24/03/2026	25/03/2026	16/04/2026	Trả cổ tức năm 2025 bằng tiền, 700 đồng/CP
CDG	24/03/2026	25/03/2026	02/04/2026	Trả cổ tức đợt 1/2025 bằng tiền, 600 đồng/CP
HNF	23/03/2026	24/03/2026	07/04/2026	Trả cổ tức năm 2025 bằng tiền, 1,500 đồng/CP
ADC	20/03/2026	23/03/2026	11/05/2026	Trả cổ tức năm 2025 bằng tiền, 1,500 đồng/CP
DP3	20/03/2026	23/03/2026	29/06/2026	Trả cổ tức năm 2025 bằng tiền, 4,000 đồng/CP

### Tuyên bố miễn trừ trách nhiệm

Bản báo cáo thị trường này bao gồm các nhận định chủ quan và dựa trên nguồn thông tin tin cậy và cơ sở phân tích chi tiết, cẩn trọng. ASEANSC không đảm bảo sự chính xác tuyệt đối và đầy đủ của các nguồn thông tin này đồng thời bản báo cáo này được chuẩn bị cho mục đích duy nhất là cung cấp thông tin và không nhằm đưa ra bất kỳ đề nghị hay hướng dẫn mua bán chứng khoán cụ thể nào. Nhà đầu tư nên xem báo cáo này như một nguồn tham khảo khi đưa ra quyết định đầu tư và phải chịu toàn bộ trách nhiệm đối với quyết định đầu tư của chính mình. Các quan điểm và ước tính trong đánh giá của chúng tôi có giá trị đến ngày ra báo cáo và có thể thay đổi mà không cần thông báo trước. Bản báo cáo này được giữ bản quyền ASEANSC. Mọi sự sao chép, chuyển giao hoặc sửa đổi trong bất kỳ trường hợp nào mà không có sự đồng ý của ASEANSC đều trái luật.

### CÔNG TY CỔ PHẦN CHỨNG KHOÁN ASEAN

Website: [www.aseansc.com.vn](http://www.aseansc.com.vn)

#### Hội sở chính

Tầng 4,5,6,7 – số 3 Đặng Thái Thân

Phường Cửa Nam, Hà Nội.

Tel: 024 6275 8668

Tổng đài đặt lệnh: 024 6275 8888

#### Chi nhánh Hồ Chí Minh

Tầng 2 - số 77-79 Phó Đức Chính,

Phường Bến Thành, Tp Hồ Chí Minh.

Tel: 028 3933 0308

Tổng đài đặt lệnh: 028 3933 0309