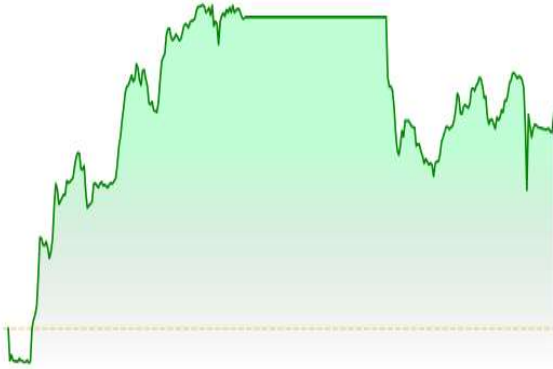


NHÓM VINGROUP NÂNG ĐỠ CHỈ SỐ

Diễn biến VN-INDEX



Chỉ số	Giá ĐC	Thay đổi	%	Khối lượng
HOSE	1.875,84	22,55	1,22	577,91
HNX	249,44	-2,51	-1,00	39,77
UPCOM	127,68	0,14	0,11	28,74
VN30	2.041,40	29,98	1,49	266,29
VN100	1.952,67	22,00	1,14	557,96
VNMID	2.182,07	-24,37	-1,10	291,67

(*) triệu cổ phiếu

QUAN ĐIỂM ĐẦU TƯ

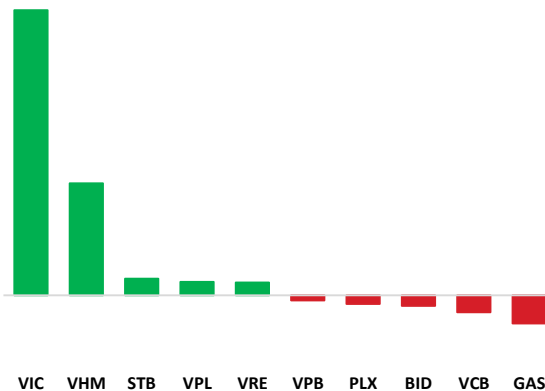
(i) nhà đầu tư ngắn hạn nên duy trì tỷ trọng cổ phiếu ở mức 65–80%, ưu tiên giữ các vị thế khỏe, hạn chế mua đuổi và chỉ gia tăng ở nhịp pullback đẹp hoặc breakout có xác nhận;

(ii) nhà đầu tư trung–dài hạn tiếp tục nắm giữ danh mục lõi, giải ngân từng phần trong các nhịp rung lắc nhưng tránh nâng tỷ trọng quá mạnh khi chỉ số đang sát cản và độ lan tỏa chưa thực sự đồng đều.

DIỄN BIẾN THỊ TRƯỜNG

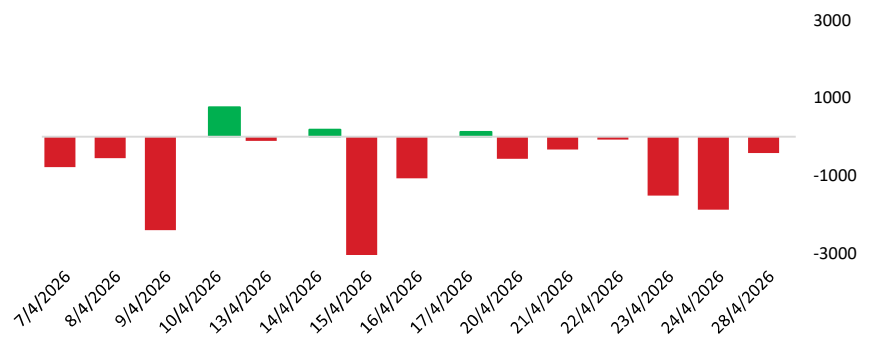
Thị trường duy trì sắc thái tích cực trong phần lớn phiên giao dịch khi VN-Index mở cửa tăng hơn 1 điểm, có thời điểm nới rộng đà tăng lên gần 34 điểm và đóng cửa tăng gần 23 điểm tại 1.875,84 điểm, cao hơn mức bình quân trong phiên, cho thấy lực cầu nâng đỡ vẫn khá tốt và tâm lý giao dịch cải thiện. Đà tăng của chỉ số chủ yếu được dẫn dắt bởi nhóm cổ phiếu họ Vingroup, cùng sự hỗ trợ từ 12/30 mã VN30 tăng giá, trong khi thanh khoản tăng nhẹ so với phiên trước phản ánh dòng tiền có tín hiệu cải thiện. Tuy nhiên, diễn biến bên dưới mặt chỉ số vẫn phân hóa rõ khi nhóm Dầu khí, Điện, Phân bón – Hóa chất giảm khá, số mã giảm trên HOSE chiếm ưu thế với 210 mã và khối ngoại bán ròng 529 tỷ đồng, tập trung tại FPT, VHM và CTG, cho thấy độ rộng thị trường chưa thật sự đồng thuận với mức tăng của VN-Index.

TOP CP ẢNH HƯỞNG CHỈ SỐ



Nguồn: Nền tảng phân tích ASEANSC Research

GIAO DỊCH KHỐI NGOẠI TRÊN HOSE



Nguồn: Nền tảng phân tích ASEANSC Research

ĐỒ THỊ NGÀY VN-INDEX



TÍN HIỆU KỸ THUẬT

Chỉ báo	Ý nghĩa	Trạng thái
MA20	Xu hướng	Tăng
RSI	Động lượng	Tăng
MACD	Động lượng	Tăng
Kháng cự	1.900	
Hỗ trợ	1.800	

NHẬN ĐỊNH THỊ TRƯỜNG

Về kỹ thuật, VN-Index đang duy trì trạng thái tăng ngắn hạn tích cực khi hồi phục mạnh và đóng cửa tại 1.875,84 điểm, với cây nến cho thấy lực cầu chiếm ưu thế gần như xuyên suốt và chỉ số tiếp tục bám sát vùng cân 1.880–1.890 điểm. Điểm tích cực là VN-Index tiếp tục đứng trên toàn bộ các đường trung bình quan trọng từ MA5 đến MA250, qua đó củng cố xu hướng ngắn hạn lẫn trung hạn; tuy nhiên, từ góc độ thực chiến, vùng giá hiện tại không còn là điểm mua mới có edge cao do chỉ số đã ở rất gần vùng kháng cự ngắn hạn, trong khi thanh khoản vẫn thấp hơn mức tham chiếu và thị trường nhiều khả năng còn phân hóa, với đà tăng tiếp tục phụ thuộc đáng kể vào nhóm vốn hóa lớn. Kịch bản xác suất cao cho phiên tới là VN-Index rung lắc quanh 1.880–1.890 điểm hoặc retest lại vùng 1.850–1.860 điểm; nếu giữ được nền trên vùng này, chỉ số còn cơ hội hướng lên 1.900–1.920 điểm.

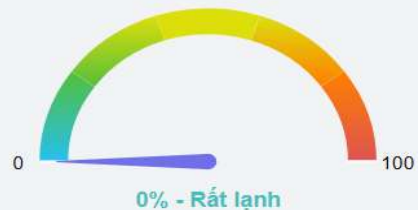
TÂM LÝ THỊ TRƯỜNG

Chỉ số sợ hãi/ tham lam



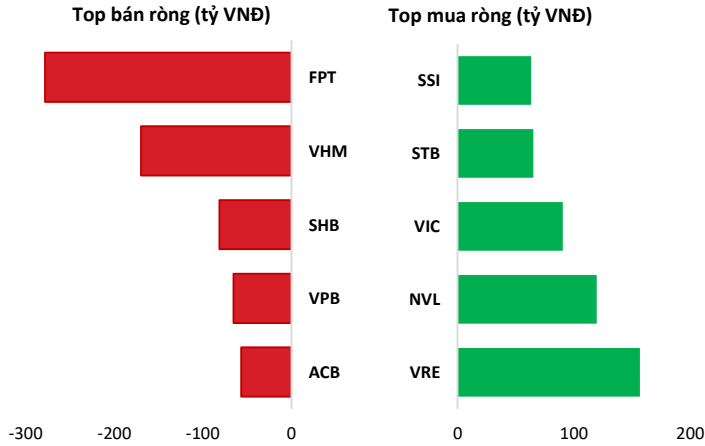
Chỉ số Tham lam/sợ hãi của Thị trường do AseanSC nghiên cứu và phát triển nhằm mục đích theo dõi mức độ cảm xúc và tâm lý của nhà đầu tư trên thị trường chứng khoán Việt Nam

Vị thế



Chỉ số vị thế thị trường do AseanSC nghiên cứu và phát triển nhằm đánh giá thị trường đang ở vùng nguy hiểm hay an toàn cho việc Trading ngắn và Trung hạn và mức độ thay đổi tâm lý thị trường chung

TOP GIAO DỊCH KHỐI NGOẠI

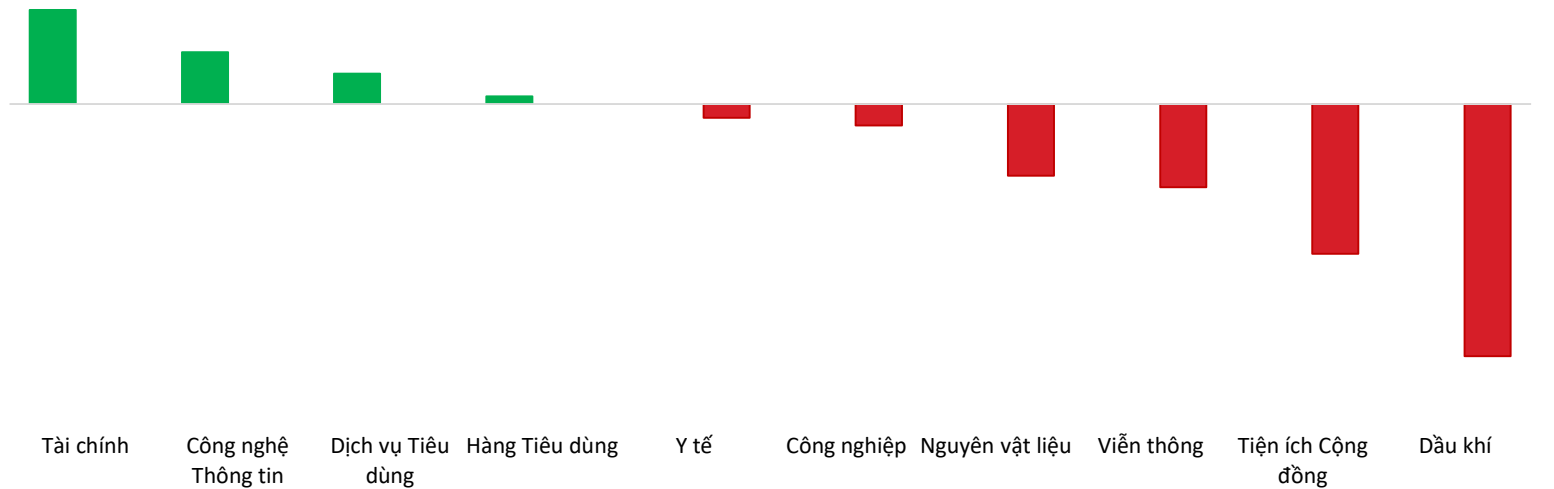


Nguồn: Nền tảng phân tích ASEANSC Research

ĐỘ RỘNG THỊ TRƯỜNG



DIỄN BIẾN NHÓM CHỈ SỐ TRONG NGÀY (%)



Nguồn: Nền tảng phân tích ASEANSC Research

TOP TĂNG ĐIỂM HSX

Mã	Khối lượng	Giá	% Tăng
SLD	1.100	9.200	15,0%
STG	2.300	36.100	7,0%
VRE	16.458.400	30.800	6,9%
VHM	9.348.000	151.000	6,9%
PIT	900	7.600	6,9%

TOP GIẢM ĐIỂM HSX

Mã	Khối lượng	Giá	% Giảm
LEC	200	4.500	-10,0%
MDG	25.700	33.300	-7,0%
KDC	762.900	41.600	-6,9%
PLX	6.503.400	36.950	-6,9%
PVT	14.385.000	21.550	-6,9%

Nguồn: ASEANSC Research

TIN TỨC

- Kết phiên ngày 27/4, chỉ số S&P 500 tăng 0,12% lên mức kỷ lục 7.173,91 điểm. Nasdaq Composite tăng 0,20%, đóng cửa ở mức cao lịch sử 24.887,10 điểm. Cả hai chỉ số cũng thiết lập đỉnh trong phiên. Trong khi đó, Dow Jones giảm 62,92 điểm, tương đương 0,13%, xuống 49.167,79 điểm.
- Chốt phiên hôm qua, hợp đồng dầu Brent giao tháng 6 tăng gần 3% lên 108,23 USD/thùng. Trong khi đó, dầu WTI tăng khoảng 2% lên 96,37 USD/thùng.
- Đóng cửa phiên thứ sáu, giá vàng giao ngay giảm 0,2% xuống 4.698,27 USD/oz. Hợp đồng vàng tương lai Mỹ giao tháng 6 giảm 0,4% xuống 4.722,60 USD/oz.

BẢN TIN THỊ TRƯỜNG

Chỉ số chứng khoán thế giới			
Chỉ số	Giá	Thay đổi	%
Dow Jones	49,167.79	-62.92	-0.13%
FTSE 100	10,342.65	+21.56	+0.21%
Hang Seng	25,696.50	-229.15	-0.88%
Nikkei 225	59,900.00	-637.36	-1.05%
KOSPI	6,641.02	+25.99	+0.39%

Nguồn: Investing.com, ASEANSC Research tổng hợp

Thứ Ba (28/04/2026)	Tỷ giá hối đoái	
	Mua vào	Bán ra
USD/VND	26.108,0	26.368,0
EUR/VND	30.017,8	31.600,2
GBP/VND	34.607,6	36.076,7
JPY/VND	159,3	169,5
CNY/VND	3.755,6	3.915,0

Nguồn: ASEANSC Research tổng hợp

THÔNG TIN SỰ KIỆN DOANH NGHIỆP				
Mã CK	Ngày GDKHQ	Ngày ĐKCC	Ngày thực hiện	Sự kiện
CDC	17/04/2026	20/04/2026		Thực hiện quyền mua cổ phiếu phát hành thêm, tỷ lệ 1:1, giá 10,000 đồng/CP
SD9	27/03/2026	30/03/2026	22/04/2026	Trả cổ tức năm 2019 bằng tiền, 550 đồng/CP
CCI	27/03/2026	30/03/2026		Thực hiện quyền mua cổ phiếu phát hành thêm, tỷ lệ 3:1, giá 10,000 đồng/CP
HRB	26/03/2026	27/03/2026	17/04/2026	Trả cổ tức năm 2025 bằng tiền, 3,000 đồng/CP
VFG	25/03/2026	26/03/2026	16/04/2026	Trả cổ tức đợt 2/2025 bằng tiền, 1,000 đồng/CP
HJS	24/03/2026	25/03/2026	03/04/2026	Trả cổ tức năm 2025 bằng tiền, 800 đồng/CP
GMH	24/03/2026	25/03/2026	16/04/2026	Trả cổ tức năm 2025 bằng tiền, 700 đồng/CP
CDG	24/03/2026	25/03/2026	02/04/2026	Trả cổ tức đợt 1/2025 bằng tiền, 600 đồng/CP
HNF	23/03/2026	24/03/2026	07/04/2026	Trả cổ tức năm 2025 bằng tiền, 1,500 đồng/CP
ADC	20/03/2026	23/03/2026	11/05/2026	Trả cổ tức năm 2025 bằng tiền, 1,500 đồng/CP
DP3	20/03/2026	23/03/2026	29/06/2026	Trả cổ tức năm 2025 bằng tiền, 4,000 đồng/CP

Tuyên bố miễn trừ trách nhiệm

Bản báo cáo thị trường này bao gồm các nhận định chủ quan và dựa trên nguồn thông tin tin cậy và cơ sở phân tích chi tiết, cẩn trọng. ASEANSC không đảm bảo sự chính xác tuyệt đối và đầy đủ của các nguồn thông tin này đồng thời bản báo cáo này được chuẩn bị cho mục đích duy nhất là cung cấp thông tin và không nhằm đưa ra bất kỳ đề nghị hay hướng dẫn mua bán chứng khoán cụ thể nào. Nhà đầu tư nên xem báo cáo này như một nguồn tham khảo khi đưa ra quyết định đầu tư và phải chịu toàn bộ trách nhiệm đối với quyết định đầu tư của chính mình. Các quan điểm và ước tính trong đánh giá của chúng tôi có giá trị đến ngày ra báo cáo và có thể thay đổi mà không cần thông báo trước. Bản báo cáo này được giữ bản quyền ASEANSC. Mọi sự sao chép, chuyển giao hoặc sửa đổi trong bất kỳ trường hợp nào mà không có sự đồng ý của ASEANSC đều trái luật.

CÔNG TY CỔ PHẦN CHỨNG KHOÁN ASEAN

Website: www.aseansc.com.vn

Hội sở chính

Tầng 4,5,6,7 – số 3 Đặng Thái Thân

Phường Cửa Nam, Hà Nội.

Tel: 024 6275 8668

Tổng đài đặt lệnh: 024 6275 8888

Chi nhánh Hồ Chí Minh

Tầng 2 - số 77-79 Phó Đức Chính,

Phường Bến Thành, Tp Hồ Chí Minh.

Tel: 028 3933 0308

Tổng đài đặt lệnh: 028 3933 0309