

VN INDEX RUNG LẮC QUANH VÙNG ĐỈNH LỊCH SỬ

Diễn biến VN-INDEX



Chỉ số	Giá ĐC	Thay đổi	%	Khối lượng
HOSE	1.854,10	-21,74	-1,16	626,25
HNX	250,66	1,22	0,49	57,03
UPCOM	127,49	-0,19	-0,15	25,93
VN30	2.022,75	-18,65	-0,91	288,68
VN100	1.936,31	-16,36	-0,84	650,13
VNMID	2.194,26	12,19	0,56	361,44

(*) triệu cổ phiếu

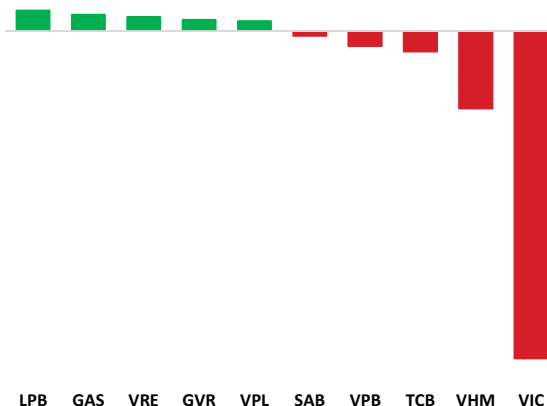
QUAN ĐIỂM ĐẦU TƯ

- (i) nhà đầu tư ngắn hạn nên duy trì tỷ trọng cổ phiếu ở mức 60–75%, ưu tiên giữ các vị thế khỏe, hạn chế mua đuổi nhóm trụ và chỉ gia tăng ở nhịp pullback đẹp hoặc khi chỉ số lấy lại vùng cản với thanh khoản tốt hơn;
- (ii) nhà đầu tư trung–dài hạn tiếp tục nắm giữ danh mục lõi, giải ngân từng phần trong các nhịp rung lắc có kiểm soát nhưng tránh nâng tỷ trọng quá mạnh vào nhóm đã kéo chỉ số.

DIỄN BIẾN THỊ TRƯỜNG

Thị trường hôm nay chứng kiến áp lực bán quay trở lại sau nhịp hồi đầu phiên, cho thấy nỗ lực cân bằng của bên mua vẫn chưa đủ mạnh để tạo ra sự đảo chiều rõ rệt về xu hướng intraday, trước khi chốt phiên giảm 21,74 điểm. VN-Index đóng cửa tại 1.854,10 điểm, mức gần thấp nhất trong ngày. Nguyên nhân chủ yếu đến từ các yếu tố sau: (i) Nhóm cổ phiếu họ Vingroup (VIC và VHM) giảm mạnh, tác động tiêu cực lên chỉ số, (ii) 11/30 cổ phiếu trong nhóm VN30 giảm giá, gây sức ép lên chỉ số, (iii) Nhà đầu tư nước ngoài bán ròng 1.252 tỷ đồng, tập trung chủ yếu vào VIC, PC1, và VHM, phần nào ảnh hưởng đến diễn biến thị trường. Ở chiều ngược lại: (i) Số mã tăng chiếm ưu thế trên HOSE với 161 mã, góp phần nâng đỡ thị trường, (ii) Thanh khoản thị trường tăng nhẹ so với phiên trước, cho thấy dòng tiền có dấu hiệu cải thiện, (iii) Nhóm cổ phiếu Phân bón - Hóa chất, Dầu khí, BĐS tăng khá, góp phần nâng đỡ chỉ số.

TOP CP ẢNH HƯỞNG CHỈ SỐ



Nguồn: Nền tảng phân tích ASEANSC Research

GIAO DỊCH KHỐI NGOÀI TRÊN HOSE



Nguồn: Nền tảng phân tích ASEANSC Research

ĐỒ THỊ NGÀY VN-INDEX



TÍN HIỆU KỸ THUẬT

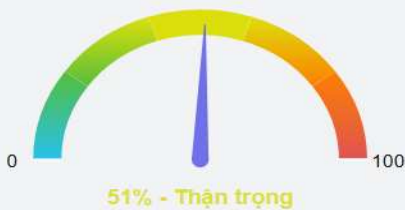
Chỉ báo	Ý nghĩa	Trạng thái
MA20	Xu hướng	Tăng
RSI	Động lượng	Tăng
MACD	Động lượng	Tăng
Kháng cự	1.900	
Hỗ trợ	1.800	

NHẬN ĐỊNH THỊ TRƯỜNG

Về kỹ thuật, VN-Index đang bước vào pha rung lắc kiểm định lại nền tăng ngắn hạn sau khi lùi về 1.854,10 điểm, với cây nến cho thấy áp lực chốt lời xuất hiện rõ hơn tại vùng cao; tuy nhiên, diễn biến này cần được nhìn nhận thận trọng hơn thay vì bị quan tuyệt đối, bởi chỉ số giảm trong bối cảnh nhiều cổ phiếu vẫn giữ sắc xanh và nhóm Vingroup hạ nhiệt sau giai đoạn kéo mạnh, tức áp lực điều chỉnh hiện tại mang tính tái cân bằng ở nhóm trụ nhiều hơn là suy yếu diện rộng. Điểm tích cực là VN-Index vẫn duy trì trên toàn bộ các đường MA quan trọng từ MA5 đến MA250, trong khi RSI(14) 63,53 và Stoch RSI đã hạ khỏi vùng cực nóng cho thấy thị trường đang giải tỏa trạng thái quá mua ngắn hạn thay vì phá vỡ xu hướng tăng. Từ góc độ thực chiến, vùng 1.854 điểm không phải điểm mua mới có edge cao cho giao dịch theo chỉ số, nhưng lại mở ra cách tiếp cận phù hợp hơn là ưu tiên nắm giữ và chọn lọc các cổ phiếu khỏe hơn thị trường, đặc biệt trong bối cảnh độ rộng thực tế không quá xấu. Kịch bản xác suất cao cho phiên tới là VN-Index tiếp tục rung lắc quanh 1.840–1.850 điểm; nếu giữ được nền này, chỉ số còn cơ hội quay lại vùng 1.870–1.880 điểm.

TÂM LÝ THỊ TRƯỜNG

Chỉ số sợ hãi/ tham lam



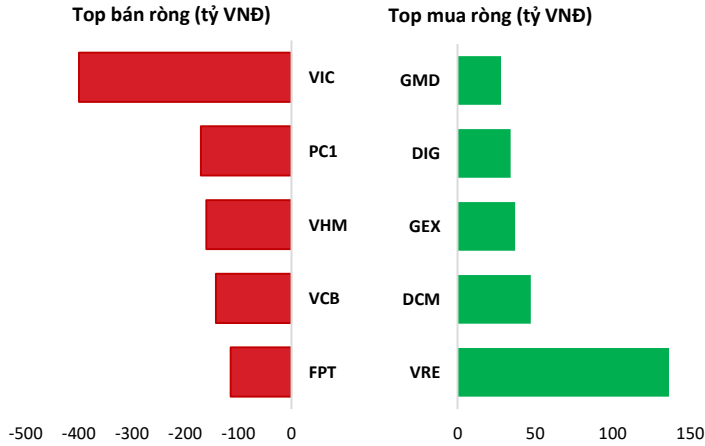
Chỉ số Tham lam/sợ hãi của Thị trường do AseanSC nghiên cứu và phát triển nhằm mục đích theo dõi mức độ cảm xúc và tâm lý của nhà đầu tư trên thị trường chứng khoán Việt Nam

Vị thế



Chỉ số vị thế thị trường do AseanSC nghiên cứu và phát triển nhằm đánh giá thị trường đang ở vùng nguy hiểm hay an toàn cho việc Trading ngắn và Trung hạn và mức độ thay đổi tâm lý thị trường chung

TOP GIAO DỊCH KHỐI NGOẠI

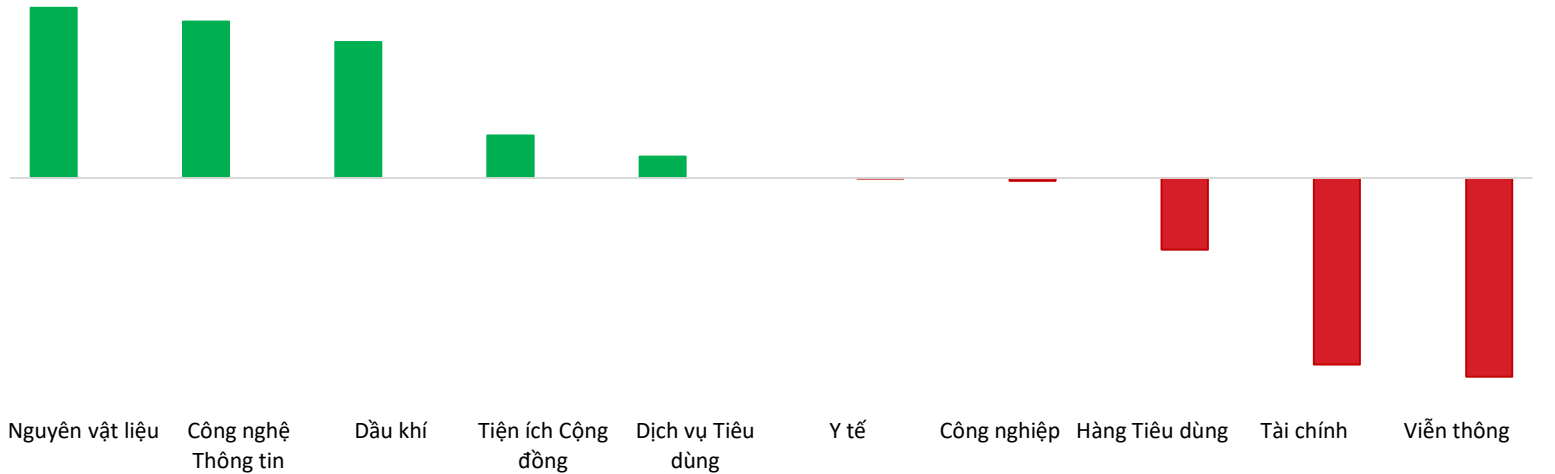


Nguồn: Nền tảng phân tích ASEANSC Research

ĐỘ RỘNG THỊ TRƯỜNG



DIỄN BIẾN NHÓM CHỈ SỐ TRONG NGÀY (%)



Nguồn: Nền tảng phân tích ASEANSC Research

TOP TĂNG ĐIỂM HSX

Mã	Khối lượng	Giá	% Tăng
SLD	500	10.000	8,7%
BFC	794.200	67.600	7,0%
IMP	31.100	50.800	6,9%
SPM	200	9.100	6,9%
HII	1.146.500	5.750	6,9%

TOP GIẢM ĐIỂM HSX

Mã	Khối lượng	Giá	% Giảm
PTC	8.800	6.800	-6,8%
HRC	100	39.200	-6,7%
PC1	41.889.900	19.550	-6,5%
LEC	0	4.500	-6,3%
VIC	5.786.200	214.000	-5,1%

Nguồn: ASEANSC Research

TIN TỨC

- Kết phiên ngày 28/4, chỉ số S&P 500 giảm 0,49% xuống còn 7.139 điểm. Chỉ số thiên về công nghệ Nasdaq Composite mất 0,9% và kết thúc ở mức 24.664 điểm. Chỉ số trung bình công nghiệp Dow Jones giảm 26 điểm, tương đương 0,05%, kết thúc với 49.142 điểm. Sự sụt giảm của Dow Jones được kiềm chế bởi mức tăng gần 4% của cổ phiếu Coca-Cola sau khi công ty báo cáo lợi nhuận tốt hơn dự kiến.
- Chốt phiên hôm qua, hợp đồng dầu Brent giao tháng 6 tăng gần 3% lên 108,23 USD/thùng. Trong khi đó, dầu WTI tăng khoảng 2% lên 96,37 USD/thùng.
- Đóng cửa phiên thứ Ba, giá vàng giao ngay giảm 0,2% xuống 4.698,27 USD/oz. Hợp đồng vàng tương lai Mỹ giao tháng 6 giảm 0,4% xuống 4.722,60 USD/oz.

BẢN TIN THỊ TRƯỜNG

Chỉ số chứng khoán thế giới			
Chỉ số	Giá	Thay đổi	%
Dow Jones	49,141.93	-25.86	-0.05%
FTSE 100	10,267.99	-64.80	-0.63%
Hang Seng	26,111.84	+432.06	+1.68%
Nikkei 225	59,917.46	-619.90	-1.02%
KOSPI	6,690.90	+49.88	+0.75%

Nguồn: Investing.com, ASEANSC Research tổng hợp

Thứ Tư (29/04/2026)	Tỷ giá hối đoái	
	Mua vào	Bán ra
USD/VND	26.106,0	26.366,0
EUR/VND	30.060,0	31.644,7
GBP/VND	34.702,9	36.176,0
JPY/VND	160,0	170,1
CNY/VND	3.758,9	3.918,5

Nguồn: ASEANSC Research tổng hợp

THÔNG TIN SỰ KIỆN DOANH NGHIỆP				
Mã CK	Ngày GDKHQ	Ngày ĐKCC	Ngày thực hiện	Sự kiện
CDC	17/04/2026	20/04/2026		Thực hiện quyền mua cổ phiếu phát hành thêm, tỷ lệ 1:1, giá 10,000 đồng/CP
SD9	27/03/2026	30/03/2026	22/04/2026	Trả cổ tức năm 2019 bằng tiền, 550 đồng/CP
CCI	27/03/2026	30/03/2026		Thực hiện quyền mua cổ phiếu phát hành thêm, tỷ lệ 3:1, giá 10,000 đồng/CP
HRB	26/03/2026	27/03/2026	17/04/2026	Trả cổ tức năm 2025 bằng tiền, 3,000 đồng/CP
VFG	25/03/2026	26/03/2026	16/04/2026	Trả cổ tức đợt 2/2025 bằng tiền, 1,000 đồng/CP
HJS	24/03/2026	25/03/2026	03/04/2026	Trả cổ tức năm 2025 bằng tiền, 800 đồng/CP
GMH	24/03/2026	25/03/2026	16/04/2026	Trả cổ tức năm 2025 bằng tiền, 700 đồng/CP
CDG	24/03/2026	25/03/2026	02/04/2026	Trả cổ tức đợt 1/2025 bằng tiền, 600 đồng/CP
HNF	23/03/2026	24/03/2026	07/04/2026	Trả cổ tức năm 2025 bằng tiền, 1,500 đồng/CP
ADC	20/03/2026	23/03/2026	11/05/2026	Trả cổ tức năm 2025 bằng tiền, 1,500 đồng/CP
DP3	20/03/2026	23/03/2026	29/06/2026	Trả cổ tức năm 2025 bằng tiền, 4,000 đồng/CP

Tuyên bố miễn trừ trách nhiệm

Bản báo cáo thị trường này bao gồm các nhận định chủ quan và dựa trên nguồn thông tin tin cậy và cơ sở phân tích chi tiết, cẩn trọng. ASEANSC không đảm bảo sự chính xác tuyệt đối và đầy đủ của các nguồn thông tin này đồng thời bản báo cáo này được chuẩn bị cho mục đích duy nhất là cung cấp thông tin và không nhằm đưa ra bất kỳ đề nghị hay hướng dẫn mua bán chứng khoán cụ thể nào. Nhà đầu tư nên xem báo cáo này như một nguồn tham khảo khi đưa ra quyết định đầu tư và phải chịu toàn bộ trách nhiệm đối với quyết định đầu tư của chính mình. Các quan điểm và ước tính trong đánh giá của chúng tôi có giá trị đến ngày ra báo cáo và có thể thay đổi mà không cần thông báo trước. Bản báo cáo này được giữ bản quyền ASEANSC. Mọi sự sao chép, chuyển giao hoặc sửa đổi trong bất kỳ trường hợp nào mà không có sự đồng ý của ASEANSC đều trái luật.

CÔNG TY CỔ PHẦN CHỨNG KHOÁN ASEAN

Website: www.aseansc.com.vn

Hội sở chính

Tầng 4,5,6,7 – số 3 Đặng Thái Thân

Phường Cửa Nam, Hà Nội.

Tel: 024 6275 8668

Tổng đài đặt lệnh: 024 6275 8888

Chi nhánh Hồ Chí Minh

Tầng 2 - số 77-79 Phó Đức Chính,

Phường Bến Thành, Tp Hồ Chí Minh.

Tel: 028 3933 0308

Tổng đài đặt lệnh: 028 3933 0309