

VN-INDEX THOÁI LUI DƯỚI ÁP LỰC BÁN VÀ TÂM LÝ THẬN TRỌNG

Diễn biến VN-INDEX



Chỉ số	Giá ĐC	Thay đổi	%	Khối lượng
HOSE	1,694.82	-8.11	-0.48	730.46
HNX	250.36	-1.10	-0.44	66.02
UPCOM	127.27	-0.35	-0.27	27.18
VN30	1,852.99	-8.85	-0.48	451.32
VN100	1,781.33	-10.83	-0.60	787.63
VNMID	2,177.37	-24.75	-1.12	336.31

(*) triệu cổ phiếu

QUAN ĐIỂM ĐẦU TƯ

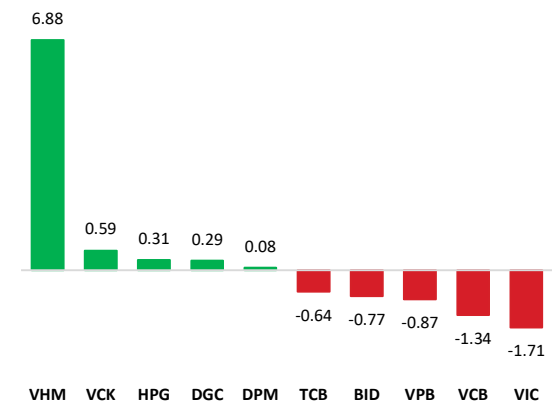
(i) Đối với nhà đầu tư ngắn hạn, duy trì tỷ trọng cổ phiếu ở mức 35–50%, hạn chế sử dụng margin cao, không mua đuổi trong vùng cản gần; chỉ nên trading tỷ trọng nhỏ ở các cổ phiếu mạnh hơn thị trường nếu VN-Index giữ được vùng 1.680–1.690 điểm, trong khi nếu chỉ số đánh mất vùng này thì nên ưu tiên hạ tỷ trọng trading do rủi ro lồi về 1.660–1.670 điểm sẽ gia tăng đáng kể.

(ii) Đối với nhà đầu tư trung–dài hạn, tiếp tục nắm giữ danh mục lõi và có thể giải ngân từng phần khi thị trường điều chỉnh về các vùng hỗ trợ, ưu tiên các nhóm dẫn dắt như Ngân hàng, Chứng khoán, Đầu tư công, Dầu khí và các cổ phiếu có nền tảng cơ bản tốt, thanh khoản cao.

DIỄN BIẾN THỊ TRƯỜNG

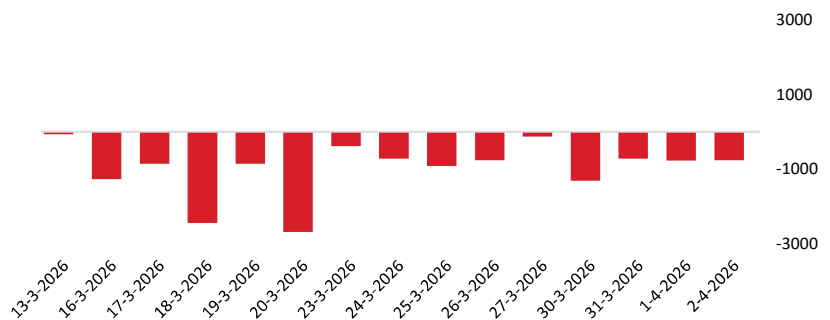
Thị trường chiều nay tiếp tục chứng kiến áp lực bán gia tăng từ đầu phiên, khi VN-Index rơi rộng mức giảm gần 10 điểm ở cuối phiên sáng lên hơn 18 điểm lúc 13 giờ 57, sau đó thu hẹp đà giảm còn hơn 8 điểm, và đóng cửa ở mức trung bình trong ngày. Nguyên nhân chủ yếu đến từ các yếu tố sau: (i) Áp lực bán có dấu hiệu gia tăng, chủ yếu đến từ nhóm nhà đầu tư tâm lý yếu. (ii) Nhóm cổ phiếu Cảng biển, Xây dựng, BĐS KCN giảm khá, tạo áp lực lên thị trường. (iii) 25/30 cổ phiếu trong nhóm VN30 giảm giá, qua đó gây sức ép lên chỉ số. (iv) Số mã giảm chiếm ưu thế trên HOSE với 244 mã, phản ánh trạng thái bất lợi của độ rộng thị trường. (v) Thanh khoản thị trường giảm khá so với phiên trước, phản ánh tâm lý thận trọng của nhà đầu tư. Ở chiều ngược lại: (vi) Nhà đầu tư nước ngoài mua ròng 3.082 tỷ đồng, tập trung chủ yếu vào VPL (+4.053 tỷ), MSN (+104 tỷ), và VCK (+99 tỷ), góp phần hỗ trợ diễn biến thị trường. (vii) Nhóm cổ phiếu Phân bón - Hóa chất tăng khá, góp phần nâng đỡ thị trường.

TOP CP ẢNH HƯỞNG CHỈ SỐ



Nguồn: Nền tảng phân tích ASEANSC Research

GIAO DỊCH KHỐI NGOẠI TRÊN HOSE



Nguồn: Nền tảng phân tích ASEANSC Research

ĐỒ THỊ NGÀY VN-INDEX



TÍN HIỆU KỸ THUẬT

Chỉ báo	Ý nghĩa	Trạng thái
MA20	Xu hướng	Đi ngang
RSI	Động lượng	Tăng
MACD	Động lượng	Tăng
Kháng cự	1,716	1,753
Hỗ trợ	1,670	1,610

NHẬN ĐỊNH THỊ TRƯỜNG

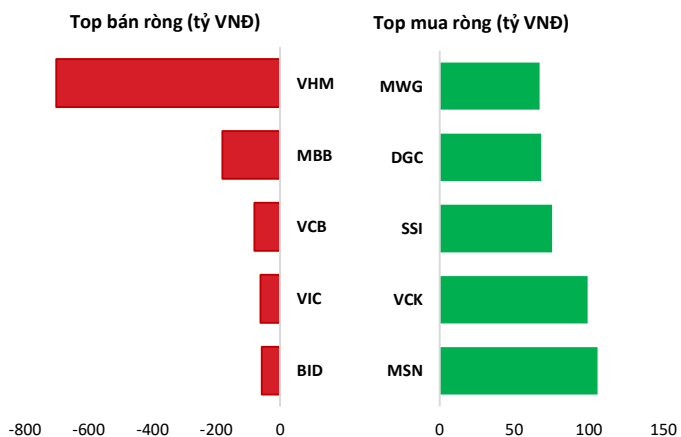
Về kỹ thuật, VN-Index đang trong trạng thái tích lũy sau nhịp hồi kỹ thuật, khi chỉ số ghi nhận phiên giảm thứ hai liên tiếp, đồng thời tiếp tục thất bại khi kiểm định vùng cản 1.700–1.720 điểm; diễn biến này cho thấy áp lực cung ngắn hạn vẫn hiện hữu mỗi khi thị trường đi lên. Tuy nhiên, trạng thái ngắn hạn chưa chuyển xấu khi VN-Index vẫn duy trì trên MA5 (1.681,52), MA20 (1.680,61), MA10 (1.656,42) và MA200 (1.663,39), qua đó giữ được vùng nền hồi phục gần; ngược lại, việc chỉ số vẫn nằm dưới MA150 (1.722,37), MA100 (1.745,86) và MA50 (1.771,39) cho thấy xu hướng trung hạn vẫn chưa xác nhận đảo chiều bền vững. Về động lượng, RSI(14) phản ánh trạng thái trung tính, trong khi Stoch RSI tiếp tục nằm sâu trong vùng quá mua, hàm ý quán tính hồi phục ngắn hạn đã bị đẩy lên khá nhanh; kết hợp với thanh khoản chưa cải thiện tương xứng, kịch bản có xác suất cao là VN-Index sẽ còn rung lắc, thậm chí nhúng kiểm định vùng 1.680–1.690 điểm trong phiên tới, trước khi xác định khả năng hồi phục trở lại hay mở rộng điều chỉnh.

TÂM LÝ THỊ TRƯỜNG



Nguồn: Nền tảng phân tích ASEANSC Research

TOP GIAO DỊCH KHỐI NGOẠI

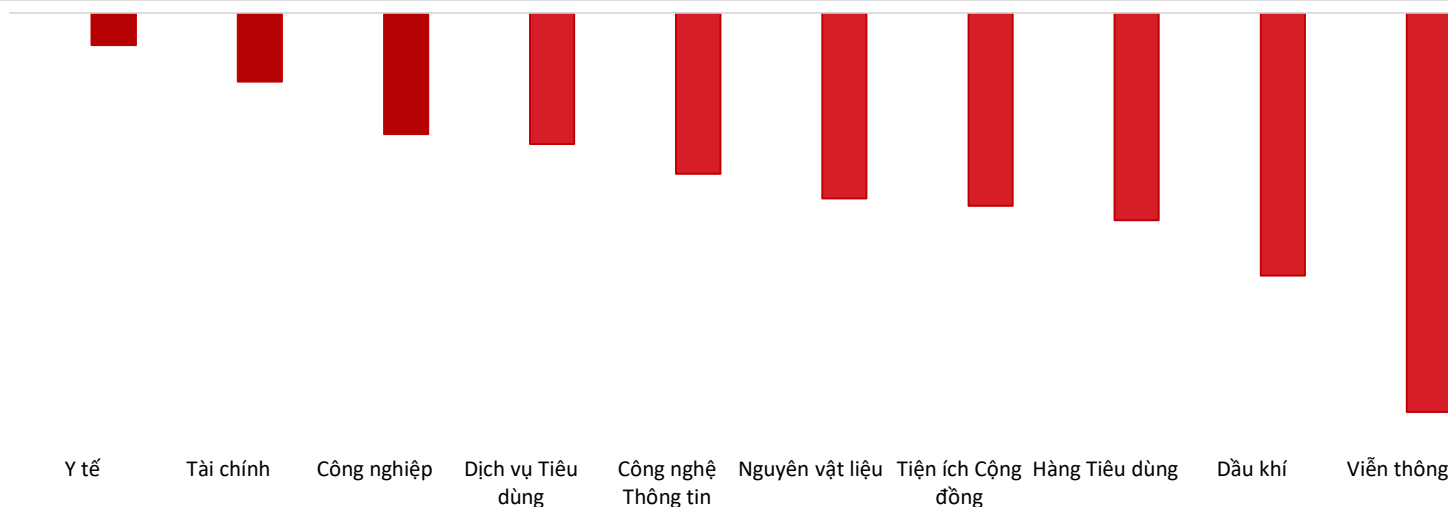


Nguồn: Nền tảng phân tích ASEANSC Research

ĐỘ RỘNG THỊ TRƯỜNG



DIỄN BIẾN NHÓM CHỈ SỐ TRONG NGÀY (%)



Nguồn: Nền tảng phân tích ASEANSC Research

TOP TĂNG ĐIỂM HSX

Mã	Khối lượng	Giá	% Tăng
HVX	104,000	2,400	9.1%
VHM	16,320,300	117,900	7.0%
TNI	39,100	4,620	6.9%
DGC	4,398,300	54,000	6.9%
ABS	572,800	3,250	6.9%

Nguồn: ASEANSC Research

TOP GIẢM ĐIỂM HSX

Mã	Khối lượng	Giá	% Giảm
SLD	100	8,100	-12.9%
LEC	100	4,500	-11.8%
PIT	34,500	8,370	-7.0%
HID	920,800	5,050	-6.8%
STG	100	30,350	-6.6%

TIN TỨC

- Kết phiên ngày 1/4, S&P 500 tăng 0,72% và đóng cửa ở mức 6.575 điểm; Nasdaq Composite tăng 1,16% và chốt phiên với 21.841 điểm; Dow Jones tăng 224 điểm, tương đương 0,48%, kết thúc ở mức 46.566 điểm.
- Chốt phiên hôm qua, hợp đồng dầu WTI giao tháng 5 giảm 1,24%, tương đương 1,26 USD, xuống 100,12 USD/thùng. Trong khi đó, hợp đồng dầu Brent giao tháng 6 giảm 2,82%, tương đương 2,93 USD, xuống khoảng 101,04 USD/thùng.
- Đóng cửa phiên thứ Tư, giá vàng giao ngay tăng 2,5% lên 4.784,22 USD/oz, mức cao nhất kể từ 19/03; hợp đồng vàng tương lai tại Mỹ tăng 2,9% lên 4.813,10 USD/oz.

BẢN TIN THỊ TRƯỜNG

Chỉ số chứng khoán thế giới			
Chỉ số	Giá	Thay đổi	%
Dow Jones	46,565.74	224.23	0.48%
FTSE 100	10,364.97	0.18	0.00%
Hang Seng	25,116.53	-177.50	-0.70%
Nikkei 225	52,449.00	-1,290.68	-2.40%
KOSPI	5,234.05	-244.65	-4.47%

Nguồn: Investing.com, ASEANSC Research tổng hợp

Thứ Năm (02/04/2026)	Tỷ giá hối đoái	
	Mua vào	Bán ra
USD/VND	26112.00	26,362.00
EUR/VND	29757.10	31,325.83
GBP/VND	34163.94	35,614.11
JPY/VND	160.26	170.43
CNY/VND	3735.70	3,894.27

Nguồn: ASEANSC Research tổng hợp

THÔNG TIN SỰ KIỆN DOANH NGHIỆP				
Mã CK	Ngày GDKHQ	Ngày ĐKCC	Ngày thực hiện	Sự kiện
CDC	04/17/2026	04/20/2026		Thực hiện quyền mua cổ phiếu phát hành thêm, tỷ lệ 1:1, giá 10,000 đồng/CP
BWA	04/16/2026	04/17/2026	05/15/2026	Trả cổ tức năm 2025 bằng tiền, 450 đồng/CP
BNW	04/15/2026	04/16/2026	05/14/2026	Trả cổ tức đợt 1/2025 bằng tiền, 600 đồng/CP
TDM	04/14/2026	04/15/2026	05/29/2026	Trả cổ tức năm 2025 bằng tiền, 1,300 đồng/CP
NBE	04/09/2026	04/10/2026	09/16/2026	Trả cổ tức năm 2025 bằng tiền, 1,100 đồng/CP
BSH	04/08/2026	04/09/2026	04/24/2026	Trả cổ tức năm 2025 bằng tiền, 1,500 đồng/CP
VTP	04/07/2026	04/08/2026		Thực hiện quyền mua cổ phiếu phát hành thêm, tỷ lệ 100:42, giá 10,000 đồng/CP
SBT	04/06/2026	04/07/2026		Thực hiện quyền mua trái phiếu chuyển đổi, tỷ lệ 855113:10000, giá 100,000 đồng/CP
SHB	04/03/2026	04/06/2026		Thực hiện quyền mua cổ phiếu phát hành thêm, tỷ lệ 100:10, giá 12,500 đồng/CP
MBS	04/02/2026	04/03/2026		Thực hiện quyền mua cổ phiếu phát hành thêm, tỷ lệ 2:1, giá 10,000 đồng/CP

Tuyên bố miễn trừ trách nhiệm

Bản báo cáo thị trường này bao gồm các nhận định chủ quan và dựa trên nguồn thông tin tin cậy và cơ sở phân tích chi tiết, cẩn trọng. ASEANSC không đảm bảo sự chính xác tuyệt đối và đầy đủ của các nguồn thông tin này đồng thời bản báo cáo này được chuẩn bị cho mục đích duy nhất là cung cấp thông tin và không nhằm đưa ra bất kỳ đề nghị hay hướng dẫn mua bán chứng khoán cụ thể nào. Nhà đầu tư nên xem báo cáo này như một nguồn tham khảo khi đưa ra quyết định đầu tư và phải chịu toàn bộ trách nhiệm đối với quyết định đầu tư của chính mình. Các quan điểm và ước tính trong đánh giá của chúng tôi có giá trị đến ngày ra báo cáo và có thể thay đổi mà không cần thông báo trước. Bản báo cáo này được giữ bản quyền ASEANSC. Mọi sự sao chép, chuyển giao hoặc sửa đổi trong bất kỳ trường hợp nào mà không có sự đồng ý của ASEANSC đều trái luật.

CÔNG TY CỔ PHẦN CHỨNG KHOÁN ASEAN

Website: www.aseansc.com.vn

Hội sở chính

Tầng 4,5,6,7 – số 3 Đặng Thái Thân

Phường Cửa Nam, Hà Nội.

Tel: 024 6275 8668

Tổng đài đặt lệnh: 024 6275 8888

Chi nhánh Hồ Chí Minh

Tầng 2 - số 77-79 Phó Đức Chính,

Phường Bến Thành, Tp Hồ Chí Minh.

Tel: 028 3933 0308

Tổng đài đặt lệnh: 028 3933 0309