

### CỔ PHIẾU HỘ VINGROUP DẪN ĐẦU THỊ TRƯỜNG TĂNG ĐIỂM

#### Diễn biến VN-INDEX



Chỉ số	Giá ĐC	Thay đổi	%	Khối lượng
HOSE	1,800.65	25.00	1.41	805.51
HNX	252.72	0.31	0.12	74.53
UPCOM	128.85	0.89	0.70	27.09
VN30	1,961.60	15.05	0.77	370.41
VN100	1,892.92	14.73	0.78	841.32
VNMID	2,247.84	-10.75	-0.48	470.91

(\*) triệu cổ phiếu

#### QUAN ĐIỂM ĐẦU TƯ

Chiến lược phù hợp trong giai đoạn này là:

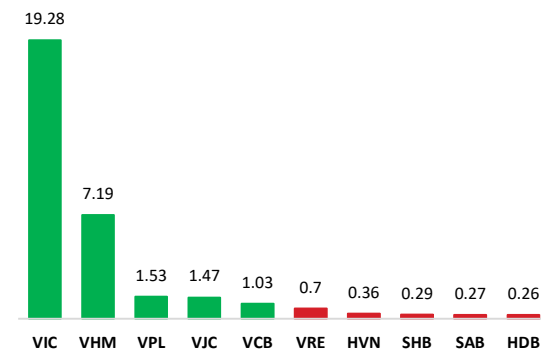
(i) Nhà đầu tư ngắn hạn nên duy trì tỷ trọng cổ phiếu ở mức 60–75%, ưu tiên giữ các vị thế khỏe, chỉ gia tăng ở các nhịp pullback đẹp hoặc khi thị trường breakout tiếp qua 1.790 điểm với thanh khoản cải thiện.

(ii) Nhà đầu tư trung–dài hạn tiếp tục nắm giữ danh mục lõi và có thể giải ngân từng phần tại các nhịp điều chỉnh về vùng hỗ trợ nếu thị trường vẫn duy trì cấu trúc kỹ thuật tích cực, ưu tiên các nhóm ngành dẫn dắt có nền tảng cơ bản tốt và thanh khoản cao như Ngân hàng, Chứng khoán, Bán lẻ, Đầu tư công và Dầu khí.

#### DIỄN BIẾN THỊ TRƯỜNG

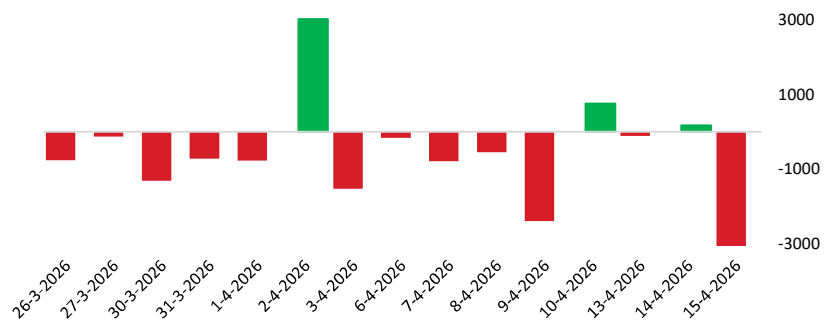
Thị trường hôm nay khởi sắc rõ nét về điểm số, khi VN-Index mở cửa tăng 12 điểm, sau đó nới rộng đà tăng lên 26 điểm, cho thấy dòng tiền tích cực và xu hướng trong phiên được duy trì tương đối bền vững, trước khi đóng cửa tăng 25 điểm. VN-Index đóng cửa tại 1.800.65 điểm, mức gần cao nhất trong ngày, qua đó cho thấy chỉ số duy trì trạng thái đóng cửa tương đối tích cực. Trong đó, đà tăng được hỗ trợ bởi các yếu tố sau: (1) Nhóm cổ phiếu hộ Vingroup (VIC, VHM, VRE, VPL) tăng mạnh, tác động tích cực lên chỉ số. (2) 11/30 cổ phiếu trong nhóm VN30 tăng giá, hỗ trợ đà tăng của chỉ số. (3) Nhóm cổ phiếu Hàng không, BĐS tăng khá, góp phần nâng đỡ thị trường. Ở chiều ngược lại: (4) Nhóm cổ phiếu Thép, Phân bón - Hóa chất, Dệt may giảm khá, tạo áp lực lên thị trường. (5) Số mã giảm chiếm ưu thế trên HOSE với 194 mã, phản ánh trạng thái bất lợi của độ rộng thị trường. (6) Nhà đầu tư nước ngoài bán ròng 3.694 tỷ đồng, tập trung chủ yếu vào VHM (-3.564 tỷ), FPT (-432 tỷ), và STB (-88 tỷ), phần nào ảnh hưởng đến diễn biến thị trường.

#### TOP CP ẢNH HƯỞNG CHỈ SỐ



Nguồn: Nền tảng phân tích ASEANSC Research

#### GIAO DỊCH KHỐI NGOẠI TRÊN HOSE



Nguồn: Nền tảng phân tích ASEANSC Research

ĐỒ THỊ NGÀY VN-INDEX



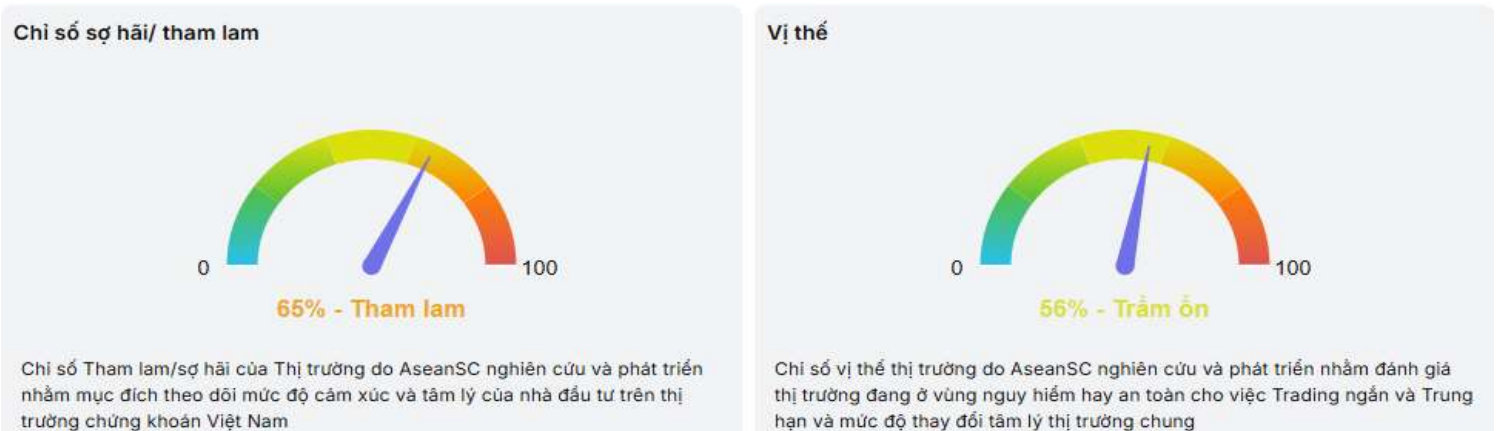
TÍN HIỆU KỸ THUẬT

Chỉ báo	Ý nghĩa	Trạng thái
MA20	Xu hướng	Tăng
RSI	Động lượng	Tăng
MACD	Động lượng	Tăng
Kháng cự	1,795	1,878
Hỗ trợ	1,746	1,765

NHẬN ĐỊNH THỊ TRƯỜNG

Về kỹ thuật, VN-Index đang duy trì trạng thái tăng ngắn hạn rất tích cực sau khi bứt qua ngưỡng 1.800 điểm, thể hiện qua 4 phiên tăng liên tiếp với cấu trúc nền cho thấy lực mua vẫn chủ động trong suốt phiên. Điểm tích cực là chỉ số hiện đứng trên toàn bộ các đường trung bình quan trọng từ MA5 đến MA200, qua đó củng cố mạnh cả xu hướng ngắn hạn lẫn tín hiệu trung hạn; tuy nhiên, từ góc độ thực chiến, cần lưu ý rằng phần lớn edge hấp dẫn của nhịp tăng đã nằm ở vùng breakout trước đó, trong khi vùng giá hiện tại đang tiến gần kháng cự kế tiếp 1.810 –1.820 điểm sau chuỗi tăng khá kéo dài và thanh khoản chưa cho thấy sự mở rộng tương xứng. Vì vậy, 1.800 điểm không còn là vùng mua mới có edge cao, mà phù hợp hơn cho việc nắm giữ vị thế đang thắng và chờ nhịp xác nhận tiếp diễn hoặc retest. Kịch bản xác suất cao cho phiên tới là VN-Index tiếp tục dao động tích cực nhưng đan xen rung lắc trong vùng 1.780–1.820 điểm; nếu giữ được nền trên 1.780–1.800 điểm, chỉ số còn cơ hội mở rộng tăng lên 1.810–1.820 điểm.

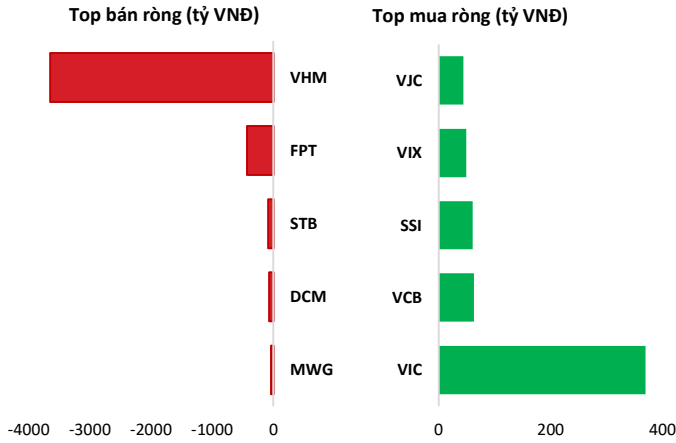
TÂM LÝ THỊ TRƯỜNG



Nguồn: Nền tảng phân tích ASEANSC Research

## BẢN TIN THỊ TRƯỜNG

### TOP GIAO DỊCH KHỐI NGOẠI

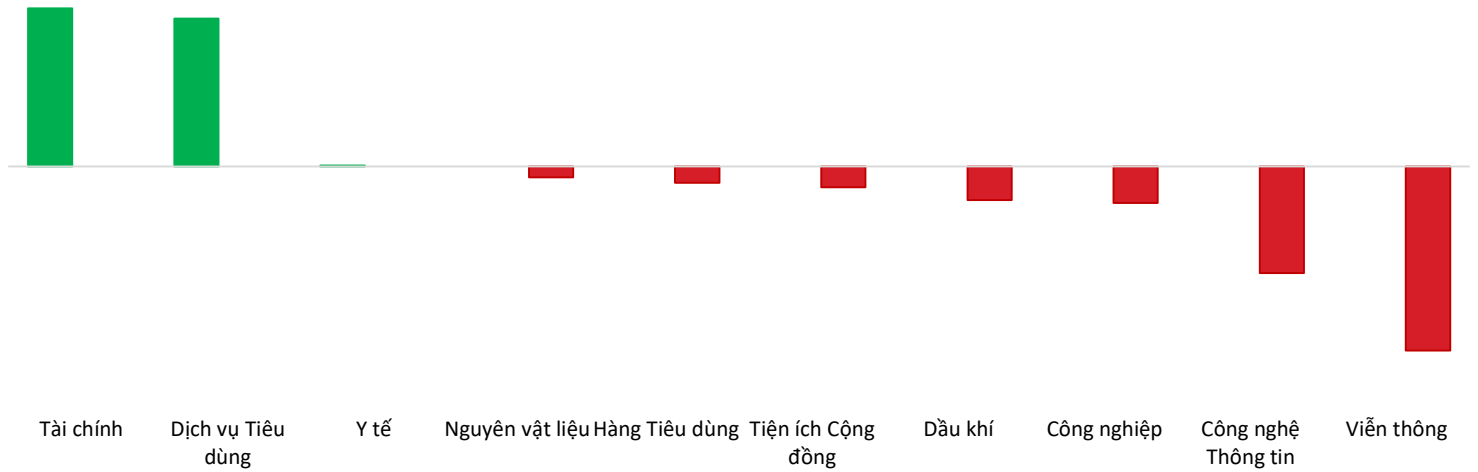


Nguồn: Nền tảng phân tích ASEANSC Research

### ĐỘ RỘNG THỊ TRƯỜNG



### DIỄN BIẾN NHÓM CHỈ SỐ TRONG NGÀY (%)



Nguồn: Nền tảng phân tích ASEANSC Research

### TOP TĂNG ĐIỂM HSX

Mã	Khối lượng	Giá	% Tăng
TNT	1,727,800	9,080	6.9%
VIC	6,640,600	177,000	6.9%
TMT	238,000	12,500	6.8%
STG	1,100	31,250	6.8%
VJC	2,641,000	178,200	6.8%

### TOP GIẢM ĐIỂM HSX

Mã	Khối lượng	Giá	% Giảm
SLD	100	7,700	-14.4%
HRC	3,100	43,650	-6.9%
DCL	1,221,600	37,150	-6.9%
VTB	8,300	14,350	-6.2%
HVX	12,100	2,200	-4.3%

Nguồn: ASEANSC Research

### TIN TỨC

- Kết phiên ngày 13/04, S&P 500 tăng 1,18% và đóng cửa ở mức 6.967.38 điểm; Nasdaq Composite đồng thời tăng khá 1.96% và chốt phiên với 23639.08 điểm; Dow Jones tăng 317.74 điểm, tương đương 0,66%, kết thúc ở mức 48,535.99 điểm thể hiện tâm lý tích cực được duy trì khi đàm phán Mỹ -Iran phát đi tín hiệu nối lại đàm phán.
- Sau đà tăng mạnh mẽ phiên trước, Hợp đồng dầu WTI giao tháng 5 giữ sắc xanh nhẹ 0.13%, tương đương 0.14 USD, ở mức 91.42 USD/thùng. Trong khi đó, hợp đồng dầu Brent giao tháng 6 đồng thời tăng nhẹ 0.61%, tương đương 0.58 USD, ở khoảng 95.36 USD/thùng trong bối cảnh thiện chí đàm phán của Mỹ -Iran về điểm nghẽn chiến lược eo biển Hormuz có tín hiệu cải thiện
- Giá vàng giao ngay diễn biến giảm nhẹ trở lại đạt nhẹ 0,25% ở mức 4837.47 USD/oz thể hiện tâm lý thận trọng, quan sát của nhà đầu tư.

## BẢN TIN THỊ TRƯỜNG

Chỉ số chứng khoán thế giới			
Chỉ số	Giá	Thay đổi	%
Dow Jones	48,535.99	317.74	0.66%
FTSE 100	10,601.76	-7.30	-0.07%
Hang Seng	25,970.50	98.18	0.38%
Nikkei 225	58,228.00	350.61	0.61%
KOSPI	6,091.39	123.64	2.07%

Nguồn: Investing.com, ASEANSC Research tổng hợp

Thứ Tư (15/04/2026)	Tỷ giá hối đoái	
	Mua vào	Bán ra
USD/VND	26108.00	26,358.0
EUR/VND	30256.97	31,852.1
GBP/VND	34822.08	36,300.2
JPY/VND	160.07	170.2
CNY/VND	3765.90	3,925.8

Nguồn: ASEANSC Research tổng hợp

THÔNG TIN SỰ KIỆN DOANH NGHIỆP				
Mã CK	Ngày GDKHQ	Ngày ĐKCC	Ngày thực hiện	Sự kiện
HMH	04/28/2026	04/29/2026	05/19/2026	Trả cổ tức năm 2025 bằng tiền, 1,000 đồng/CP
WSB	04/23/2026	04/24/2026	05/22/2026	Trả cổ tức đợt 2/2025 bằng tiền, 3,000 đồng/CP
TBC	04/22/2026	04/23/2026	05/08/2026	Trả cổ tức đợt 1/2025 bằng tiền, 1,000 đồng/CP
BWA	04/16/2026	04/17/2026	05/15/2026	Trả cổ tức năm 2025 bằng tiền, 450 đồng/CP
QNS	04/16/2026	04/17/2026	04/28/2026	Trả cổ tức đợt 3/2025 bằng tiền, 2,000 đồng/CP
BNW	04/15/2026	04/16/2026	05/14/2026	Trả cổ tức đợt 1/2025 bằng tiền, 600 đồng/CP
TDM	04/14/2026	04/15/2026	05/29/2026	Trả cổ tức năm 2025 bằng tiền, 1,300 đồng/CP
ANT	04/13/2026	04/14/2026	04/24/2026	Trả cổ tức năm 2025 bằng tiền, 500 đồng/CP
VNX	04/13/2026	04/14/2026	05/04/2026	Trả cổ tức năm 2025 bằng tiền, 13,000 đồng/CP
PTM	04/10/2026	04/13/2026	04/17/2026	Trả cổ tức đợt 1/2025 bằng tiền, 1,000 đồng/CP
NBE	04/09/2026	04/10/2026	09/16/2026	Trả cổ tức năm 2025 bằng tiền, 1,100 đồng/CP

### Tuyên bố miễn trừ trách nhiệm

Bản báo cáo thị trường này bao gồm các nhận định chủ quan và dựa trên nguồn thông tin tin cậy và cơ sở phân tích chi tiết, cẩn trọng. ASEANSC không đảm bảo sự chính xác tuyệt đối và đầy đủ của các nguồn thông tin này đồng thời bản báo cáo này được chuẩn bị cho mục đích duy nhất là cung cấp thông tin và không nhằm đưa ra bất kỳ đề nghị hay hướng dẫn mua bán chứng khoán cụ thể nào. Nhà đầu tư nên xem báo cáo này như một nguồn tham khảo khi đưa ra quyết định đầu tư và phải chịu toàn bộ trách nhiệm đối với quyết định đầu tư của chính mình. Các quan điểm và ước tính trong đánh giá của chúng tôi có giá trị đến ngày ra báo cáo và có thể thay đổi mà không cần thông báo trước. Bản báo cáo này được giữ bản quyền ASEANSC. Mọi sự sao chép, chuyển giao hoặc sửa đổi trong bất kỳ trường hợp nào mà không có sự đồng ý của ASEANSC đều trái luật.

### CÔNG TY CỔ PHẦN CHỨNG KHOÁN ASEAN

Website: [www.aseansc.com.vn](http://www.aseansc.com.vn)

#### Hội sở chính

Tầng 4,5,6,7 – số 3 Đặng Thái Thân

Phường Cửa Nam, Hà Nội.

Tel: 024 6275 8668

Tổng đài đặt lệnh: 024 6275 8888

#### Chi nhánh Hồ Chí Minh

Tầng 2 - số 77-79 Phó Đức Chính,

Phường Bến Thành, Tp Hồ Chí Minh.

Tel: 028 3933 0308

Tổng đài đặt lệnh: 028 3933 0309