

Duy trì đà hồi phục

Diễn biến chỉ số

Chỉ số	Giá ĐC	(*)KLKL	Thay đổi	%
VN-Index	1.684,04	2.363,13	11,24	0,67
VN30	1.837,43	976,68	15,9	0,87
HNX	248,68	226,72	-3,68	-1,46
UPCOM	126,53	97,13	2,21	1,78
MIDCAP	2.141,97	1.143,63	-48,69	-2,22
SMALLCAP	1.406,60	226,15	-12,44	-0,88
VN100	1.766,97	2.304,98	7,87	0,45

(*) KLKL: triệu cổ phiếu

Nguồn: Nền tảng phân tích ASEANSC Research

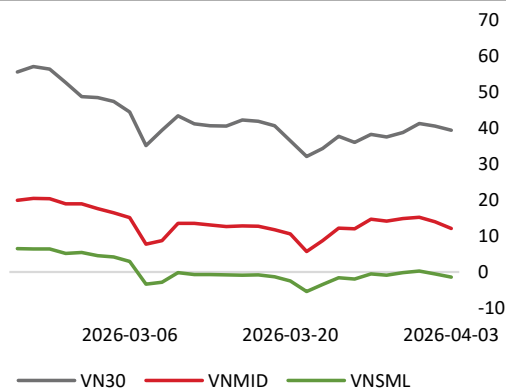
Diễn biến thị trường

Trong tuần qua, VN-Index tiếp tục duy trì đà hồi phục trong bối cảnh căng thẳng địa chính trị chưa hạ nhiệt. VN Index kết tuần quanh mức 1.684,04 điểm, tăng 0,67% so với thứ Sáu liền trước

Khối ngoại mua ròng hơn 1.119 tỷ đồng trên HOSE trong tuần qua, trong đó chịu áp lực bán ròng lớn nhất là VIC, VHN, MBB. Ở chiều ngược lại, VPL được ưu tiên mua ròng bên cạnh MSN, SSI.

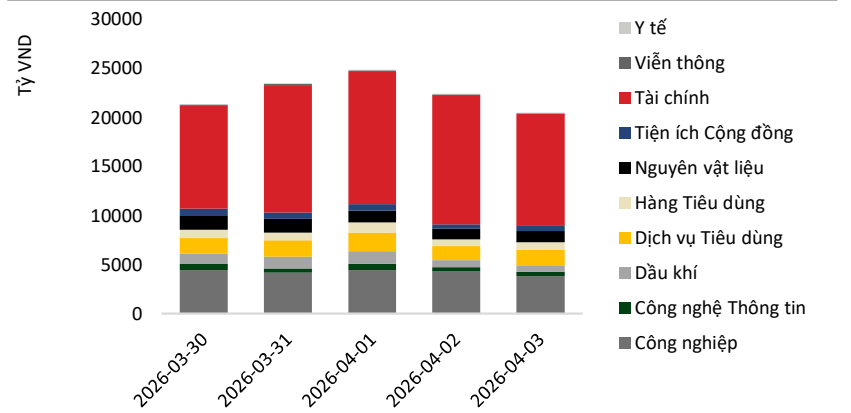
Các nhóm ngành diễn biến phân hóa, trong đó dòng tiền tập trung chủ yếu vào nhóm Bất động sản. Ở chiều ngược lại, áp lực bán thuộc về các nhóm Dầu khí, Bán lẻ và Công nghệ.

Diễn biến chỉ số chính (%)



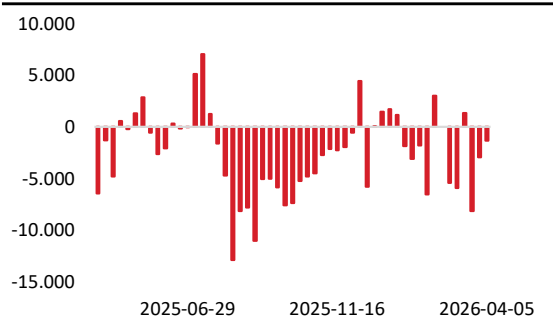
Nguồn: Nền tảng phân tích ASEANSC Research

Xu hướng thanh khoản ngành trong tuần



Nguồn: Nền tảng phân tích ASEANSC Research

Giao dịch ròng khối ngoại theo tuần



Nguồn: Nền tảng phân tích ASEANSC Research

Lịch kinh tế vĩ mô

Sự kiện	Thời gian	Dự báo	Trước đó
USD JOLTS Job Openings (Sep)		7.200M	7.227M
USD 10-Year Note Auction			4074%
USD FOMC Economic Projections			
USD FOMC Statement			
USD Fed Interest Rate Decision			4.00%
USD FOMC Press Conference			

Nguồn: ASEANSC Research tổng hợp

Báo cáo chiến lược tuần

Điểm Nhấn Vĩ Mô

Chỉ số vĩ mô

DXY	99,5
Federal Funds Rate	3,75%

Định giá VN Index

P/E	14,21
P/B	1,90

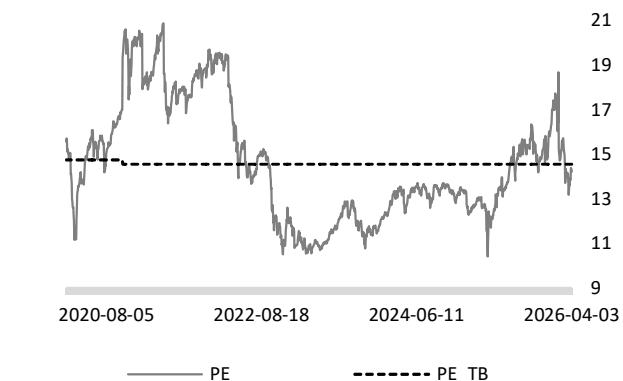
Nguồn: ASEANSC Research tổng hợp

Chứng khoán Mỹ tiếp tục biến động trong tuần qua khi tâm lý nhà đầu tư chịu tác động từ diễn biến xung đột tại Trung Đông và sự biến động của giá dầu. Lo ngại về nguy cơ gián đoạn nguồn cung năng lượng khiến giá dầu có thời điểm tăng mạnh, kéo theo áp lực lạm phát và lợi suất trái phiếu Mỹ nhích lên, qua đó gây sức ép lên thị trường cổ phiếu. Dù vậy, thị trường cũng ghi nhận một số nhịp hồi phục ngắn khi xuất hiện các tín hiệu ngoại giao nhằm hạ nhiệt căng thẳng. Nhìn chung, diễn biến thị trường vẫn khá nhạy cảm với các thông tin địa chính trị và biến động của giá năng lượng.

Tại Việt Nam, thị trường tiền tệ nhìn chung duy trì trạng thái ổn định khi lãi suất liên ngân hàng sau giai đoạn tăng mạnh đã nhanh chóng hạ nhiệt trở lại quanh vùng 4–4,5%/năm ở kỳ hạn qua đêm nhờ hoạt động điều tiết thanh khoản từ Ngân hàng Nhà nước. Tuy nhiên, áp lực trên thị trường ngoại hối vẫn duy trì khi đồng USD trên thị trường quốc tế mạnh lên, khiến tỷ giá USD/VND trên thị trường tự do tiếp tục neo ở mức cao. Trong bối cảnh đó, cơ quan điều hành tiếp tục sử dụng linh hoạt các công cụ thị trường nhằm ổn định thanh khoản hệ thống và kiểm soát biến động tỷ giá.

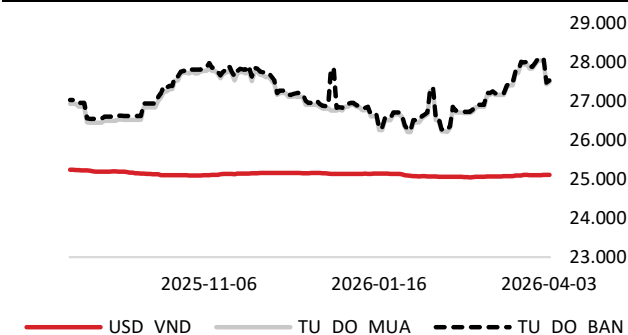
Cập Nhật Định Giá

Chỉ số định giá P/E VN Index



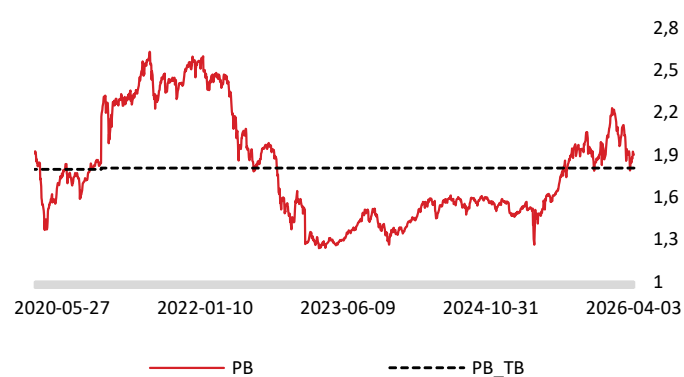
Nguồn: Nền tảng phân tích ASEANSC Research

Tỷ giá hối đoái (USD/VND)



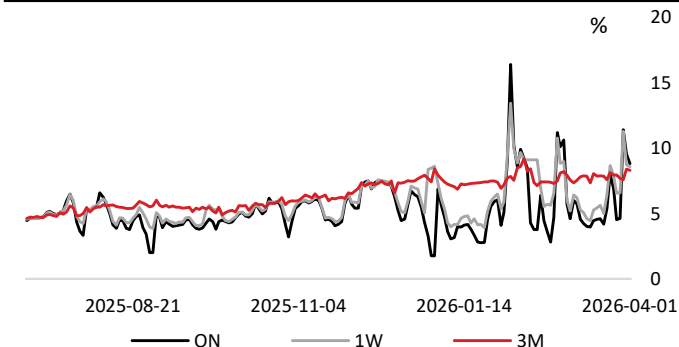
Nguồn: Nền tảng phân tích ASEANSC Research

Chỉ số định giá P/B VN Index



Nguồn: Nền tảng phân tích ASEANSC Research

Diễn biến lãi suất liên ngân hàng



Nguồn: Nền tảng phân tích ASEANSC Research

Báo cáo chiến lược tuần

Phân tích đồ thị

Diễn biến VNINDEX

Chỉ số VNINDEX - 1W O 1646.08 H 1715.21 L 1637.58 C 1684.04 +11.24 (+0.67%)



Tín hiệu kỹ thuật

Chỉ báo	Ý nghĩa
MA20	Tăng
MFI	Tăng
RSI	Tăng

Phân tích kỹ thuật

VN-Index tiếp tục hình thành cây nến xanh trên đồ thị tuần. Cùng với đó thanh khoản tương đương so với tuần trước, cho thấy tâm lý có phần cải thiện của nhà đầu tư. Chúng tôi đánh giá chỉ số có khả năng tiếp tục đà hồi phục trong ngắn hạn thị trường đang phản ứng vùng hỗ trợ cứng trong trung hạn. Vùng hỗ trợ gần được xác định quanh 1.600 điểm, trong khi kháng cự gần nằm tại khu vực 1.750 điểm.

Với trường phái giao dịch ngắn hạn, nhà đầu tư đang có tỷ trọng tiền mặt lớn có thể giải ngân từng phần tại các nhịp rung lắc, ưu tiên các cổ phiếu đang vận động trong trend Tăng ngắn hạn trên đồ thị kỹ thuật, thuộc các lĩnh vực Bất động sản, Ngân hàng, Chứng khoán, Bán lẻ - Tiêu dùng, v.v

Với trường phái mua và nắm giữ dài hạn, nhà đầu tư ưu tiên nắm giữ, tập trung vào nhóm cổ phiếu đầu ngành và duy trì triển vọng tăng trưởng lợi nhuận trong giai đoạn năm 2026.

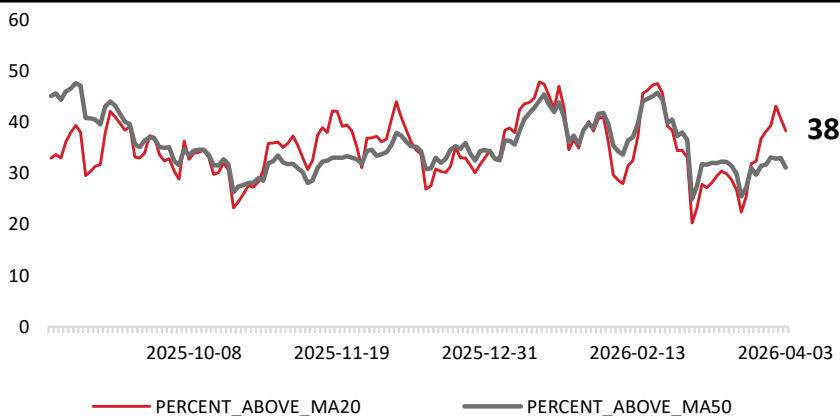
Khuyến nghị

Tỷ trọng nắm giữ

29%
Danh mục

Tỷ trọng cổ phiếu nắm giữ so với tổng danh mục tài sản

Vị thế thị trường (%)



Báo cáo chiến lược tuần

Tuyên bố miễn trừ trách nhiệm

Bản báo cáo này bao gồm các nhận định chủ quan và dựa trên nguồn thông tin tin cậy và cơ sở phân tích chi tiết, cẩn trọng. ASEANSC không đảm bảo sự chính xác tuyệt đối và đầy đủ của các nguồn thông tin này đồng thời bản báo cáo này được chuẩn bị cho mục đích duy nhất là cung cấp thông tin và không nhằm đưa ra bất kỳ đề nghị hay hướng dẫn mua bán chứng khoán cụ thể nào. Nhà đầu tư nên xem báo cáo này như một nguồn tham khảo khi đưa ra quyết định đầu tư và phải chịu toàn bộ trách nhiệm đối với quyết định đầu tư của chính mình. Các quan điểm và ước tính trong đánh giá của chúng tôi có giá trị đến ngày ra báo cáo và có thể thay đổi mà không cần thông báo trước. Bản báo cáo này được giữ bản quyền ASEANSC. Mọi sự sao chép, chuyển giao hoặc sửa đổi trong bất kỳ trường hợp nào mà không có sự đồng ý của ASEANSC đều trái luật.

CÔNG TY CỔ PHẦN CHỨNG KHOÁN ASEAN

Website: www.aseansc.com.vn

Hội sở chính

Tầng 4,5,6,7 – số 3 Đặng Thái Thân

Phường Cửa Nam, Hà Nội.

Tel: 024 6275 8668

Tổng đài đặt lệnh: 024 6275 8888

Chi nhánh Hồ Chí Minh

Tầng 2 - số 77-79 Phó Đức Chính,

Phường Bến Thành, Tp Hồ Chí Minh.

Tel: 028 3933 0308

Tổng đài đặt lệnh: 028 3933 0309

ASEAN SECURITIES
CÔNG TY CỔ PHẦN CHỨNG KHOÁN ASEAN

Trung tâm Dữ liệu & Phân tích thị trường
ASEAN Data & Research Center

**THEO DẤU DÒNG TIỀN
TRẢI NGHIỆM KHÁC BIỆT**



◀ TRẢI NGHIỆM NGAY ▶

The advertisement features a background image of a person using a laptop displaying financial charts. The text is overlaid on a red and white design. The QR code is positioned at the bottom center, and the call to action is at the bottom.