

### VN Index hồi phục tuần thứ 3 liên tiếp

#### Diễn biến chỉ số

Chỉ số	Giá ĐC	(*)KLKL	Thay đổi	%
VN-Index	1.750,00	3.074,35	65,96	3,92
VN30	1.928,23	1.243,84	90,8	4,94
HNX	251,91	268,57	3,23	1,30
UPCOM	127,38	102,54	0,85	0,67
MIDCAP	2.242,64	1.520,54	100,67	4,70
SMALLCAP	1.425,33	294,90	18,73	1,33
VN100	1.856,76	2.907,12	89,79	5,08

(\*) KLKL: triệu cổ phiếu

Nguồn: Nền tảng phân tích ASEANSC Research

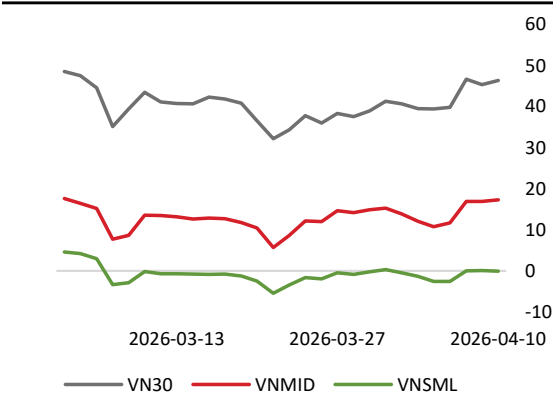
#### Diễn biến thị trường

VN-Index ghi nhận tuần phục hồi thứ 3 liên tiếp trong bối cảnh căng thẳng địa chính trị có dấu hiệu hạ nhiệt. VN Index kết tuần quanh mức 1.750 điểm, tăng 3,92% so với thứ Sáu liền trước

Khối ngoại bán ròng hơn 3.031 tỷ đồng trên HOSE trong tuần qua, trong đó chịu áp lực bán ròng lớn nhất là VIC, VHM, MBB. Ở chiều ngược lại, HPG được ưu tiên mua ròng bên cạnh VPL, MSN.

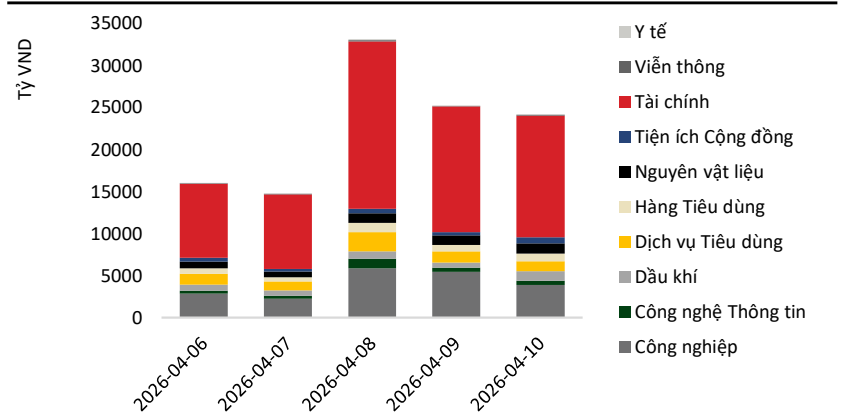
Sắc xanh lan tỏa đến nhiều nhóm ngành, trong đó các nhóm ngành tập trung thu hút dòng tiền chủ yếu gồm có Bất động sản, Ngân hàng và Công nghệ.

#### Diễn biến chỉ số chính (%)



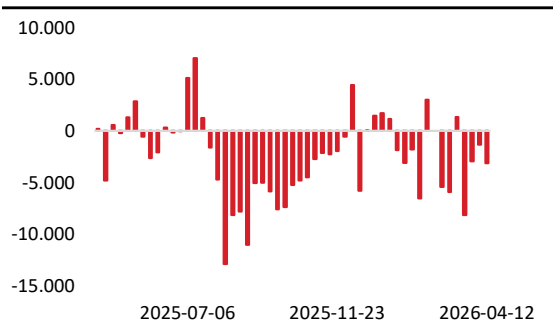
Nguồn: Nền tảng phân tích ASEANSC Research

#### Xu hướng thanh khoản ngành trong tuần



Nguồn: Nền tảng phân tích ASEANSC Research

#### Giao dịch ròng khối ngoại theo tuần



Nguồn: Nền tảng phân tích ASEANSC Research

#### Lịch kinh tế vĩ mô

Sự kiện	Thời gian	Dự báo	Trước đó
USD JOLTS Job Openings (Sep)		7.200M	7.227M
USD 10-Year Note Auction			4074%
USD FOMC Economic Projections			
USD FOMC Statement			
USD Fed Interest Rate Decision			4.00%
USD FOMC Press Conference			

Nguồn: ASEANSC Research tổng hợp

## Báo cáo chiến lược tuần

### Điểm Nhấn Vĩ Mô

#### Chỉ số vĩ mô

DXY	99,5
Federal Funds Rate	3,75%

#### Định giá VN Index

P/E	14,78
P/B	1,97

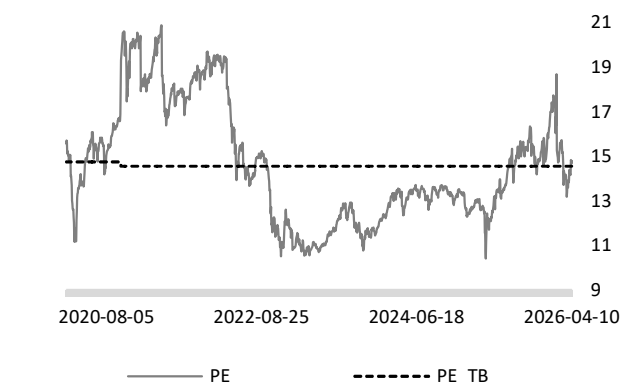
Nguồn: ASEANSC Research tổng hợp

Thị trường tài chính toàn cầu ghi nhận diễn biến tích cực trong tuần qua khi căng thẳng địa chính trị tại Trung Đông tạm thời hạ nhiệt sau thông tin về thỏa thuận ngừng bắn có thời hạn khoảng hai tuần giữa các bên liên quan. Thông tin này giúp giảm bớt lo ngại về nguy cơ gián đoạn nguồn cung năng lượng, kéo giá dầu giảm mạnh và thúc đẩy tâm lý “risk-on” trên các thị trường tài chính, qua đó hỗ trợ chứng khoán toàn cầu tăng điểm. Tuy nhiên, giới đầu tư vẫn duy trì sự thận trọng khi thỏa thuận ngừng bắn mang tính tạm thời và rủi ro địa chính trị tại khu vực vẫn còn hiện hữu.

Tại Việt Nam, các số liệu kinh tế vĩ mô công bố trong tuần cho thấy nền kinh tế tiếp tục duy trì đà tăng trưởng tích cực. GDP quý I/2026 ước tăng 7,83% so với cùng kỳ, cao hơn mức 7,07% của cùng kỳ năm trước, với động lực chính đến từ khu vực công nghiệp – xây dựng và dịch vụ. Trong khi đó, áp lực lạm phát có dấu hiệu gia tăng khi CPI tăng khoảng 4,65% so với cùng kỳ, chủ yếu do giá năng lượng và chi phí vận tải tăng mạnh trong bối cảnh giá dầu thế giới leo thang.

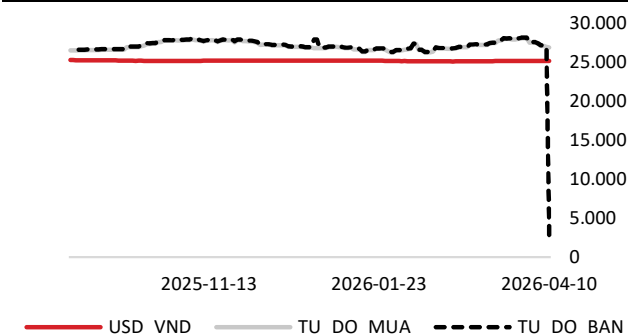
### Cập Nhật Định Giá

#### Chỉ số định giá P/E VN Index



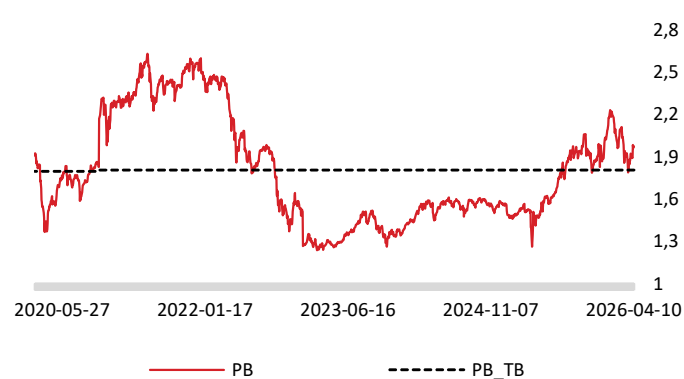
Nguồn: Nền tảng phân tích ASEANSC Research

#### Tỷ giá hối đoái (USD/VND)



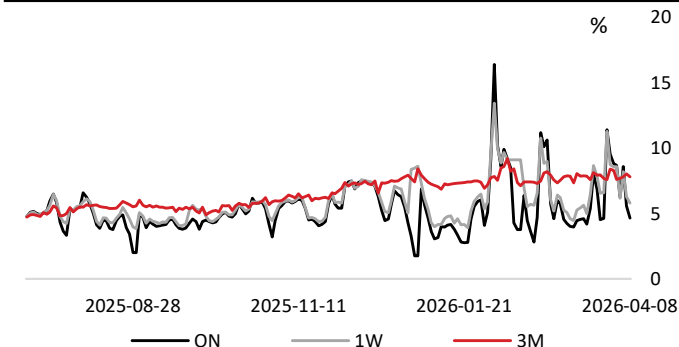
Nguồn: Nền tảng phân tích ASEANSC Research

#### Chỉ số định giá P/B VN Index



Nguồn: Nền tảng phân tích ASEANSC Research

#### Diễn biến lãi suất liên ngân hàng



Nguồn: Nền tảng phân tích ASEANSC Research

# Báo cáo chiến lược tuần

## Phân tích đồ thị

### Diễn biến VNINDEX



#### Tín hiệu kỹ thuật

Chỉ báo	Ý nghĩa
MA20	Tăng
MFI	Tăng
RSI	Tăng

#### Phân tích kỹ thuật

VN-Index tiếp tục hình thành cây nến xanh marubozu trên đồ thị tuần. Cùng với đó thanh khoản tăng nhẹ so với tuần trước, cho thấy tâm lý có phần cải thiện của nhà đầu tư. Chúng tôi đánh giá chỉ số có khả năng tiếp tục đà hồi phục trong ngắn hạn thị trường đang phản ứng vùng hỗ trợ cứng trong trung hạn. Vùng hỗ trợ gần được xác định quanh 1.700 điểm, trong khi kháng cự gần nằm tại khu vực 1.800 điểm.

Với trường phái giao dịch ngắn hạn, nhà đầu tư đang có tỷ trọng tiền mặt lớn có thể giải ngân từng phần tại các nhịp rung lắc, ưu tiên các cổ phiếu đang vận động trong trend Tăng ngắn hạn trên đồ thị kỹ thuật, thuộc các lĩnh vực Bất động sản, Ngân hàng, Chứng khoán, Bán lẻ - Tiêu dùng, v.v

Với trường phái mua và nắm giữ dài hạn, nhà đầu tư ưu tiên nắm giữ, tập trung vào nhóm cổ phiếu đầu ngành và duy trì triển vọng tăng trưởng lợi nhuận trong giai đoạn năm 2026.

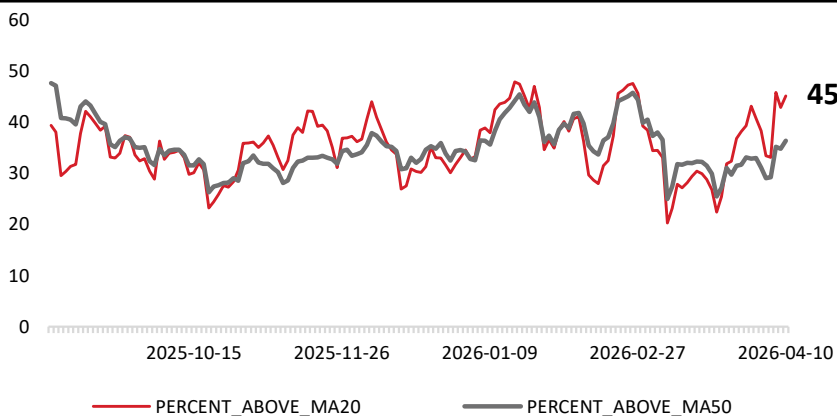
#### Khuyến nghị

#### Tỷ trọng nắm giữ

**45%**  
**Danh mục**

Tỷ trọng cổ phiếu nắm giữ  
so với tổng danh mục tài sản

#### Vị thế thị trường (%)



## Báo cáo chiến lược tuần

### Tuyên bố miễn trừ trách nhiệm

Bản báo cáo này bao gồm các nhận định chủ quan và dựa trên nguồn thông tin tin cậy và cơ sở phân tích chi tiết, cẩn trọng. ASEANSC không đảm bảo sự chính xác tuyệt đối và đầy đủ của các nguồn thông tin này đồng thời bản báo cáo này được chuẩn bị cho mục đích duy nhất là cung cấp thông tin và không nhằm đưa ra bất kỳ đề nghị hay hướng dẫn mua bán chứng khoán cụ thể nào. Nhà đầu tư nên xem báo cáo này như một nguồn tham khảo khi đưa ra quyết định đầu tư và phải chịu toàn bộ trách nhiệm đối với quyết định đầu tư của chính mình. Các quan điểm và ước tính trong đánh giá của chúng tôi có giá trị đến ngày ra báo cáo và có thể thay đổi mà không cần thông báo trước. Bản báo cáo này được giữ bản quyền ASEANSC. Mọi sự sao chép, chuyển giao hoặc sửa đổi trong bất kỳ trường hợp nào mà không có sự đồng ý của ASEANSC đều trái luật.

### CÔNG TY CỔ PHẦN CHỨNG KHOÁN ASEAN

Website: [www.aseansc.com.vn](http://www.aseansc.com.vn)

#### Hội sở chính

Tầng 4,5,6,7 – số 3 Đặng Thái Thân

Phường Cửa Nam, Hà Nội.

Tel: 024 6275 8668

Tổng đài đặt lệnh: 024 6275 8888

#### Chi nhánh Hồ Chí Minh

Tầng 2 - số 77-79 Phó Đức Chính,

Phường Bến Thành, Tp Hồ Chí Minh.

Tel: 028 3933 0308

Tổng đài đặt lệnh: 028 3933 0309

**ASEAN SECURITIES**  
CÔNG TY CỔ PHẦN CHỨNG KHOÁN ASEAN

Trung tâm Dữ liệu & Phân tích thị trường  
**ASEAN Data & Research Center**

**THEO DẤU DÒNG TIỀN  
TRẢI NGHIỆM KHÁC BIỆT**



◀ TRẢI NGHIỆM NGAY ▶

The advertisement features a background image of a person using a laptop displaying financial charts. The text is overlaid on a red and white design. The QR code is positioned at the bottom center, and the call to action is at the bottom.