

### VN Index thiết lập đỉnh lịch sử mới

#### Diễn biến chỉ số

Chỉ số	Giá ĐC	(*)KLKL	Thay đổi	%
VN-Index	1.915,37	2.606,44	61,27	3,30
VN30	2.074,06	966,82	51,31	2,54
HNX	246,49	187,78	-4,17	-1,66
UPCOM	127,33	110,03	-0,16	-0,13
MIDCAP	2.237,70	1.466,26	43,44	1,98
SMALLCAP	1.401,01	196,76	-6,27	-0,45
VN100	1.997,02	2.534,90	60,71	3,14

(\*) KLKL: triệu cổ phiếu

Nguồn: Nền tảng phân tích ASEANSC Research

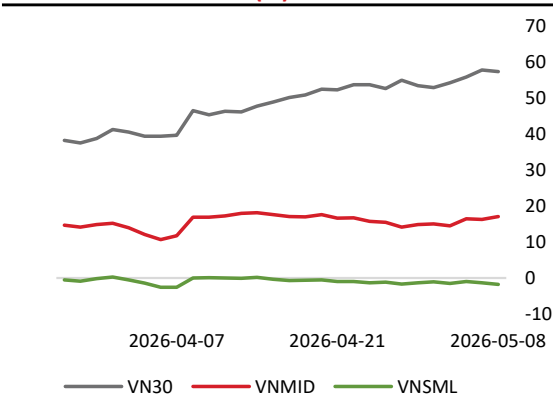
#### Diễn biến thị trường

VN-Index ghi nhận tuần phục hồi thứ 7 liên tiếp, đồng thời chỉ số đã chính lập đỉnh lịch sử mới. VN Index kết tuần quanh mức 1.915,37 điểm, tăng 3,3% so với thứ Sáu liền trước

Khối ngoại bán ròng hơn 4.250 tỷ đồng trên HOSE trong tuần qua, trong đó chịu áp lực bán ròng lớn nhất là ACB, FPT, HPG. Ở chiều ngược lại, MSN được ưu tiên mua ròng bên cạnh POW, GEX.

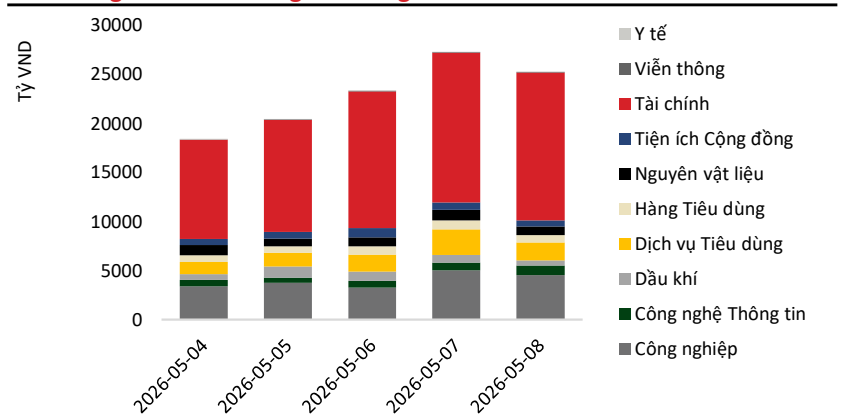
Toàn thị trường diễn biến phân hóa, trong đó dòng tiền tập trung chủ yếu ở nhóm Bất động sản, Ngân hàng và Dầu khí. Ngược lại áp lực bán thuộc về nhóm Công nghệ.

#### Diễn biến chỉ số chính (%)



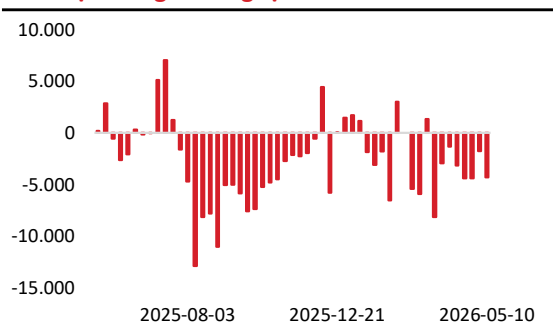
Nguồn: Nền tảng phân tích ASEANSC Research

#### Xu hướng thanh khoản ngành trong tuần



Nguồn: Nền tảng phân tích ASEANSC Research

#### Giao dịch ròng khối ngoại theo tuần



Nguồn: Nền tảng phân tích ASEANSC Research

#### Lịch kinh tế vĩ mô

Sự kiện	Thời gian	Dự báo	Trước đó
USD JOLTS Job Openings (Sep)		7.200M	7.227M
USD 10-Year Note Auction			4074%
USD FOMC Economic Projections			
USD FOMC Statement			
USD Fed Interest Rate Decision			4.00%
USD FOMC Press Conference			

Nguồn: ASEANSC Research tổng hợp

## Báo cáo chiến lược tuần

### Điểm Nhấn Vĩ Mô

#### Chỉ số vĩ mô

DXY	99,5
Federal Funds Rate	3,75%

#### Định giá VN Index

P/E	14,45
P/B	2,06

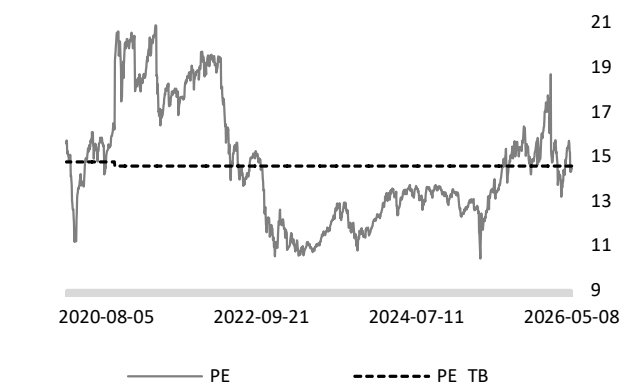
Nguồn: ASEANSC Research tổng hợp

Chứng khoán Mỹ tiếp tục duy trì trạng thái tích cực trong tuần đầu tháng 5 khi các chỉ số lớn dao động quanh vùng đỉnh lịch sử, phản ánh tâm lý lạc quan của nhà đầu tư trước triển vọng kinh tế và kết quả kinh doanh doanh nghiệp. Đà tăng của thị trường tiếp tục được dẫn dắt bởi nhóm công nghệ và cổ phiếu liên quan đến AI, trong bối cảnh kỳ vọng Fed có thể duy trì chính sách tiền tệ ổn định hơn trong thời gian tới. Tuy nhiên, thị trường vẫn xuất hiện sự thận trọng nhất định khi giá dầu neo ở mức cao và các yếu tố địa chính trị, thương mại toàn cầu vẫn tiềm ẩn nhiều biến động.

Tại Việt Nam, các yếu tố vĩ mô trong tuần nhìn chung duy trì ổn định, trong bối cảnh Chính phủ tiếp tục ưu tiên mục tiêu hỗ trợ tăng trưởng kinh tế và ổn định mặt bằng lãi suất. Lãi suất liên ngân hàng duy trì ở mức thấp cho thấy thanh khoản hệ thống vẫn tương đối dồi dào, trong khi tỷ giá USD/VND biến động không quá lớn dù đồng USD trên thị trường quốc tế tiếp tục neo cao. Bên cạnh đó, mặt bằng lãi suất huy động tại một số ngân hàng có dấu hiệu ních tăng nhẹ ở các kỳ hạn dài, phản ánh nhu cầu củng cố nguồn vốn trung – dài hạn trong bối cảnh tăng trưởng tín dụng được kỳ vọng cải thiện. Nhìn chung, môi trường tiền tệ trong nước vẫn đang được điều hành theo hướng linh hoạt nhằm hỗ trợ phục hồi kinh tế, dù áp lực từ tỷ giá và xu hướng lãi suất toàn cầu vẫn cần được theo dõi chặt chẽ.

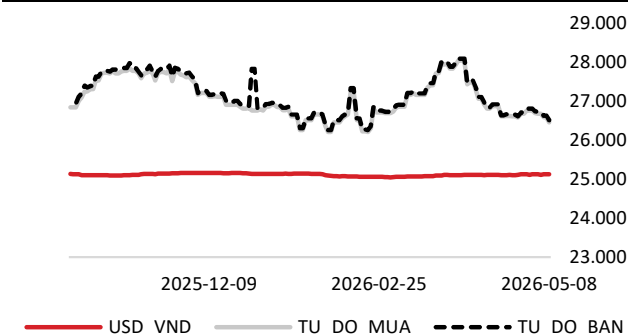
### Cập Nhật Định Giá

#### Chỉ số định giá P/E VN Index



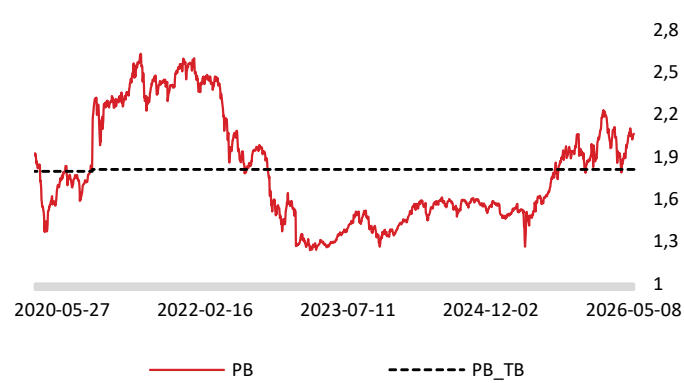
Nguồn: Nền tảng phân tích ASEANSC Research

#### Tỷ giá hối đoái (USD/VND)



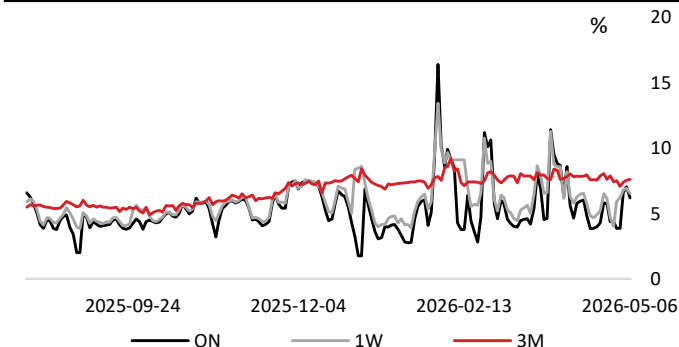
Nguồn: Nền tảng phân tích ASEANSC Research

#### Chỉ số định giá P/B VN Index



Nguồn: Nền tảng phân tích ASEANSC Research

#### Diễn biến lãi suất liên ngân hàng



Nguồn: Nền tảng phân tích ASEANSC Research

# Báo cáo chiến lược tuần

## Phân tích đồ thị

### Diễn biến VNINDEX

Chỉ số VNINDEX - 1W O 1870.66 H 1924.95 L 1840.43 C 1915.37 +61.27 (+3.30%)



#### Tín hiệu kỹ thuật

Chỉ báo	Ý nghĩa
MA20	Tăng
MFI	Tăng
RSI	Tăng

#### Phân tích kỹ thuật

VN-Index tiếp tục hình thành cây nến xanh trên đồ thị tuần. Cùng với đó thanh khoản cải thiện so với tuần trước, cho thấy tâm lý có phần tích cực của nhà đầu tư. Chúng tôi đánh giá chỉ số có khả năng rung lắc trong ngắn hạn khi thị trường đang phản ứng với vùng đỉnh lịch sử. Vùng hỗ trợ gần được xác định quanh 1.850 điểm, trong khi kháng cự gần nằm tại khu vực 1.950 điểm.

Với trường phái giao dịch ngắn hạn, nhà đầu tư đang có tỷ trọng tiền mặt lớn có thể giải ngân từng phần tại các nhịp rung lắc, ưu tiên các cổ phiếu đang vận động trong trend Tăng ngắn hạn trên đồ thị kỹ thuật, thuộc các lĩnh vực Bất động sản, Ngân hàng, Chứng khoán, Bán lẻ - Tiêu dùng, v.v

Với trường phái mua và nắm giữ dài hạn, nhà đầu tư ưu tiên nắm giữ, tập trung vào nhóm cổ phiếu đầu ngành và duy trì triển vọng tăng trưởng lợi nhuận trong giai đoạn năm 2026.

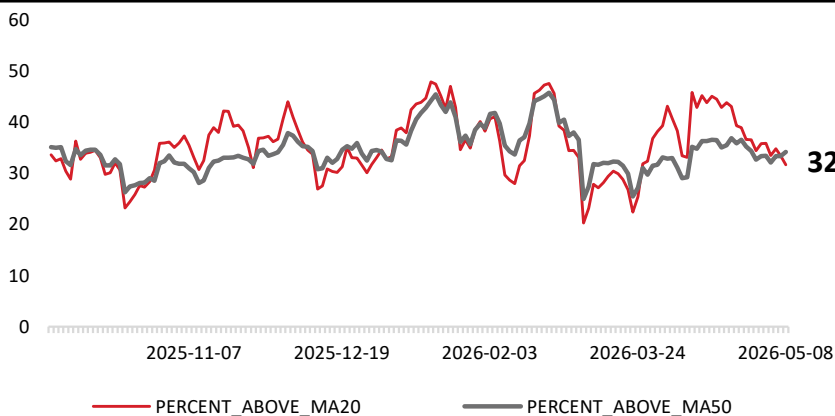
#### Khuyến nghị

##### Tỷ trọng nắm giữ

**32%**  
**Danh mục**

Tỷ trọng cổ phiếu nắm giữ so với tổng danh mục tài sản

##### Vị thế thị trường (%)



## Báo cáo chiến lược tuần

### Tuyên bố miễn trừ trách nhiệm

Bản báo cáo này bao gồm các nhận định chủ quan và dựa trên nguồn thông tin tin cậy và cơ sở phân tích chi tiết, cẩn trọng. ASEANSC không đảm bảo sự chính xác tuyệt đối và đầy đủ của các nguồn thông tin này đồng thời bản báo cáo này được chuẩn bị cho mục đích duy nhất là cung cấp thông tin và không nhằm đưa ra bất kỳ đề nghị hay hướng dẫn mua bán chứng khoán cụ thể nào. Nhà đầu tư nên xem báo cáo này như một nguồn tham khảo khi đưa ra quyết định đầu tư và phải chịu toàn bộ trách nhiệm đối với quyết định đầu tư của chính mình. Các quan điểm và ước tính trong đánh giá của chúng tôi có giá trị đến ngày ra báo cáo và có thể thay đổi mà không cần thông báo trước. Bản báo cáo này được giữ bản quyền ASEANSC. Mọi sự sao chép, chuyển giao hoặc sửa đổi trong bất kỳ trường hợp nào mà không có sự đồng ý của ASEANSC đều trái luật.

### CÔNG TY CỔ PHẦN CHỨNG KHOÁN ASEAN

Website: [www.aseansc.com.vn](http://www.aseansc.com.vn)

#### Hội sở chính

Tầng 4,5,6,7 – số 3 Đặng Thái Thân

Phường Cửa Nam, Hà Nội.

Tel: 024 6275 8668

Tổng đài đặt lệnh: 024 6275 8888

#### Chi nhánh Hồ Chí Minh

Tầng 2 - số 77-79 Phó Đức Chính,

Phường Bến Thành, Tp Hồ Chí Minh.

Tel: 028 3933 0308

Tổng đài đặt lệnh: 028 3933 0309

**ASEAN SECURITIES**  
CÔNG TY CỔ PHẦN CHỨNG KHOÁN ASEAN

Trung tâm Dữ liệu & Phân tích thị trường  
**ASEAN Data & Research Center**

**THEO DẤU DÒNG TIỀN  
TRẢI NGHIỆM KHÁC BIỆT**



◀ TRẢI NGHIỆM NGAY ▶

The advertisement features a background image of a person using a laptop displaying financial charts. The text is overlaid on a red and white design. The QR code is positioned at the bottom center, and the call to action is at the bottom.