

🕒 08:00 AM · PRE-MARKET



BẢN TIN SÁNG

Tổng hợp diễn biến vĩ mô và tín hiệu đáng chú ý trước giờ giao dịch.

🛒 Đặt lệnh

📊 Trung tâm phân tích

🌐 CHỈ SỐ CHỨNG KHOÁN MỸ

Chỉ số	Điểm	+/- (%)
Dow Jones	51,671.03	+468.77 (0.92%)
S&P 500 derived	7,554.29	+122.83 (1.65%)
Nasdaq	26,683.94	+795.1 (3.07%)
Small Cap 2000 derived	2,965.09	+21.1 (0.72%)
S&P 500 VIX derived	16.18	-0.02 (-0.12%)
S&P/TSX	35,275.64	+337.79 (0.97%)

Nguồn: Investing.com, Vietstock, Aseansc tổng hợp

📺 KÊNH YOUTUBE CHỨNG KHOÁN SỐ ASEAN

[Xem kênh](#)



VIDEO NỔI BẬT

Cập nhật nhanh thị trường từ ASEAN Securities



KÊNH YOUTUBE



ASEAN SHORTS

Xem nhanh các video mới nhất

KÊNH ASEAN

YouTube Shorts Chứng Khoán Số ASEAN



🌐 TIN QUỐC TẾ



Mỹ khẳng định eo biển Hormuz sẽ miễn phí lưu thông theo thỏa thuận hòa bình mới — Mỹ kỳ vọng lưu lượng vận tải tại "điểm nghẽn" chiến lược vốn trung chuyển 20% lượng dầu mỏ thế giới này sẽ trở lại mức trước chiến sự chỉ trong vòng...

TIN QUỐC TẾ | Cập nhật lúc 15:28:16 · 16/06/2026



NHTW Nhật Bản nâng lãi suất lên mức cao nhất trong hơn 30 năm — Ngày 16/06, Ngân hàng Trung ương Nhật Bản (BOJ) quyết định nâng lãi suất chính sách lên 1%, mức cao nhất trong hơn 30 năm, đúng như dự báo của các...

TIN QUỐC TẾ | Cập nhật lúc 15:28:16 · 16/06/2026



Lưu lượng qua Eo biển Hormuz có thể phục hồi 50% trong 1 tháng? — Lưu lượng tàu thuyền qua eo biển Hormuz có thể phục hồi lên gần 50% mức trước chiến sự chỉ trong vòng một tháng nếu thỏa thuận giữa Mỹ và Iran được...

TIN QUỐC TẾ | ● Cập nhật lúc 15:28:16 · 16/06/2026



Phó Tổng thống JD Vance: Thỏa thuận Mỹ - Iran đã được ký điện tử — Ngày 15/06, Phó Tổng thống Mỹ JD Vance cho biết thỏa thuận nhằm kéo dài lệnh ngừng bắn giữa Mỹ và Iran, đồng thời mở đường cho 60 ngày đàm phán kỹ...

TIN QUỐC TẾ | ● Cập nhật lúc 15:28:16 · 16/06/2026



Chính sách mới của Fed đối diện bài toán lạm phát và chi phí sinh hoạt — Những tín hiệu trái chiều về lạm phát, chi phí năng lượng và tăng trưởng kinh tế đang khiến Fed đối mặt với quyết định khó khăn về lãi suất trong...

TIN QUỐC TẾ | ● Cập nhật lúc 15:28:16 · 16/06/2026



Vàng thế giới tăng gần 3% — Giá vàng thế giới tiếp tục đi lên trong phiên giao dịch ngày 15/06, ghi nhận phiên tăng thứ ba liên tiếp sau khi Mỹ và Iran cho biết đã thống nhất...

TIN QUỐC TẾ | ● Cập nhật lúc 15:28:16 · 16/06/2026



Giá dầu lao dốc gần 5% khi Mỹ và Iran tiến tới thỏa thuận mở lại eo biển Hormuz — Giá dầu thế giới giảm mạnh gần 5% trong phiên giao dịch ngày 15/06 sau khi Tổng thống Mỹ Donald Trump tuyên bố Washington đã hoàn tất thỏa thuận với...

TIN QUỐC TẾ | ● Cập nhật lúc 15:28:16 · 16/06/2026



Dow Jones lập đỉnh lịch sử, SpaceX tăng tiếp 20% nhờ Mỹ và Iran đạt thỏa thuận — Thị trường chứng khoán Mỹ tăng mạnh trong phiên ngày 15/06, dẫn đầu bởi nhóm công nghệ, sau khi giới đầu tư hoan nghênh bước đột phá trong đàm phán...

TIN QUỐC TẾ | ● Cập nhật lúc 15:28:16 · 16/06/2026

TIN TRONG NƯỚC

Đặt lệnh



Không thể tiếp tục 'luật chờ nghị định, nghị định chờ thông tư'

VĨ MÔ | ● 2 giờ trước



Xuất khẩu gỗ kỳ vọng sẽ sớm khởi sắc trở lại

TIN TỨC | ● Hôm nay



Đồn giờ cao điểm điện vào buổi tối: Ai được lợi, ai chịu thiệt?

TIN TỨC | ● Hôm nay



Hà Nội ban hành loạt nghị quyết mới, khó, chưa có tiền lệ

TIN TỨC | ● Hôm nay



Nhiều quy định mới về hợp đồng xây dựng có hiệu lực từ 1/7

KINH TẾ - ĐẦU TƯ 16/06 07:47 NHIỀU QUY ĐỊNH MỚI VỀ HỢP ĐỒNG XÂY DỰNG CÓ HIỆU LỰC TỪ 1/7 CHÍNH PHỦ VỪA BAN HÀNH NGHỊ ĐỊNH SỐ 210/2026/NĐ-CP NGÀY | ● 15/06/2026



Khuyến khích tận dụng đất, đá thải trong khai thác, chế biến khoáng sản để sản xuất vật liệu xây dựng

TIN TỨC | ● Hôm nay

TIN DOANH NGHIỆP

Đặt lệnh



BAF ra mắt trại công nghệ cao, hé lộ mục tiêu đưa giá vốn về dưới 40,000 đồng/kg — Trong buổi tiếp xúc nhà đầu tư tham quan dự án Trại chăn nuôi công nghệ cao Giai Xuân (Nghệ An),



Doanh nghiệp liên quan Shark Liên và CC1 làm 2 KCN gần 7 ngàn tỷ tại Cần Thơ — Hai dự án khu công nghiệp Tân Hòa và Đại Ngãi với tổng diện tích hơn 400ha, vốn đầu tư gần 7 ngàn tỷ đồng, được định hướng phát triển theo mô hình đa...

Đại diện CTCP Nông nghiệp BAF Việt Nam (HOSE: BAF)...

TIN DOANH NGHIỆP | Cập nhật lúc 15:28:16 · 16/06/2026



Bị mất tư cách đại chúng, kiểm toán từ chối đưa ý kiến, VPC nói chưa có thời gian xử lý — CTCP Đầu tư và Phát triển Năng lượng Việt Nam (UPCoM: VPC) bị âm vốn chủ sở hữu gần 9 tỷ đồng và không còn đáp ứng điều kiện công ty đại chúng. Cùng...

TIN DOANH NGHIỆP | Cập nhật lúc 15:28:16 · 16/06/2026



Được hoán đổi nợ thành cổ phiếu, một chủ nợ trở thành công ty mẹ HU1 — CTCP Đầu tư và Xây dựng HUD1 (HOSE: HU1) vừa thông báo về việc CTCP Đầu tư Đô Thị Hà Nội (Ha Noi Uri) đã trở thành cổ đông lớn sau khi được hoán đổi...

TIN DOANH NGHIỆP | Cập nhật lúc 15:28:16 · 16/06/2026



WinCommerce mang về gần 19,000 tỷ doanh thu trong 5 tháng đầu năm — CTCP Dịch vụ Thương mại Tổng hợp WinCommerce - công ty thành viên của Tập đoàn Masan (HOSE: MSN) - vừa cập nhật kết quả kinh doanh 5 tháng đầu năm...

TIN DOANH NGHIỆP | Cập nhật lúc 15:28:16 · 16/06/2026



Từ Thái Lan đến Việt Nam: Khi ngành tài chính thay thế được chuẩn hóa, ai là người hưởng lợi? — Hai thập kỷ trước, thị trường cho vay bằng giấy đăng ký xe tại Thái Lan từng bị xem là một phân khúc tài chính bên lề, phục vụ nhóm khách hàng mà...

TIN DOANH NGHIỆP | Cập nhật lúc 15:28:16 · 16/06/2026



LỊCH SỰ KIỆN

Sự kiện doanh nghiệp & Vĩ mô sắp tới

07/2026

22

AMC

Trả cổ tức tiền mặt 900 đồng/CP

Cổ tức

07/2026

16

HC3

Trả cổ tức tiền mặt 1,000 đồng/CP

Cổ tức

07/2026

16

ARM

Trả cổ tức tiền mặt 1,000 đồng/CP

Cổ tức

07/2026

24

QNP

Trả cổ tức tiền mặt 1,400 đồng/CP

Cổ tức

06/2026

29

CCP

Trả cổ tức tiền mặt 1,000 đồng/CP

Cổ tức

06/2026

29

VCS

Trả cổ tức tiền mặt 2,000 đồng/CP

Cổ tức

🕒 12:00 PM · MID-SESSION




CẬP NHẬT GIỮA PHIÊN

Nhịp đập thị trường buổi sáng, dòng tiền và biến động chỉ số chính.

🛒 Đặt lệnh

📊 Trung tâm phân tích


VN-INDEX 

1,807.94 +0.48%

THAY ĐỔI +8.63 điểm

GTGD **14,327.1 tỷ | -2,670.1 tỷ**
(-15.71%)

Tăng 187 Đứng 74 Giảm 113


VN30 

1,960.19 -0.12%

THAY ĐỔI -2.29 điểm

GTGD **6,900.3 tỷ | -3,075.3 tỷ**
(-30.83%)

Tăng 15 Đứng 6 Giảm 9

HNX-INDEX 

319.62 +2.8%

THAY ĐỔI +8.71 điểm

GTGD **1,056.9 tỷ | -258.2 tỷ**
(-19.64%)

Tăng Đứng Giảm

DIỄN BIẾN THỊ TRƯỜNG

VN-Index duy trì sắc xanh trong phần lớn thời gian giao dịch và đóng cửa tăng gần 9 điểm, xác lập trạng thái tích cực khi chỉ số neo giữ ở vùng giá cao hơn bình quân phiên, cho thấy lực cầu vẫn chiếm ưu thế dù thanh khoản sụt giảm đáng kể so với phiên trước. Sắc xanh lan tỏa trên HOSE với 187 mã tăng, dẫn dắt bởi sự khởi sắc từ nhóm chứng khoán, bất động sản, hàng không và xây dựng, qua đó củng cố tâm lý giao dịch cải thiện rõ rệt. Tuy nhiên, đà tăng của thị trường vẫn chịu áp lực phân hóa khi nhóm VN30 có 9 mã giảm giá, cùng với đó là động thái bán ròng 363 tỷ đồng từ khối ngoại, tập trung chủ yếu tại VHM, MBB và TCB. Sự thận trọng của dòng tiền cùng áp lực điều chỉnh ở một số cổ phiếu riêng lẻ cho thấy thị trường dù giữ được xu hướng hồi phục nhưng vẫn đang đối mặt với những thách thức nhất định trong việc duy trì đà bứt phá bền vững.

NHẬN ĐỊNH THỊ TRƯỜNG

Về kỹ thuật, VN-Index duy trì trạng thái tích cực thận trọng khi đóng cửa tại 1.808 điểm, với số mã tăng giá chiếm ưu thế và dòng tiền tập trung rõ nét tại nhóm chứng khoán, qua đó cho thấy lực cầu vẫn hiện diện và đang có xu hướng lan tỏa. Mẫu hình nến Doji phản ánh sự giằng co quanh vùng giá cao, trong khi RSI ở mức 42 và MFI ở mức 26 cho thấy động lực tăng chưa thực sự mạnh nhưng vẫn còn dư địa cải thiện khi dòng tiền quay trở lại. Việc chỉ số giữ vững trên MA10 là tín hiệu hỗ trợ cho xu hướng hồi phục ngắn hạn; nếu lực cầu tiếp tục được củng cố, đặc biệt tại nhóm Chứng khoán và các cổ phiếu vốn hóa lớn, VN-Index có thể hướng tới kiểm định vùng kháng cự 1.820-1.830 điểm. Vùng 1.800-1.810 điểm tiếp tục đóng vai trò hỗ trợ gần và có thể tạo nền cho nhịp tăng tiếp theo. Trong bối cảnh độ rộng thị trường nghiêng về phía tích cực, nhà đầu tư ngắn hạn có thể duy trì tỷ trọng cổ phiếu ở mức trung bình-khá, ưu tiên nắm giữ các vị thế đang có xu hướng tốt và tận dụng nhịp rung lắc để gia tăng có chọn lọc, thay vì mua đuổi tại các vùng giá tăng mạnh. Dòng tiền có thể tiếp tục tìm đến nhóm chứng khoán, ngân hàng và các cổ phiếu hưởng lợi từ câu chuyện nâng hạng thị trường, thoái vốn Nhà nước, phát triển kinh tế tư nhân, đầu tư công và chu kỳ offshore dầu khí. Với nhà đầu tư trung và dài hạn, các nhịp điều chỉnh về vùng hỗ trợ vẫn là cơ hội giải ngân từng phần vào những doanh nghiệp có nền tảng cơ bản vững chắc, triển vọng tăng trưởng rõ ràng và thanh khoản cao.

FOREIGN FLOW SPOTLIGHT

 Phiên mua ròng 1/6

 Hôm nay -345

MUA/BÁN RÒNG KHỐI NGOẠI 6 PHIÊN

Đơn vị: tỷ đồng · Cột xanh là mua ròng, cột đỏ là bán ròng · Trục giữa là mốc cân bằng.

Mua ròng lũy kế 6 phiên

+1.437

Biên độ lớn nhất

+4.192

Phiên đảo chiều

T-1

T-5

T-4

T-3

T-2

 **T4192**

Hôm nay

-854

-571

-503

-482

-345

Nguồn: Algo, ASEANSC tổng hợp

Điểm nhấn: khối ngoại mua ròng lũy kế +1.437 tỷ đồng trong 6 phiên, với 1/6 phiên mua ròng.

FLOW LEADERS

TOP GIAO DỊCH KHỐI NGOẠI

Top 5 mã mua ròng và bán ròng nổi bật trong phiên.

TOP 5 MUA RÒNG

HPG	+125
NLG	+82
TCX	+66
PNJ	+51
SSI	+50

TOP 5 BÁN RÒNG

VHM	-149
MBB	-101
TCB	-92
VPB	-81
CTG	-81

15:30 PM · MARKET CLOSE



BẢN TIN CHIỀU

Tổng kết phiên giao dịch, nhận định xu hướng và dữ liệu nổi bật trong ngày.

Đặt lệnh

Trung tâm phân tích

TỔNG KẾT CÁC CHỈ SỐ

VN-INDEX

1,807.94

+0.48%

THAY ĐỔI

+8.63 điểm

GTGD

14,327.1 tỷ | -2,670.1 tỷ (-15.71%)

Tăng 187

Đứng 74

Giảm 113

VN30

1,960.19

-0.12%

THAY ĐỔI

-2.29 điểm

GTGD

6,900.3 tỷ | -3,075.3 tỷ (-30.83%)

Tăng 15

Đứng 6

Giảm 9

HNX-INDEX

319.62

+2.8%

THAY ĐỔI

+8.71 điểm

GTGD

1,056.9 tỷ | -258.2 tỷ (-19.64%)

Tăng

Đứng

Giảm

DIỄN BIẾN THỊ TRƯỜNG

VN-Index duy trì sắc xanh trong phần lớn thời gian giao dịch và đóng cửa tăng gần 9 điểm, xác lập trạng thái tích cực khi chỉ số neo giữ ở vùng giá cao hơn bình quân phiên, cho thấy lực cầu vẫn chiếm ưu thế dù thanh khoản sụt giảm đáng kể so với phiên trước. Sắc xanh lan tỏa trên HOSE với 187 mã tăng, dẫn dắt bởi sự khởi sắc từ nhóm chứng khoán, bất động sản, hàng không và xây dựng, qua đó củng cố tâm lý giao dịch cải thiện rõ rệt. Tuy nhiên, đà tăng của thị trường vẫn chịu áp lực phân hóa khi nhóm VN30 có 9 mã giảm giá, cùng với đó là động thái bán ròng 363 tỷ đồng từ khối ngoại, tập trung chủ yếu tại VHM, MBB và TCB. Sự thận trọng của dòng tiền cùng áp lực điều chỉnh ở một số cổ phiếu riêng lẻ cho thấy thị trường dù giữ được xu hướng hồi phục nhưng vẫn đang đối mặt với những thách thức nhất định trong việc duy trì đà bứt phá bền vững.

NHẬN ĐỊNH THỊ TRƯỜNG

Về kỹ thuật, VN-Index duy trì trạng thái tích cực thận trọng khi đóng cửa tại 1.808 điểm, với số mã tăng giá chiếm ưu thế và dòng tiền tập trung rõ nét tại nhóm chứng khoán, qua đó cho thấy lực cầu vẫn hiện diện và đang có xu hướng lan tỏa. Mẫu hình nền Doji phản ánh sự giằng co quanh vùng giá cao, trong khi RSI ở mức 42 và MFI ở mức 26 cho thấy động lực tăng chưa thực sự mạnh nhưng vẫn còn dư địa cải thiện khi dòng tiền quay trở lại. Việc chỉ số giữ vững trên MA10 là tín hiệu hỗ trợ cho xu hướng hồi phục ngắn hạn; nếu lực cầu tiếp tục được củng cố, đặc biệt tại nhóm Chứng khoán và các cổ phiếu vốn hóa lớn, VN-Index có thể hướng tới kiểm định vùng kháng cự 1.820-1.830 điểm. Vùng 1.800-1.810 điểm tiếp tục đóng vai trò hỗ trợ gần và có thể tạo nền cho nhịp tăng tiếp theo. Trong bối cảnh độ rộng thị trường nghiêng về phía tích cực, nhà đầu tư ngắn hạn có thể duy trì tỷ trọng cổ phiếu ở mức trung bình-khá, ưu tiên nắm giữ các vị thế đang có xu hướng tốt và tận dụng nhịp rung lắc để gia tăng có chọn lọc, thay vì mua đuổi tại các vùng giá tăng mạnh. Dòng tiền có thể tiếp tục tìm đến nhóm chứng khoán, ngân hàng và các cổ phiếu hưởng lợi từ câu chuyện nâng hạng thị trường, thoái vốn Nhà nước, phát triển kinh tế tư nhân, đầu tư công và chu kỳ offshore dầu khí. Với nhà đầu tư trung và dài hạn, các nhịp điều chỉnh về vùng hỗ trợ vẫn là cơ hội giải ngân từng phần vào những doanh nghiệp có nền tảng cơ bản vững chắc, triển vọng tăng trưởng rõ ràng và thanh khoản cao.

BIẾN ĐỘNG VN-INDEX TRONG VÒNG 6 PHIÊN GẦN ĐÂY

Mỗi ô tương ứng một phiên gần nhất | Hiện thị mức đóng cửa và biến động so với phiên liền trước

TĂNG GIẢM ĐI NGANG

09/06 1,793.05 +2.52 điểm +0.14%	10/06 1,803.71 +10.66 điểm +0.59%	11/06 1,798.61 -5.1 điểm -0.28%
12/06 1,791.65 -6.96 điểm -0.39%	15/06 1,799.31 +7.66 điểm +0.43%	16/06 1,807.94 +8.63 điểm +0.48%
Phiên tăng mạnh nhất +10.66 điểm	Phiên giảm mạnh nhất -6.96 điểm	Lũy kế 6 phiên +17.41 điểm

FOREIGN FLOW SPOTLIGHT

Phiên mua ròng 1/6

Hôm nay -345

MUA/BÁN RÒNG KHỐI NGOẠI 6 PHIÊN

Đơn vị: tỷ đồng · Cột xanh là mua ròng, cột đỏ là bán ròng · Trục giữa là mốc cân bằng.

Mua ròng lũy kế 6 phiên

+1.437

Biên độ lớn nhất

+4.192

Phiên đảo chiều

T-1

T-5

T-4

T-3

T-2

T4192

Hôm nay



-854



-571



-503



-482



4192



-345

Nguồn: Algo, ASEANSC tổng hợp

Điểm nhấn: khối ngoại mua ròng lũy kế +1.437 tỷ đồng trong 6 phiên, với 1/6 phiên mua ròng.

FLOW LEADERS

TOP GIAO DỊCH KHỐI NGOẠI

Top 5 mã mua ròng và bán ròng nổi bật trong phiên.

TOP 5 MUA RÒNG



HPG	<div style="width: 100%;"></div>	+125
NLG	<div style="width: 80%;"></div>	+82
TCX	<div style="width: 60%;"></div>	+66
PNJ	<div style="width: 45%;"></div>	+51
SSI	<div style="width: 40%;"></div>	+50

TOP 5 BÁN RÒNG



VHM	<div style="width: 100%;"></div>	-149
MBB	<div style="width: 85%;"></div>	-101
TCB	<div style="width: 70%;"></div>	-92
VPB	<div style="width: 55%;"></div>	-81
CTG	<div style="width: 50%;"></div>	-81

MONEY FLOW · HEATMAP

HEATMAP
DÒNG TIỀN
NỘI - NGOẠITổng hợp mức độ ưu tiên của
dòng tiền nội và ngoại theo

KHUNG THỜI GIAN

10/06/2026 - 16/06/2026 (1 tuần)

Đặt lệnh

Trung tâm phân tích

Heatmap Dòng tiền ngoại

1 TUẦN

Tiêu dùng - bán lẻ	+334,78
Đầu tư công	+244,91
Xuất khẩu	+100,21
Làn sóng IPO	+87,29
Ngành điện	+49,46
Chuỗi khí - điện Lô B - Ô Môn	-8,77
FDI & BĐS Khu công nghiệp	-40,89
Phát hiện mỏ dầu mới	-51,23
Mùa KQKD	-174,09
Mỹ - Iran	-197,69
Thoái vốn Nhà nước	-352,8
Nghị quyết 79	-360,86
Nâng hạng FTSE	-398,83
Bất động sản	-607,04
Kéo trụ	-1.051,85
Nghị quyết 68	-1.103,61
Ngân hàng	-1.568,09

Heatmap Dòng tiền nội

1 TUẦN

Làn sóng IPO	+5.502,7
Kéo trụ	+2.348,8
Ngân hàng	+1.878,62
Nâng hạng FTSE	+1.787,06
Thoái vốn Nhà nước	+1.536,64
Nghị quyết 79	+1.369,15
Tiêu dùng - bán lẻ	+572,22
Mùa KQKD	+565,92
FDI & BĐS Khu công nghiệp	+516,61
Ngành điện	+510,04

Xuất khẩu	+181,93
Đầu tư công	+108,8
Nghị quyết 68	+98,17
Chuỗi khí - điện Lô B - Ô Môn	+88,55
Bất động sản	-146,73
Phát hiện mỏ dầu mới	-274,65
Mỹ - Iran	-284,68

Âm mạnh  Dương mạnh

Top dòng tiền ngoại

TICKER RANKING

Xếp hạng theo mã cổ phiếu, cộng dồn giá trị xuất hiện trong các cụm TOP_BUY của sheet foreign.

#1	HPG	+482.2 tỷ
	2 lần xuất hiện Đầu tư công Nâng hạng FTSE	
#2	VNM	+332.1 tỷ
	3 lần xuất hiện Tiêu dùng - bán lẻ Nâng hạng FTSE	
#3	MWG	+312.0 tỷ
	2 lần xuất hiện Tiêu dùng - bán lẻ Nghị quyết 68	
#4	GMD	+260.8 tỷ
	2 lần xuất hiện Xuất khẩu Nghị quyết 68	
#5	POW	+244.0 tỷ
	4 lần xuất hiện Ngành điện Chuỗi khí - điện Lô B - Ô Môn	
#6	VJC	+242.4 tỷ
	2 lần xuất hiện Nâng hạng FTSE Nghị quyết 68	
#7	PVS	+114.6 tỷ
	3 lần xuất hiện Chuỗi khí - điện Lô B - Ô Môn Phát hiện mỏ dầu mới	
#8	NLG	+82.8 tỷ
	1 lần xuất hiện Bất động sản	
#9	FRT	+82.2 tỷ
	1 lần xuất hiện Tiêu dùng - bán lẻ	
	PVD	+78.3 tỷ

#10

3 lần xuất hiện

Chuỗi khí - điện Lô B - Ô Môn

Phát hiện mỏ dầu mới

Top dòng tiền nội

TICKER RANKING

Xếp hạng theo mã cổ phiếu, cộng dồn giá trị xuất hiện trong các cụm TOP_BUY của sheet domestic.

#1

TCB

+3,111.3 tỷ

3 lần xuất hiện

Kéo trụ

Ngân hàng

#2

VPB

+2,523.2 tỷ

2 lần xuất hiện

Ngân hàng

Nghị quyết 68

#3

CTG

+2,263.6 tỷ

4 lần xuất hiện

Kéo trụ

Thoái vốn Nhà nước

#4

SSI

+1,991.6 tỷ

2 lần xuất hiện

Làn sóng IPO

Nâng hạng FTSE

#5

MBB

+1,296.8 tỷ

1 lần xuất hiện

Ngân hàng

#6

VIX

+1,274.2 tỷ

1 lần xuất hiện

Làn sóng IPO

#7

POW

+943.2 tỷ

4 lần xuất hiện

Thoái vốn Nhà nước

Nghị quyết 79

#8

SHS

+819.1 tỷ

1 lần xuất hiện

Làn sóng IPO

#9

HDB

+718.1 tỷ

1 lần xuất hiện

Nghị quyết 68

#10

VCB

+645.2 tỷ

2 lần xuất hiện

Thoái vốn Nhà nước

Nghị quyết 79

TUYÊN BỐ MIỄN TRỪ TRÁCH NHIỆM

Bản báo cáo thị trường này bao gồm các nhận định chủ quan và dựa trên nguồn thông tin tin cậy và cơ sở phân tích chi tiết, cẩn trọng. ASEANSC không đảm bảo sự chính xác tuyệt đối và đầy đủ của các nguồn thông tin này đồng thời bản báo cáo này được chuẩn bị cho mục đích duy nhất là cung cấp thông tin và không nhằm đưa ra bất kỳ đề nghị hay hướng dẫn mua bán chứng khoán cụ thể nào. Nhà đầu tư nên xem báo cáo này như một nguồn tham khảo khi đưa ra quyết định đầu tư và phải chịu toàn bộ trách nhiệm đối với quyết định đầu tư của chính mình. Các quan điểm và ước tính trong đánh giá

của chúng tôi có giá trị đến ngày ra báo cáo và có thể thay đổi mà không cần thông báo trước. Bản báo cáo này được giữ bản quyền ASEANSC. Mọi sự sao chép, chuyển giao hoặc sửa đổi trong bất kỳ trường hợp nào mà không có sự đồng ý của ASEANSC đều trái luật.



CÔNG TY CỔ PHẦN CHỨNG KHOÁN ASEAN

Website: www.aseansc.com.vn

HỘI SỞ CHÍNH

Tầng 4,5,6,7 – số 3 Đặng Thái Thân,
Phường Cửa Nam, Hà Nội.

Tel: 024 6275 8668

Tổng đài đặt lệnh: **024 6275 8888**

CHI NHÁNH HỒ CHÍ MINH

Tầng 2 - số 77-79 Phó Đức Chính,
Phường Bến Thành, Tp Hồ Chí Minh.

Tel: 028 3933 0308

Tổng đài đặt lệnh: **028 3933 0309**



 TÀI APP NGAY