ASEAN SECURITIES
CÔNG TY CỔ PHẦN CHỨNG KHOÁN ASEAN

BÁO CÁO CƠ HỘI ĐẦU TƯ

Đón nhịp hồi cùng nhóm Ngân hàng

(kỳ vọng động lực mới khi Thông tư 50 bắt đầu có hiệu lực)

ASEANSC Research I 30-11-2026

TÓM TẮT BÁO CÁO TUẦN 30/11-04/12/2026

VN-Index hồi phục sau nhịp giảm sâu, chờ dòng tiền xác nhận tạo đáy | ASEANSC Research

VN-INDEX

1.653,90 điểm

Giảm khoảng 2,07% tuần 23–27/11

DÒNG TIỀN

Khối nội là nhóm chi phối chính

Khối ngoại bán ròng khoảng 5.635 tỷ đồng

TOP MUA RÒNG

POW | FPT | HVN

TOP BÁN RÒNG

VIC | HDB | VIX

1. Thị trường & hành động

- **Diễn biến tuần trước:** VN-Index tuần 23–27/11 kết tuần tại 1.653,90 điểm, giảm 2,07%, dù hồi phục khá mạnh trong phiên cuối tuần.
- **Áp lực điều chỉnh** tập trung ở phiên 26/11 khi chỉ số mất gần 58 điểm, do lo ngại Mỹ đề xuất thuế quan mới, dòng tiền suy yếu và bán lan rộng ở Bất động sản, Ngân hàng và Chứng khoán.
- **Phiên 27/11,** lực cầu bắt đáy quay lại; nhóm Vingroup và Ngân hàng dẫn dắt giúp chỉ số lấy lại mốc 1.650 điểm.
- **Dự báo tuần 30/11–04/12:** VN-Index được kỳ vọng tiếp tục quán tính hồi phục, hướng tới vùng 1.670–1.690 điểm nhưng có thể rung lắc mạnh khi tiếp cận kháng cự.
- **Theo dõi:** độ lan tỏa dòng tiền sang Ngân hàng – Chứng khoán, lãi suất liên ngân hàng, tỷ giá, giao dịch khối ngoại và tiến triển đàm phán thương mại Việt – Mỹ.
- **Rủi ro:** nếu lực cầu suy yếu, chỉ số có thể kiểm định lại vùng 1.620–1.630 điểm.
- **Hành động:** tận dụng rung lắc để giải ngân thăm dò vào cổ phiếu cơ bản tốt và có sức mạnh tương đối cao; hạn chế mua đuổi và chỉ nâng tỷ trọng khi xu hướng hồi phục được xác nhận.

2. Dòng tiền & nhóm tác động

- Trong tuần 23–27/11, khối ngoại là nguồn cung ròng nổi bật nhất, nhưng dòng tiền nội mới là yếu tố có khả năng chi phối hướng vận động thực tế của VN-Index.
- **Phiên 25/11,** VIC bị bán ròng gần 4.700 tỷ đồng, chủ yếu qua giao dịch thỏa thuận.
- **Phiên 26/11,** VN-Index giảm 3,42% dù khối ngoại trên HOSE chỉ bán ròng khoảng 188 tỷ đồng, phản ánh sự suy yếu của dòng tiền nội trước lo ngại về chính sách thuế quan của Mỹ.
- Lũy kế 5 phiên, khối ngoại bán ròng khoảng 5.635 tỷ đồng trên rổ 87 cổ phiếu theo dõi; đến phiên 27/11 đã quay lại mua ròng.
- **Top mua ròng:** POW, FPT, HVN | **Top bán ròng:** VIC, HDB, VIX.
- **Hàm ý:** tâm lý thận trọng của nhà đầu tư trong nước vẫn là trở ngại chính đối với khả năng phục hồi của thị trường, không chỉ áp lực rút vốn ngoại.

Biến động câu chuyện trong tuần:
Dầu khí là câu chuyện mạnh nhất (+2,5%), trong khi Ngân hàng giảm nhẹ hơn mặt bằng chung (-1,7%).

3. Sự kiện nổi bật tuần 30/11–04/12

30/11	Cơ cấu danh mục MSCI tháng 11.
01/12	Thông tư 50/2026/TT-NHNN có hiệu lực.
01/12	PMI sản xuất Việt Nam tháng 11.
03/12	Số liệu kinh tế – xã hội tháng 11 và 11T2026 (dự kiến).
04/12	FTSE Russell công bố rà soát chỉ số quý IV (dự kiến).

Sự kiện quốc tế đáng chú ý

- **30/11:** Trung Quốc công bố PMI tháng 11.
- **01/12:** Mỹ công bố ISM Manufacturing PMI tháng 11 và JOLTS tháng 10.
- **03/12:** Mỹ công bố ISM Services PMI tháng 11.
- **04/12:** Mỹ công bố báo cáo việc làm tháng 11.

Hàm ý

Tuần tới nhạy cảm với dữ liệu vĩ mô, chính sách ngân hàng và các kỳ rà soát chỉ số; biến động dòng vốn có thể gia tăng.

4. Cơ hội đầu tư

A. Chủ đề đáng chú ý

MỸ ĐỀ XUẤT THUẾ MỚI THEO MỤC 301

- Đề xuất hiện tại chưa phải quyết định cuối cùng.
- Mức thuế đề xuất tối đa với Việt Nam là 35%; phương án 20% vẫn được nêu nếu đàm phán đạt kết quả.
- Biến số lớn nhất từ nay đến quý I/2027 là quyết định cuối cùng của Mỹ và phạm vi hàng hóa chịu thuế.
- Tác động trước mắt chủ yếu đi qua tâm lý, đơn hàng và quyết định đầu tư mới.
- **Theo dõi 4 điểm:** mức thuế cuối cùng 20% hay 35%; cách tính cùng các sắc thuế hiện hành; danh mục hàng hóa bị ảnh hưởng; tiến độ đàm phán song phương.
- **Nhóm nhạy cảm cao:** Dệt may, Da giày, Thủy sản, Gỗ & nội thất, Khu công nghiệp, Logistics – cảng biển.
- **Ít nhạy cảm hơn:** Tiêu dùng nội địa, Đầu tư công, Hạ tầng trong nước, một phần dịch vụ nội địa.

Tập trung nhóm Ngân hàng

B. Danh mục trading đề xuất

Mã	Vùng mua	Mục tiêu
BID	29–29,5	31 +/-
CTG	29–29,5	31 +/-
GAS	71,5–72,5	76 +/-
GEG	11–11,3	12 +/-
POW	13–13,3	14 +/-
VCB	48,5–49	51,5 +/-

Tỷ lệ margin đề xuất: Trung bình (40%–60%) | Mức dừng lỗ tối đa cho mỗi giao dịch: -5%.

Hiệu suất tuần trước: PVD +2,16%; GEG, HCM, NT2, POW, VCK: N/A.

ĐIỂM MẤU CHỐT

VN-Index đang hồi phục kỹ thuật sau nhịp giảm sâu nhưng cần thêm dòng tiền để xác nhận tạo đáy.
Chiến lược phù hợp là giải ngân thăm dò, ưu tiên nhóm Ngân hàng và các cổ phiếu cơ bản tốt, đồng thời hạn chế mua đuổi.

MỤC LỤC

1 Nhận định thị trường chứng khoán: 4

VN-Index hồi phục sau nhịp giảm sâu, chờ dòng tiền xác nhận tạo đáy

2 Diễn biến các khối nhà đầu tư: 5

Khối nội là nhóm chi phối chính

3 Lịch sự kiện: 6

Công bố số liệu kinh tế xã hội tháng 11

4 Cơ hội đầu tư: 7

Tập trung nhóm Ngân hàng

1. NHẬN ĐỊNH THỊ TRƯỜNG CHỨNG KHOÁN

- **Diễn biến tuần trước:** VN-Index tuần 23–27/11 tiếp tục diễn biến tiêu cực, kết tuần tại 1.653,90 điểm (-2,07% so với tuần trước), mặc dù ghi nhận nhịp hồi phục khá mạnh trong phiên cuối tuần. Áp lực điều chỉnh tập trung vào phiên 26/11 khi chỉ số mất gần 58 điểm, xuất phát từ tâm lý lo ngại trước thông tin Mỹ đề xuất thuế quan mới, cộng hưởng với sự suy yếu của dòng tiền và áp lực bán lan rộng tại nhóm bất động sản, ngân hàng và chứng khoán. Đáng chú ý, lực cầu bắt đáy quay trở lại trong phiên 27/11, với sự dẫn dắt của nhóm Vingroup và các cổ phiếu ngân hàng, giúp chỉ số lấy lại mốc 1.650 điểm. Tuy nhiên, thị trường nhìn chung vẫn trong xu hướng điều chỉnh ngắn hạn và nhịp tăng cuối tuần mới chỉ mang tính hồi phục kỹ thuật sau giai đoạn chiết khấu mạnh, chưa đủ cơ sở xác nhận sự đảo chiều xu hướng.

- **Dự báo tuần 30/11–4/12:** VN-Index được kỳ vọng tiếp tục quán tính hồi phục, hướng tới kiểm định vùng kháng cự 1.670–1.690 điểm, mặc dù áp lực rung lắc có thể gia tăng khi chỉ số tiếp cận vùng hỗ trợ cũ đã bị xuyên thủng. Các yếu tố cần theo dõi bao gồm khả năng lan tỏa của dòng tiền sang nhóm ngân hàng – chứng khoán, diễn biến lãi suất liên ngân hàng, tỷ giá, giao dịch khối ngoại và những thông tin mới liên quan đến đàm phán thương mại Việt – Mỹ. Nếu thanh khoản và độ rộng thị trường cải thiện đồng thời, nhịp hồi có thể được củng cố; ngược lại, lực cầu suy yếu sẽ khiến chỉ số đối mặt với nguy cơ kiểm định lại vùng hỗ trợ 1.620–1.630 điểm. Về chiến lược, nhà đầu tư nên tận dụng các nhịp rung lắc để giải ngân thăm dò vào những cổ phiếu có nền tảng cơ bản tốt và sức mạnh tương đối cao, đồng thời hạn chế mua đuổi và chỉ nâng tỷ trọng khi xu hướng phục hồi được xác nhận.

VN-Index hồi phục sau nhịp giảm sâu, chờ dòng tiền xác nhận tạo đáy



Nguồn: ASEANSC Research tổng hợp

2. DIỄN BIẾN CÁC KHỐI NHÀ ĐẦU TƯ

Khối ngoại:

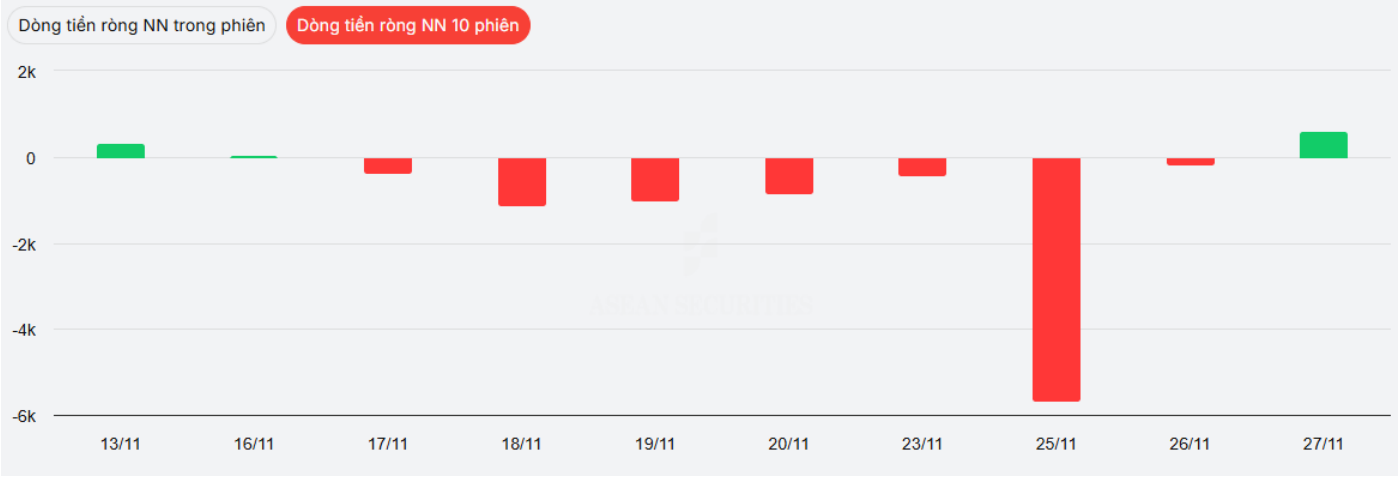

Khối tự doanh:

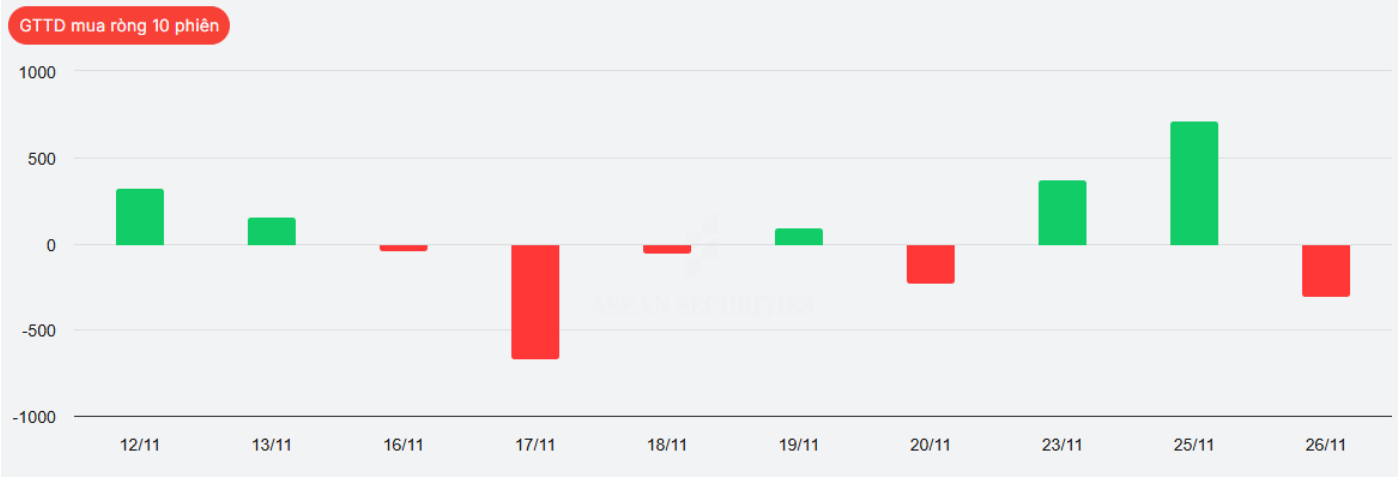

Trong tuần 23–27/11, **khối ngoại là nguồn cung ròng nổi bật nhất, nhưng dòng tiền nội mới là yếu tố có khả năng chi phối hướng vận động thực tế của VN-Index**. Điểm đáng chú ý là khối ngoại bán ròng đột biến trong phiên 25/11, riêng VIC ghi nhận gần 4.700 tỷ đồng bán ròng, chủ yếu thông qua giao dịch thỏa thuận. Trong khi đó, phiên 26/11, VN-Index giảm mạnh 3,42% dù áp lực bán ròng của khối ngoại trên HOSE chỉ khoảng 188 tỷ đồng, phản ánh sự suy yếu của dòng tiền nội trước những lo ngại về chính sách thuế quan của Mỹ. Khối tự doanh giao dịch đan xen, chưa cho thấy vai trò dẫn dắt rõ rệt.

Tính lũy kế 5 phiên, khối ngoại bán ròng khoảng **5.635 tỷ đồng** trên rổ 87 cổ phiếu theo dõi, mặc dù đã quay lại mua ròng trong phiên 27/11. Các cổ phiếu nổi bật ở chiều mua ròng gồm **POW, FPT và HVN**, trong khi chiều bán ròng tập trung tại **VIC, HDB và VIX**.

Nhìn chung, tâm lý thận trọng của nhà đầu tư trong nước vẫn là trở ngại chính đối với khả năng phục hồi của thị trường, thay vì chỉ đến từ áp lực rút vốn ngoại.

Nguồn: ASEANSC Research

3. LỊCH SỰ KIỆN

SỰ KIỆN DOANH NGHIỆP

Cổ tức tiền mặt, cổ phiếu và quyền mua đáng chú ý

Ngày GDKHQ	Mã	Sự kiện	Tỷ lệ / Điều kiện	Ngày ĐKCC	Thanh toán / Thực hiện
30/11	BQP	Cổ tức bằng cổ phiếu 2025	100:7 = 7%	01/12	Phân phối cổ phiếu mới
30/11	PSL	Cổ tức tiền mặt 2025	5% = 500 đ/cp	01/12	24/12/2026
30/11	VLP	Cổ tức tiền mặt	1,5% = 150 đ/cp	01/12	25/12/2026
01/12	MPY	Cổ tức tiền mặt 2025	6,48% = 648 đ/cp	02/12	25/12/2026
01/12	ULG	Tạm ứng cổ tức 2026	5% = 500 đ/cp	02/12	16/12/2026
02/12	GND	Tạm ứng cổ tức đợt 1/2026	10% = 1.000 đ/cp	03/12	17/12/2026
02/12	SPM	Cổ tức tiền mặt 2025	5% = 500 đ/cp	03/12	16/12/2026
03/12	ABB	Quyền mua cổ phiếu	2:1; giá 10.000 đ/cp	04/12	Phát hành hơn 803,39 triệu cp
03/12	ABB	Cổ phiếu thưởng	100:12 = 12%	04/12	Phát hành hơn 192,8 triệu cp
03/12	IDP	Tạm ứng cổ tức đợt 2/2026	32% = 3.200 đ/cp	04/12	23/12/2026
03/12	HMS	Cổ tức tiền mặt 2025	12% = 1.200 đ/cp	04/12	24/12/2026
04/12	SJS	Quyền mua cổ phiếu	100:67,23; giá 10.000 đ/cp	07/12	Phát hành 200 triệu cp; nộp tiền 14/12–04/01/2027
04/12	SJS	Cổ tức bằng cổ phiếu	100:10 = 10%	07/12	Phân phối cổ phiếu mới
04/12	VFS	Quyền mua cổ phiếu	100:90,8657; giá 10.000 đ/cp	07/12	Phát hành 139,9 triệu cp; nộp tiền 14/12–05/01/2027

SỰ KIỆN TRONG NƯỚC / THỊ TRƯỜNG

Ngày	Sự kiện	Nội dung chính
30/11	Cơ cấu danh mục MSCI tháng 11	Thay đổi có hiệu lực sau khi đóng cửa; theo dõi cung – cầu ở các cổ phiếu liên quan.
01/12	Thông tư 50/2026/TT-NHNN có hiệu lực	Quy định giới hạn và tỷ lệ bảo đảm an toàn; tác động tới thanh khoản, huy động vốn và dư địa tín dụng của ngân hàng.
01/12	PMI sản xuất Việt Nam tháng 11	Theo dõi đơn hàng mới, sản lượng, việc làm và triển vọng sản xuất.
03/12	Số liệu kinh tế – xã hội tháng 11 và 11T2026 (dự kiến)	Theo dõi CPI, IIP, bán lẻ, xuất nhập khẩu, FDI và đầu tư công.
04/12	FTSE Russell công bố rà soát chỉ số quỹ IV (dự kiến)	Theo dõi thay đổi thành phần và kỳ vọng dòng vốn quỹ chỉ số.

SỰ KIỆN QUỐC TẾ

Ngày	Sự kiện	Tác động chính
30/11	Trung Quốc công bố PMI tháng 11	Tác động triển vọng sản xuất, nhu cầu hàng hóa và xuất khẩu.
01/12	Mỹ công bố ISM Manufacturing PMI tháng 11	Tín hiệu về sức khỏe khu vực công nghiệp Mỹ.
01/12	Mỹ công bố JOLTS tháng 10	Đo nhu cầu lao động, ảnh hưởng kỳ vọng Fed.
03/12	Mỹ công bố ISM Services PMI tháng 11	Theo dõi tăng trưởng dịch vụ và áp lực giá.
04/12	Mỹ công bố báo cáo việc làm tháng 11	Sự kiện quốc tế quan trọng nhất tuần đối với Fed, DXY, lợi suất và USD/VND.

MỸ ĐỀ XUẤT THUẾ MỚI THEO MỤC 301

KẾT LUẬN NHANH

- Đề xuất hiện tại chưa phải quyết định cuối cùng.
- Mức đề xuất tối đa với Việt Nam là 35%; phương án 20% vẫn để ngỏ nếu đàm phán đạt kết quả.
- Biến số lớn nhất từ nay đến quý I/2027 là cách Mỹ ra quyết định cuối cùng và phạm vi hàng hóa chịu thuế.
- Tác động thị trường trước mắt sẽ đi qua tâm lý, đơn hàng và quyết định đầu tư mới.

4 ĐIỂM CẦN THEO DÕI

Mức thuế cuối cùng: 20% hay 35%?
Khoảng chênh lệch này quyết định đáng kể lợi thế cạnh tranh của hàng Việt Nam.

Cách tính với các sắc thuế hiện hành
Thị trường cần theo dõi Mỹ có cộng dồn hay điều chỉnh cách áp dụng.

Danh mục hàng hóa bị ảnh hưởng
Danh mục miễn trừ và phạm vi áp dụng sẽ quyết định mức tác động thực tế.

Tiến độ đàm phán song phương
Kết quả đàm phán sẽ ảnh hưởng trực tiếp tới kịch bản thuế cuối cùng.

CÁC MỐC THỜI GIAN PHÍA TRƯỚC

05/01/2027	25/01/2027	02–03/2027	11/03/2027
Hạn gửi ý kiến và đăng ký điều trần	USTR bắt đầu điều trần công khai	Thời điểm sớm có thể xuất hiện quyết định cuối cùng	Mốc dự kiến chốt phương án về dư thừa công suất

Quý I/2027 là giai đoạn rủi ro chính sách cao nhất.

TÁC ĐỘNG CÓ THỂ XẢY RA

- **Xuất khẩu:** doanh nghiệp xuất khẩu sang Mỹ có thể đối mặt với áp lực đơn hàng, giá bán và biên lợi nhuận.
- **Khu công nghiệp:** quyết định mở rộng đầu tư mới có thể thận trọng hơn nếu bất định kéo dài.
- **Tỷ giá và tâm lý thị trường:** rủi ro thuế quan có thể làm gia tăng nhu cầu phòng thủ.
- **Phân hóa ngành:** nhóm tiêu dùng nội địa và đầu tư công ít nhạy cảm hơn nhóm xuất khẩu.

NHÓM NGÀNH CẦN THEO DÕI

Nhạy cảm cao
- Dệt may
- Da giày
- Thủy sản
- Gỗ & nội thất
- Khu công nghiệp
- Logistics – cảng biển

Ít nhạy cảm hơn
- Tiêu dùng nội địa
- Đầu tư công
- Hạ tầng trong nước
- Một phần dịch vụ nội địa

Mức độ ảnh hưởng thực tế còn phụ thuộc vào mã hàng, thị trường đầu ra và danh mục miễn trừ.

3 KỊCH BẢN TỚI

Kịch bản tích cực
Đàm phán đạt tiến triển, thuế nghiêng về mức 20%, tác động được kiểm soát.

Kịch bản cơ sở
Quá trình tham vấn kéo dài, doanh nghiệp và nhà đầu tư duy trì trạng thái thận trọng.

Kịch bản bất lợi
Thuế tiến gần mức 35%, lợi thế cạnh tranh của hàng Việt Nam suy giảm rõ hơn.

Nguồn: ASEANSC Research

4. CƠ HỘI ĐẦU TƯ

Danh sách cổ phiếu Trading cho tuần 30/11/2026 – 04/12/2026

Cổ phiếu	Ngành	Vùng mua kỳ vọng (1.000 đ)	Vùng mục tiêu kỳ vọng (1.000 đ)	Tỷ lệ Margin đề xuất
BID	Ngân hàng	29 – 29.5	31 +/-	**Trung bình (40% - 60%)**
CTG	Ngân hàng	29 – 29.5	31 +/-	
GAS	Dầu khí	71.5 – 72.5	76 +/-	
GEG	Điện	11 – 11.3	12 +/-	
POW	Điện	13 – 13.3	14 +/-	
VCB	Ngân hàng	48.5 – 49	51.5 +/-	

* Mức dừng lỗ tối đa cho mỗi giao dịch là -5%

4. CƠ HỘI ĐẦU TƯ

Hiệu suất danh mục Trading cho tuần 23/11/2026 – 27/11/2026

Cổ phiếu	Ngành	Vùng mua kỳ vọng (1.000 đ)	Biến động trong tuần
GEG	Điện	11.2 – 11.5	N/A
HCM	Chứng khoán	22.5 – 23	N/A
NT2	Điện	23.5 – 24	N/A
POW	Điện	13 – 13.3	N/A
PVD	Dầu khí	16 – 16.3	+2,16%
VCK	Chứng khoán	26 – 26.5	N/A

* Mức dừng lỗ tối đa cho mỗi giao dịch là -5%

4. CƠ HỘI ĐẦU TƯ

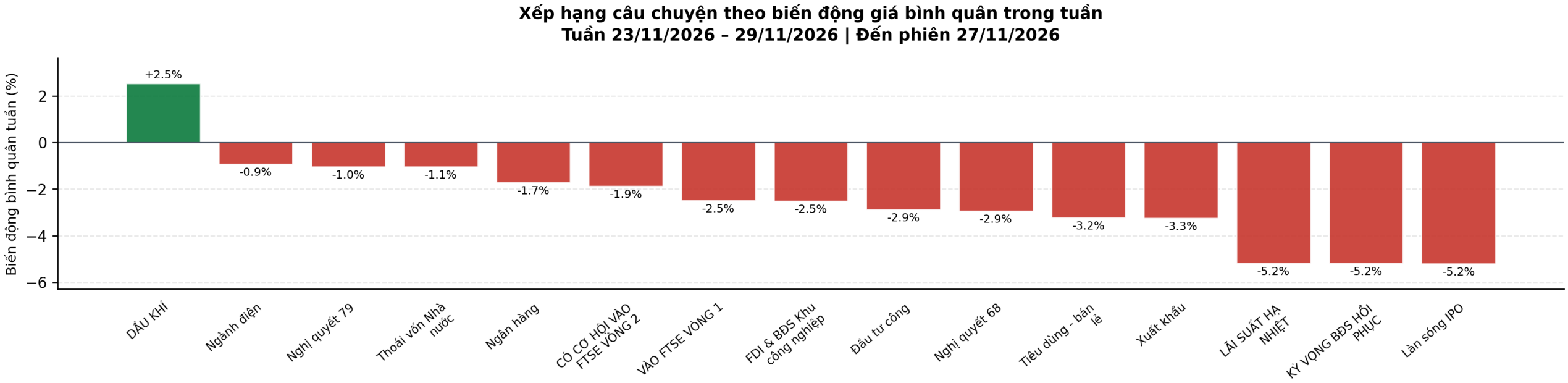

Nguồn: ASEANSC Research

4. CƠ HỘI ĐẦU TƯ

Danh sách cổ phiếu tiềm năng ngành Dầu khí

Mã CP	Giá hiện tại	Dòng tiền nội trong tuần (tỷ đồng)	Dòng tiền ngoại trong tuần (tỷ đồng)	EPS (đồng/cp)	P/E (lần)
BSR	24,1	-186,69	+33,94	5.583,95	4,32x
GAS	72,5	+21,42	+29,55	6.109,64	11,87x
PVD	16,6	+50,79	+26,96	975,73	16,96x
PVS	27,5	+40,59	+2,71	3.417,45	8,05x

Nguồn: ASEANSC Research

4. CƠ HỘI ĐẦU TƯ

Danh sách cổ phiếu tiềm năng với Ngành điện 2026: tăng tốc hạ tầng điện & nhu cầu 2 chữ số

Mã CP	Giá hiện tại	Dòng tiền nội trong tuần (tỷ đồng)	Dòng tiền ngoại trong tuần (tỷ đồng)	EPS (đồng/cp)	P/E (lần)
GEG	11,3	-5,40	-0,02	765,28	14,77x
NT2	23,5	-7,95	+7,87	5.068,83	4,63x
PC1	16,5	+3,85	-2,40	2.704,59	6,10x
POW	13,2	-236,57	+172,08	2.349,79	5,62x
REE	45,3	-104,28	+3,76	4.420,11	10,24x

Nguồn: ASEANSC Research

4. CƠ HỘI ĐẦU TƯ

Danh sách cổ phiếu tiềm năng với Nghị quyết 79 - Phát triển kinh tế nhà nước

Mã CP	Giá hiện tại	Dòng tiền nội trong tuần (tỷ đồng)	Dòng tiền ngoại trong tuần (tỷ đồng)	EPS (đồng/cp)	P/E (lần)
BCM	34,0	-12,28	+0,73	2.023,49	16,80x
BID	29,4	+69,19	-22,32	4.525,22	6,49x
BSR	24,1	-186,69	+33,94	5.583,95	4,32x
BVH	54,7	-52,35	+17,70	5.614,00	9,74x
CTG	29,5	+84,85	-45,06	5.479,48	5,38x
GAS	72,5	+21,42	+29,55	6.109,64	11,87x
GVR	27,7	-6,22	0,00	2.111,05	13,12x
PLX	31,0	-63,45	+11,87	3.022,58	10,26x
POW	13,2	-236,57	+172,08	2.349,79	5,62x
VCB	49,2	+42,39	-53,56	4.988,69	9,86x

Nguồn: ASEANSC Research

ASEAN SECURITIES
CÔNG TY CỔ PHẦN CHỨNG KHOÁN ASEAN

TUYÊN BỐ MIỄN TRỪ TRÁCH NHIỆM

Báo cáo này được xây dựng bởi Khối Phân tích của Chứng khoán ASEAN (ASEANSC Research).

Báo cáo này bao gồm các nhận định chủ quan và dựa trên nguồn thông tin tin cậy và cơ sở phân tích chi tiết, cẩn trọng. ASEANSC không đảm bảo sự chính xác và đầy đủ một cách tuyệt đối của các nguồn thông tin, đồng thời báo cáo này được chuẩn bị cho mục đích duy nhất là cung cấp thông tin và không nhằm đưa ra bất kỳ đề nghị hay hướng dẫn mua bán chứng khoán cụ thể nào.

Nhà đầu tư nên xem báo cáo này như một nguồn tham khảo và phải chịu toàn bộ trách nhiệm đối với các quyết định đầu tư của chính mình.

Các quan điểm và ước tính trong báo cáo của chúng tôi có giá trị đến ngày công bố báo cáo và có thể thay đổi mà không cần báo cáo trước. ASEANSC giữ bản quyền của báo cáo này. Mọi sự sao chép, chuyển giao hoặc sửa đổi trong bất kỳ trường hợp nào mà không có sự đồng ý của ASEANSC đều trái luật.

Head Office
4th–7th Floors, No. 3 Dang Thai Than, Cua Nam Ward, Hanoi City

Branch
2nd Floor, No. 77–79 Pho Duc Chinh, Ben Thanh Ward, HCMC

T 1900 638 088
E cskh@aseansc.com.vn
W aseansc.com.vn